



SHI-PRODUKTPASS

Produkte finden - Gebäude zertifizieren

SHI-Produktpass-Nr.:

1275-10-1019

Roth Systemrohr Alu- Laserplus


Warengruppe: Rohrsysteme / Fittinge - Rohre / Rohrverkleidung - Systeme



Roth Werke GmbH
Am Seerain 2
35232 Dautphetal-Buchenau



Produktqualitäten:










Köttner

Helmut Köttner
Wissenschaftlicher Leiter
Freiburg, den 11.05.2026



Inhalt

 SHI-Produktbewertung 2024	1
 QNG - Qualitätssiegel Nachhaltiges Gebäude	2
 DGNB Neubau 2023	3
 DGNB Neubau 2018	5
 BNB-BN Neubau V2015	6
 BREEAM DE Neubau 2018	7
 LEED v4.1	8
Produktsiegel	9
Rechtliche Hinweise	10
Technisches Datenblatt/Anhänge	10

Wir sind stolz darauf, dass die SHI-Datenbank, die erste und einzige Datenbank für Bauprodukte ist, die ihre umfassenden Prozesse sowie die Aktualität regelmäßig von dem unabhängigen Prüfunternehmen SGS-TÜV Saar überprüfen lässt.





Produkt:

Roth Systemrohr Alu-Laserplus

SHI Produktpass-Nr.:

1275-10-1019



SHI-Produktbewertung 2024

Seit 2008 etabliert die Sentinel Holding Institut GmbH (SHI) einen einzigartigen Standard für schadstoffgeprüfte Produkte. Experten führen unabhängige Produktprüfungen nach klaren und transparenten Kriterien durch. Zusätzlich überprüft das unabhängige Prüfunternehmen SGS-TÜV Saar regelmäßig die Prozesse und Aktualität.

Kriterium	Produktkategorie	Bewertung
SHI-Produktbewertung		Emissionsneutral



Produkt:

Roth Systemrohr Alu-Laserplus

SHI Produktpass-Nr.:

1275-10-1019



QNG - Qualitätssiegel Nachhaltiges Gebäude

Das Qualitätssiegel Nachhaltiges Gebäude, entwickelt durch das Bundesministerium für Wohnen, Stadtentwicklung und Bauwesen (BMWSB), legt Anforderungen an die ökologische, soziokulturelle und ökonomische Qualität von Gebäuden fest. Das Sentinel Holding Institut prüft Bauprodukte gemäß den QNG-Anforderungen für eine Zertifizierung und vergibt das QNG-ready Siegel. Das Einhalten des QNG-Standards ist Voraussetzung für den KfW-Förderkredit. Für bestimmte Produktgruppen hat das QNG derzeit keine spezifischen Anforderungen definiert. Diese Produkte sind als nicht bewertungsrelevant eingestuft, können jedoch in QNG-Projekten genutzt werden.

Kriterium	Pos. / Bauproduktgruppe	Betrachtete Stoffe	QNG Freigabe
3.1.3 Schadstoffvermeidung in Baumaterialien			QNG-ready nicht bewertungsrelevant



DGNB Neubau 2023

Das DGNB-System (Deutsche Gesellschaft für Nachhaltiges Bauen) bewertet die Nachhaltigkeit von Gebäuden verschiedener Art. Das System ist sowohl anwendbar für private und gewerbliche Großprojekte als auch für kleinere Wohngebäude. Die Version 2023 setzt hohe Standards für ökologische, ökonomische, soziokulturelle und funktionale Aspekte während des gesamten Lebenszyklus eines Gebäudes.

Kriterium	Bewertung
SOC 2.1 Barrierefreiheit (*)	Kann Gesamtbewertung positiv beeinflussen

Kriterium	Bewertung
ECO 1.1 Gebäudebezogene Kosten im Lebenszyklus (*)	Kann Gesamtbewertung positiv beeinflussen

Kriterium	Bewertung
ENV 2.2 Trinkwasserbedarf und Abwasseraufkommen (*)	Kann Gesamtbewertung positiv beeinflussen

Kriterium	Bewertung
ENV 1.1 Klimaschutz und Energie (*)	Kann Gesamtbewertung positiv beeinflussen



Kriterium	Pos. / Relevante Bauteile / Bau-Materialien / Flächen	Betrachtete Stoffe / Aspekte	Qualitätsstufe
ENV 1.2 Risiken für die lokale Umwelt, 03.05.2024 (3. Auflage)			nicht bewertungsrelevant

Kriterium	Pos. / Relevante Bauteile / Bau-Materialien / Flächen	Betrachtete Stoffe / Aspekte	Qualitätsstufe
ENV 1.2 Risiken für die lokale Umwelt, 29.05.2025 (4. Auflage)			nicht bewertungsrelevant



Produkt:

Roth Systemrohr Alu-Laserplus

SHI Produktpass-Nr.:

1275-10-1019



DGNB Neubau 2018

Das DGNB-System (Deutsche Gesellschaft für Nachhaltiges Bauen) bewertet die Nachhaltigkeit von Gebäuden verschiedener Art. Das System ist sowohl anwendbar für private und gewerbliche Großprojekte als auch für kleinere Wohngebäude.

Kriterium	Pos. / Relevante Bauteile / Bau-Materialien / Flächen	Betrachtete Stoffe / Aspekte	Qualitätsstufe
ENV 1.2 Risiken für die lokale Umwelt			nicht bewertungsrelevant



Produkt:

Roth Systemrohr Alu-Laserplus

SHI Produktpass-Nr.:

1275-10-1019



BNB-BN Neubau V2015

Das Bewertungssystem Nachhaltiges Bauen ist ein Instrument zur Bewertung von Büro- und Verwaltungsgebäuden, Unterrichtsgebäuden, Laborgebäuden sowie Außenanlagen in Deutschland. Das BNB wurde vom damaligen Bundesministerium für Umwelt, Naturschutz, Bau und Reaktorsicherheit (BMUB) entwickelt und unterliegt heute dem Bundesministerium für Wohnen, Stadtentwicklung und Bauwesen.

Kriterium	Pos. / Bauprodukttyp	Betrachtete Schadstoffgruppe	Qualitätsniveau
1.1.6 Risiken für die lokale Umwelt			nicht bewertungsrelevant



Produkt:

Roth Systemrohr Alu-Laserplus

SHI Produktpass-Nr.:

1275-10-1019



BREEAM DE Neubau 2018

BREEAM (Building Research Establishment Environmental Assessment Methodology) ist ein britisches Gebäudebewertungssystem, welches die Nachhaltigkeit von Neubauten, Sanierungsprojekten und Umbauten einstuft. Das Bewertungssystem wurde vom Building Research Establishment (BRE) entwickelt und zielt darauf ab, ökologische, ökonomische und soziale Auswirkungen von Gebäuden zu bewerten und zu verbessern.

Kriterium	Produktkategorie	Betrachtete Stoffe	Qualitätsstufe
Hea o2 Qualität der Innenraumluft			nicht bewertungsrelevant



Produkt:

Roth Systemrohr Alu-Laserplus

SHI Produktpass-Nr.:

1275-10-1019



LEED v4.1

LEED (Leadership in Energy and Environmental Design) ist ein international anerkanntes Gebäudezertifizierungssystem des U.S. Green Building Council. Es zählt zu den weltweit am weitesten verbreiteten Nachhaltigkeitsstandards für Gebäude und wird insbesondere bei international ausgerichteten Projekten eingesetzt. LEED bewertet Gebäude ganzheitlich in Kategorien wie Energieeffizienz, Ressourcenschonung, Materialauswahl, Innenraumqualität und Standortqualität. Je nach erreichter Punktzahl werden die Zertifizierungsstufen LEED Certified, Silver, Gold oder Platinum vergeben.

Kriterium	Produktkategorie	Betrachtete Stoffe	Bewertung
EQ Credit: Low-Emitting Materials			nicht bewertungsrelevant



Produkt:

Roth Systemrohr Alu-Laserplus

SHI Produktpass-Nr.:

1275-10-1019



Produktsiegel

In der Baubranche spielt die Auswahl qualitativ hochwertiger Materialien eine zentrale Rolle für die Gesundheit in Gebäuden und deren Nachhaltigkeit. Produktlabels und Zertifikate bieten Orientierung, um diesen Anforderungen gerecht zu werden. Allerdings besitzt jedes Zertifikat und Label eigene Prüfkriterien, die genau betrachtet werden sollten, um sicherzustellen, dass sie den spezifischen Bedürfnissen eines Bauvorhabens entsprechen.



Produkte mit dem QNG-ready Siegel des Sentinel Holding Instituts eignen sich für Projekte, für welche das Qualitätssiegel Nachhaltiges Gebäude (QNG) angestrebt wird. QNG-ready Produkte erfüllen die Anforderungen des QNG Anhangdokument 3.1.3 "Schadstoffvermeidung in Baumaterialien". Das KfW-Kreditprogramm Klimafreundlicher Neubau mit QNG kann eine höhere Fördersumme ermöglichen.



Produkt:

Roth Systemrohr Alu-Laserplus

SHI Produktpass-Nr.:

1275-10-1019



Rechtliche Hinweise

(*) Die Kriterien dieses Steckbriefs beziehen sich auf das gesamte Bauobjekt. Die Bewertung erfolgt auf der Ebene des Gebäudes. Im Rahmen einer sachgemäßen Planung und fachgerechten Installation können einzelne Produkte einen positiven Beitrag zum Gesamtergebnis der Bewertung leisten. Das Sentinel Holding Institut stützt sich einzig auf die Angaben des Herstellers.

Alle Kriterien finden Sie unter:

<https://www.sentinel-holding.eu/de/Themenwelten/Pr%C3%BCfkriterien%20f%C3%BCr%20Produkte>

Wir sind stolz darauf, dass die SHI-Datenbank, die erste und einzige Datenbank für Bauprodukte ist, die ihre umfassenden Prozesse sowie die Aktualität regelmäßig von dem unabhängigen Prüfunternehmen SGS-TÜV Saar überprüfen lässt.



Herausgeber

Sentinel Holding Institut GmbH
Bötzingen Str. 38
79111 Freiburg im Breisgau
Tel.: +49 761 590 481-70
info@sentinel-holding.eu
www.sentinel-holding.eu

■ Beschreibung

Die Roth Systemrohre Alu-Laserplus sind 5-schichtige Sicherheitsrohre aus PE-RT (Polyethylen mit erhöhter Temperaturbeständigkeit) mit Aluminiummantel gemäß DIN EN ISO 21003-2. Das dickwandige Innenrohr sorgt für hohe Druck- und Temperaturstabilität. Die stumpf-lasergeschweißte Aluminiumschicht gewährleistet die Formstabilität nach dem Biegen, bei gleichzeitiger Sauerstoffdichtigkeit. Das Alu-Laserplusrohr besitzt durch seinen speziellen Aufbau und die Verwendung einer im Verbund integrierten Aluminiumschicht, eine sehr geringe temperaturabhängige Längenausdehnung. Durch die hochwertige Herstellung der Rohre ist zudem die Innenwandung besonders glatt, woraus sehr geringe Druckverluste resultieren und Inkrustationen vermieden werden. Die spezielle Rohrkonstruktion hat hohe Sicherheitsreserven für eine lange Lebensdauer gemäß den entsprechenden Normvorgaben.

Die Systemrohre sind beständig gegen Spannungsrisssbildung.



■ Abmessungen und Wasserinhalt

Rohrbezeichnung	14 x 2	17 x 2	20 x 2	26 x 3	32 x 3	40 x 3,5	50 x 4	63 x 4,5
Rohraußendurchmesser [mm]	14	17	20	26	32	40	50	63
Rohrinnendurchmesser [mm]	10	13	16	20	26	33	42	54
Wasserinhalt [l/m]	0,08	0,13	0,20	0,32	0,53	0,87	1,41	2,28
max. Länge entsprechend 3-Liter-Regel [m]	38,2	22,6	14,9	9,5	5,6	3,4	2,1	1,3

■ Technische Daten

Einsatzbereich	Trinkwasser-Installationen Heizungs-Installationen
Werkstoff	PE-RT/Al/PE-RT
Merkmale	flexibel, formstabil
Farbe	weißes Mantelrohr mit schwarzer Signierung
Rohrschichten	5-Schicht-Rohr
Wärmeleitfähigkeit [W/mK]	0,35
mittlerer linearer Längenausdehnungskoeffizient [1/K]	$0,25 \times 10^{-4}$
Baustoffklasse	B2 nach DIN 4102 E nach EN 13501-1
min. Biegeradius	5 x da

min. Biegeradius mit Biegefeder	4 x da
Rohrrauigkeit [mm]	0,0003
max. Temperatur dauerhaft [°C]	70 (bei 10 bar)
max. Temperatur kurzzeitig [°C]	95 (bei 6 bar)
max. Druck [bar]	10
Prüf- und Zertifizierungsgrundlagen	DVGW W542, UBA KTW, DVGW W270, DVGW W534, EN ISO 21003, DIN 4726
geprüfte Rohrklassen	Class 1, 2, 4 / 10bar; Class 5 / 6bar (8bar)
Zulassungsnummer (System)	DW-8501BR0037
Verbindungstechnik	Roth PressCheck®
Montagetemperatur [°C]	-20 bis +40
freigegebener Wasserzusatz	Roth Frostschutzmittel FKN 28

Qualitätssicherung durch Fremd- und Eigenüberwachung

Im Rahmen von Überwachungsverträgen werden regelmäßig die wichtigsten Eigenschaftswerte überprüft. Je nach Land werden die Produkte überwacht durch:

IMA-D, TGM-A, KIWA-NL, DTI-DK, VTT-Fi, CSTB-F, WRAS-GB

Das Systemrohr Alu-Laserplus wird fertigungsbegleitend, gemäß aller relevanten Produktnormen, strengen Kontrollen unterzogen.

Rohrverbindungen

Die Rohrverbindungen erfolgen ausschließlich mit den Roth Pressverbindern aus PPSU oder einem entzinkungsbeständigen Sondermessing, mit definierter Leckage im unverpressten Zustand, die eine unlösbare, kraftschlüssige und dauerhaft dichte Verbindung sicherstellen.

Transport und Lagerung

Das Roth Systemrohr Alu-Laserplus wird durch spezielle Stopfen und den Karton vor Verschmutzung sowie Beschädigungen geschützt. Das Rohr sollte keiner direkten Sonneneinstrahlung ausgesetzt werden.

Chemische Beständigkeit

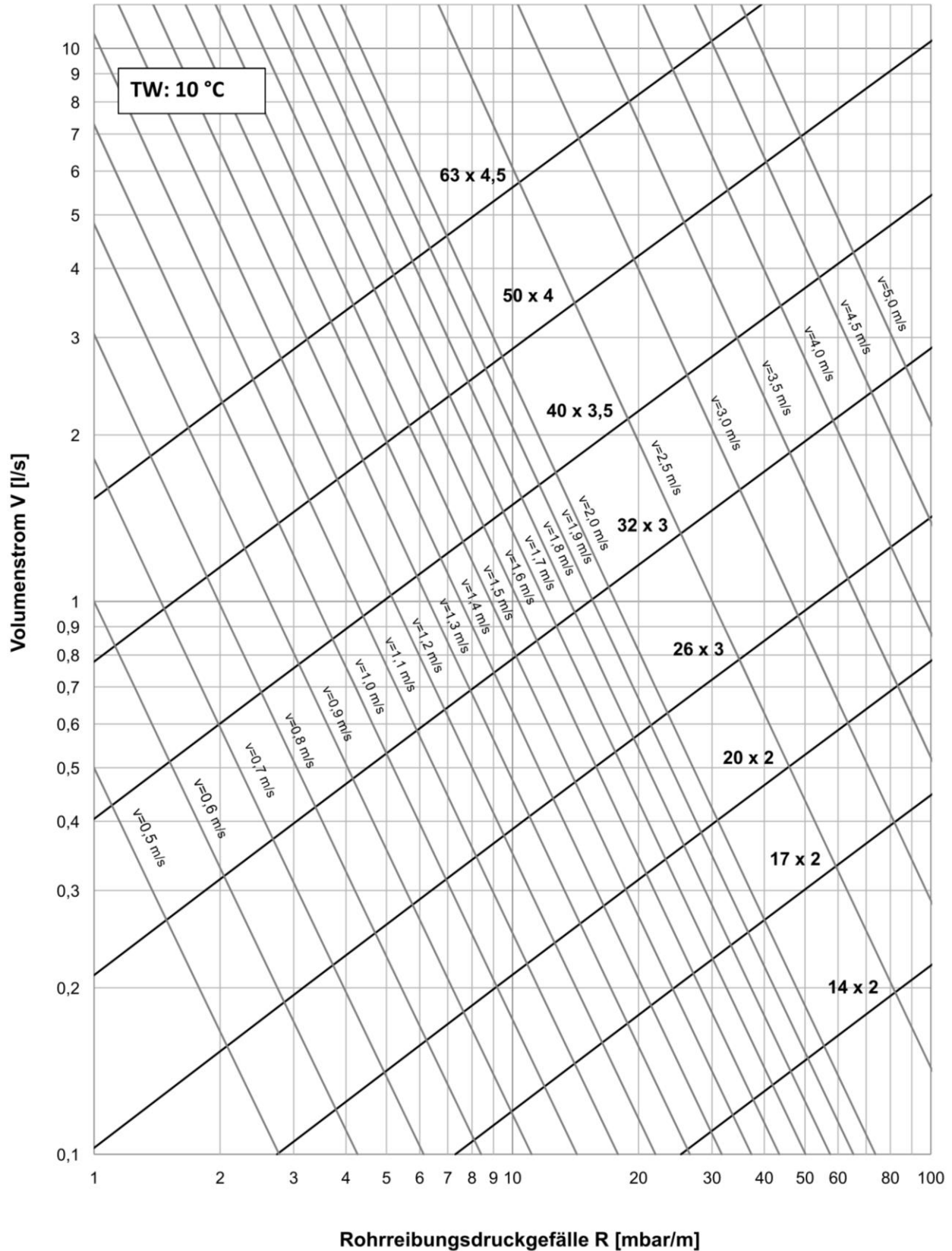
Das Roth Systemrohr Alu-Laserplus ist generell vor direktem Kontakt mit Chemikalien, Lösungsmitteln, Klebern, Fetten/Ölen und aggressiven Gasen/Medien zu schützen.

Anmerkung: Die jeweils gültigen Herstellerangaben/Montagevorschriften für die Systemlösungen sind zu beachten.



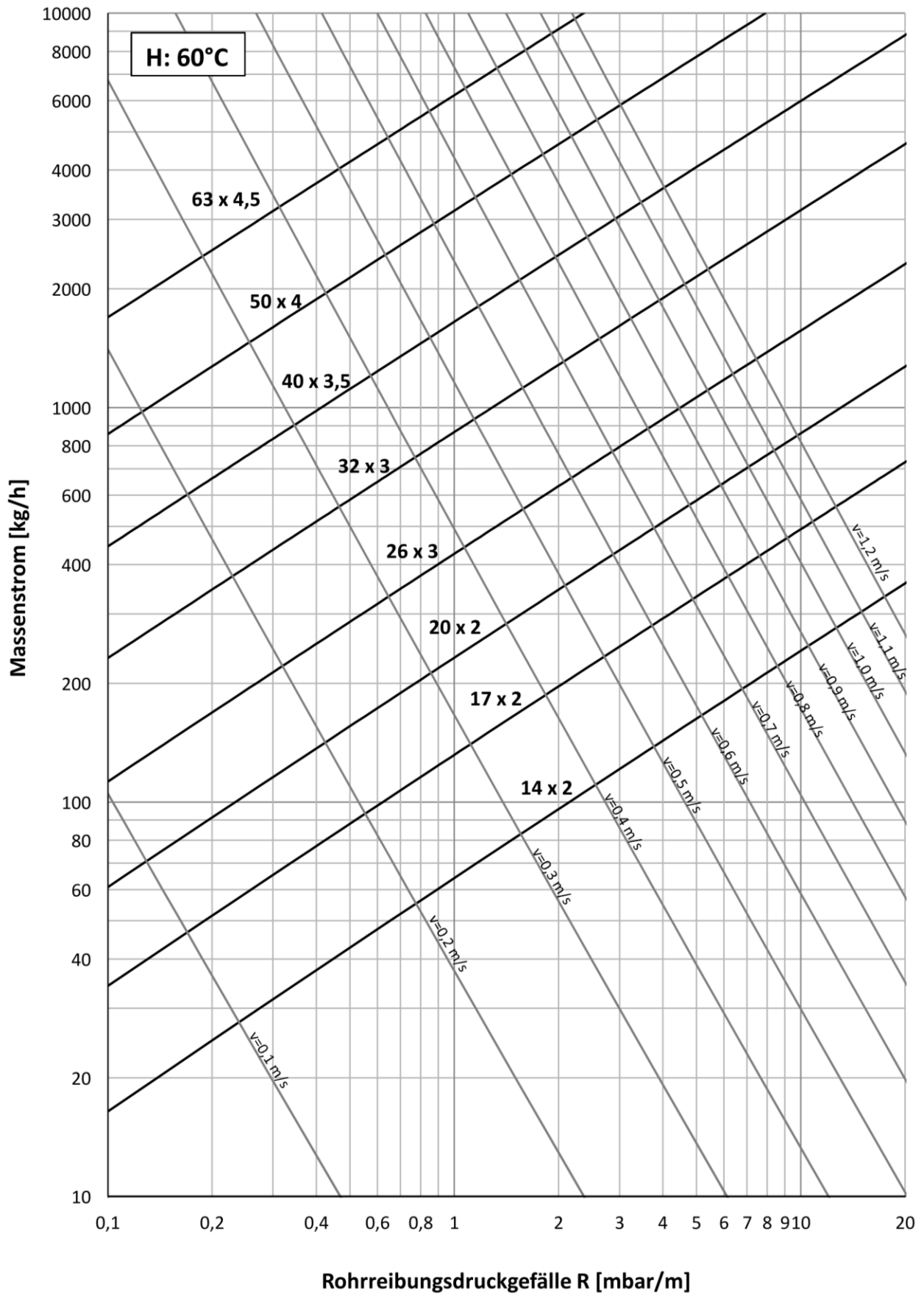
■ Leistungsdaten

Druckverlustdiagramm Alu-Laserplus für Trinkwasseranwendung





Druckverlustdiagramm Alu-Laserplus für Heizungsanwendung



Environmental product declaration

in accordance with ISO 14025 and EN 15804+A2

Roth Alu-LaserPlus®



EPD-Global

Owner of the declaration:

Roth North Europe A/S

Product:

Roth Alu-LaserPlus®

Declared unit:

1 kg

This declaration is based on Product Category Rules:

CEN Standard EN 15804:2012+A2:2019 serves as core PCR
NPCR Part A: Construction products and services. Ver. 2.0
March 2021

Program operator:

EPD-Global

Declaration number:

Issue date:

Valid to:

EPD software:

LCAno EPD generator ID: 1335679

General information

Product:

Roth Alu-LaserPlus®

Program operator:

EPD-Global
Post Box 5250 Majorstuen, 0303 Oslo, Norway
Phone: +47 977 22 020
web: www.epd-global.com

Declaration number:

This declaration is based on Product Category Rules:

CEN Standard EN 15804:2012+A2:2019 serves as core PCR
NPCR Part A: Construction products and services. Ver. 2.0 March
2021

Statement of liability:

The owner of the declaration shall be liable for the underlying information and evidence. EPD-Global shall not be liable with respect to manufacturer information, life cycle assessment data and evidences.

Declared unit:

1 kg Roth Alu-LaserPlus®

Declared unit with option:

A1-A3, A4, A5, C1, C2, C3, C4, D

Functional unit:

No functional unit declared

General information on verification of EPD from EPD tools:

Independent verification of data, other environmental information and the declaration according to ISO 14025:2010, § 8.1.3 and § 8.1.4. Verification of each EPD is made according to EPD-Global's guidelines for verification and approval requiring that tools are i) integrated into the company's environmental management system, ii) the procedures for use of the EPD tool are approved by EPD-Global, and iii) the process is reviewed annually by an independent third party verifier. See Appendix G of EPD-Global's General Programme Instructions for further information on EPD tools

Verification of EPD tool:

Independent third party verification of the EPD tool, background data and test-EPD in accordance with EPD-Global's procedures and guidelines for verification and approval of EPD tools.

Third party verifier:

Elisabet Amat, GREENIZE projects

(no signature required)

Owner of the declaration:

Roth North Europe A/S
Contact person: Stine Bøgh Petersen
Phone: +45 47 33 97 00
e-mail: sustainability@roth-northeurope.com

Manufacturer:

Roth North Europe A/S
Centervej 5
3600 Frederikssund, Denmark

Place of production:

Roth Germany
Germany

Management system:

EN ISO 9001:2015, EN ISO 14001:2015

Organisation no:

34012113

Issue date:

Valid to:

Year of study:

2024

Comparability:

EPD of construction products may not be comparable if they not comply with EN 15804 and seen in a building context.

Development and verification of EPD:

The declaration is created using EPD tool lca.tools ver EPD2022.03, developed by LCA.no. The EPD tool is integrated in the company's management system, and has been approved by EPD-Global.

Developer of EPD: Stine Bøgh Petersen

Reviewer of company-specific input data and EPD: Kim Haugsted Neubert

Approved:

Product:

Product description:

The Alu-LaserPlus® pipe is a 5-layer pipe that utilizes the best properties of PE-RT and metal. The couplings to the system are based on pressing technology, which is easy to install and gives the safest result.

The Alu-LaserPlus® pipe is a high-quality product specially developed for heating, cooling and hot water. What is unique to Roth Alu-LaserPlus® pipe is the aluminum sheath, which is laser welded to achieve the best tolerance and homogeneity. The pipe is made of two layers of PE-RT with a layer of aluminum in between. Due to the flexibility of the PE-RT, the Roth Alu-LaserPlus® pipe becomes the market's most flexible pipe to work with.

Production of the Alu-LaserPlus® pipe takes place at the company's own German factories, ensuring stringent quality control measures aligned with ISO 9001 standards. This commitment to quality assurance further reinforces the reliability and performance of the Alu-LaserPlus® pipe.

The pipe is available in different dimensions to cater to various installation needs, including sizes of 17 x 2.0mm, 20 x 2.0mm, 26 x 3.00 mm, 32 x 3.00mm, 40 x 3.5mm, 50 x 4.00 mm and 63 x 4,5 mm.

Product specification:

Materials	Value	Unit
Polyethylene mid density (basic pipe)	60-70	%
Aluminum	20-30	%
Polyethylene (adhesive)	0-5	%
Polyethylene (process aid)	0-5	%
Packaging, cardboard box	0-5	%
Packaging, plastic film	0-5	%
Packaging, wooden pallet	0-5	%
Packaging, plastic tape	0-5	%

Technical data:

The Alu-LaserPlus® pipe is one of the most flexible multilayer pipes on the market. It exhibits excellent heat stability, allowing for a permissible operating temperature of up to 70°C (with a maximum short-term temperature of 95°C) at an operating pressure of 6 bar (with a maximum short-term pressure of 10 bar). Additionally, it possesses a heat-conduction capacity of 0.35 W/mK.

The Alu-LaserPlus® pipe also proves to be very strong and robust in long-term tests at high temperatures. An Alu-LaserPlus® pipe features a safety factor that goes well beyond the normal requirement. Continuous tests are performed in accordance with DIN 16892.

Market:

Europe

Reference service life, product:

50 years (Haugbølle, K., et.al, 2022)

Reference service life, building or construction works:

50 years (Haugbølle, K., et.al, 2022)

LCA: Calculation rules

Declared unit:

1 kg Roth Alu-LaserPlus®

Cut-off criteria:

All major raw materials and all the essential energy is included. The production processes for raw materials and energy flows with very small amounts (less than 1%) are not included. These cut-off criteria do not apply for hazardous materials and substances.

Allocation:

The allocation is made in accordance with the provisions of EN 15804. Incoming energy and water and waste production in-house is allocated equally among all products through mass allocation. Effects of primary production of recycled materials is allocated to the main product in which the material was used. The recycling process and transportation of the material is allocated to this analysis.

Data quality:

Specific data for the product composition are provided by the manufacturer. The data represent the production of the declared product and were collected for EPD development in the year of study. Background data is based on EPDs according to EN 15804 and different LCA databases. The data quality of the raw materials in A1 is presented in the table below.

Materials	Source	Data quality	Year
Aluminium foil	ecoinvent 3.6	Database	2019
Packaging - Cardboard	ecoinvent 3.6	Database	2019
Packaging - Plastic	ecoinvent 3.6	Database	2019
Packaging - Wood	ecoinvent 3.6	Database	2019
Plastic - Polyethylene (LDPE)	ecoinvent 3.6	Database	2019
Plastic - Polyethylene (MDPE)	ecoinvent 3.6	Database	2019

System boundaries (X=included, MND=module not declared, MNR=module not relevant)

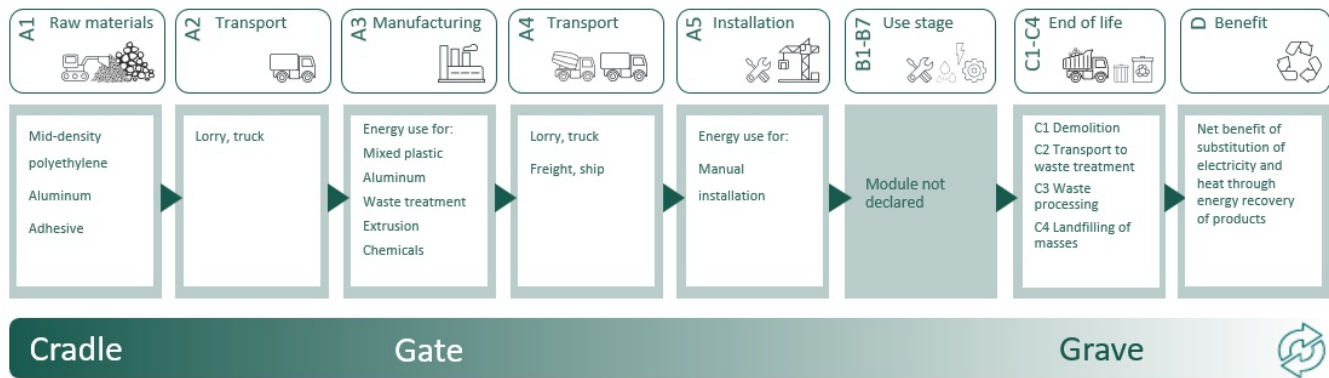
Product stage			Construction installation stage		Use stage								End of life stage				Beyond the system boundaries
Raw materials	Transport	Manufacturing	Transport	Assembly	Use	Maintenance	Repair	Replacement	Refurbishment	Operational energy use	Operational water use	De-construction demolition	Transport	Waste processing	Disposal	Reuse-Recovery-Recycling-potential	
A1	A2	A3	A4	A5	B1	B2	B3	B4	B5	B6	B7	C1	C2	C3	C4	D	
X	X	X	X	X	MND	MND	MND	MND	MND	MND	MND	X	X	X	X	X	

System boundary:

Module A1: Packaging has been included by average use of packaging pr. 1 kg of product. The pipes are assumed packaged in a cardboard box, closed with tape, wrapped with plastic foil and stacked on a single-use wooden pallet. Other packaging modes can be requested and provided in a project specific EPD.

Module A4: A generic transportation distance of 300km is assumed. Other transportation distances and modes can be requested and provided in a project specific EPD.

Module C2: The estimated transportation distance to the waste handling facility in this EPD is 100 km, assuming the use of a truck as the transport method.



Additional technical information:

No technical information declared.














LCA: Scenarios and additional technical information

The following information describe the scenarios in the different modules of the EPD.

Transport from production place to user (A4)	Capacity utilisation (incl. return) %	Distance (km)	Fuel/Energy Consumption	Unit	Value (Liter/tonne)
Truck, 16-32 tonnes, EURO 6 (km) - Europe	36.7 %	300.00	0.043	l/tkm	12.90
Assembly (A5)	Unit	Value			
Waste, packaging, pallet, EUR wooden pallet, single use, average treatment (kg)	kg	0.04571			
Waste, packaging, plastic film (LDPE), to average treatment (kg)	kg	0.00251			
Waste, packaging, corrugated board box, to average treatment (kg)	kg	0.08			
Waste, packaging, plastic tape, to average treatment (kg)	kg	0.00002			
Transport to waste processing (C2)	Capacity utilisation (incl. return) %	Distance (km)	Fuel/Energy Consumption	Unit	Value (Liter/tonne)
Truck, 16-32 tonnes, EURO 5 (km) - Europe	36.7 %	100.00	0.044	l/tkm	4.40
Waste processing (C3)	Unit	Value			
Waste treatment per kg Polyethylene (PE), incineration with fly ash extraction (kg)	kg	0.744			
Waste, Materials to recycling (kg)	kg	0.2381			
Disposal (C4)	Unit	Value			
Landfilling of ashes from incineration of Polyethylene (PE), process per kg ashes and residues (kg)	kg	0.02622			
Waste, scrap aluminium, to landfill (kg)	kg	0.01792			
Benefits and loads beyond the system boundaries (D)	Unit	Value			
Substitution of electricity (MJ)	MJ	1.44			
Substitution of thermal energy, district heating (MJ)	MJ	21.83			
Substitution of primary aluminium with net scrap (kg)	kg	0.1613			

LCA: Results

The LCA results are presented below for the declared unit defined on page 2 of the EPD document.







Environmental impact										
Indicator	Unit	A1-A3	A4	A5	C1	C2	C3	C4	D	
 GWP-total	kg CO ₂ -eq	5.61E+00	5.53E-02	2.08E-01	0	1.88E-02	2.24E+00	1.72E-03	-1.60E+00	
 GWP-fossil	kg CO ₂ -eq	5.78E+00	5.53E-02	2.72E-03	0	1.88E-02	2.24E+00	1.72E-03	-1.56E+00	
 GWP-biogenic	kg CO ₂ -eq	-1.83E-01	2.29E-05	2.05E-01	0	7.67E-06	1.81E-05	1.59E-06	-6.84E-03	
 GWP-luluc	kg CO ₂ -eq	1.46E-02	1.97E-05	7.59E-07	0	6.57E-06	2.66E-06	3.20E-07	-3.16E-02	
 ODP	kg CFC11 -eq	2.43E-07	1.25E-08	4.81E-10	0	4.29E-09	1.72E-09	2.24E-10	-9.22E-03	
 AP	mol H+ -eq	3.10E-02	1.59E-04	1.63E-05	0	7.69E-05	2.81E-04	7.03E-06	-1.07E-02	
 EP-FreshWater	kg P -eq	2.36E-04	4.42E-07	2.58E-08	0	1.48E-07	1.72E-07	2.45E-08	-6.66E-05	
 EP-Marine	kg N -eq	4.85E-03	3.14E-05	6.50E-06	0	2.28E-05	1.35E-04	2.28E-06	-1.56E-03	
 EP-Terrestrial	mol N -eq	5.48E-02	3.52E-04	6.83E-05	0	2.52E-04	1.46E-03	2.59E-05	-1.72E-02	
 POCP	kg NMVOC -eq	1.85E-02	1.35E-04	1.83E-05	0	7.72E-05	3.49E-04	7.19E-06	-5.56E-03	
 ADP-minerals&metals ¹	kg Sb-eq	3.26E-05	1.53E-06	5.25E-08	0	5.09E-07	7.86E-08	9.81E-09	9.42E-07	
 ADP-fossil ¹	MJ	9.79E+01	8.36E-01	3.34E-02	0	2.84E-01	1.47E-01	1.88E-02	-2.00E+01	
 WDP ¹	m ³	4.97E+02	8.09E-01	4.81E-02	0	2.71E-01	3.32E-01	2.93E-01	-8.43E+02	

GWP-total = Global Warming Potential total; GWP-fossil = Global Warming Potential fossil fuels; GWP-biogenic = Global Warming Potential biogenic; GWP-luluc = Global Warming Potential land use and land use change; ODP = Depletion potential of the stratospheric ozone layer; AP = Acidification potential, Accumulated Exceedance; EP-freshwater = Eutrophication potential, fraction of nutrients reaching freshwater end compartment; EP-marine = Eutrophication potential, fraction of nutrients reaching marine end compartment; EP-terrestrial = Eutrophication potential, Accumulated Exceedance; POCP = Formation potential of tropospheric ozone; ADP-minerals&metals = Abiotic depletion potential for non-fossil resources; ADP-fossil = Abiotic depletion for fossil resources potential; WDP = Water (user) deprivation potential, deprivation-weighted water consumption

"Reading example: 9.0 E-03 = 9.0*10⁻³ = 0.009"

1. The results of this environmental impact indicator shall be used with care as the uncertainties on these results are high or as there is limited experienced with the indicator

Remarks to environmental impacts:

Additional environmental impact indicators										
Indicator	Unit	A1-A3	A4	A5	C1	C2	C3	C4	D	
 PM	Disease incidence	3.27E-07	3.39E-09	2.15E-10	0	1.35E-09	1.10E-09	9.70E-11	-1.63E-07	
 IRP ²	kgBq U235 -eq	1.39E-01	3.65E-03	1.34E-04	0	1.24E-03	2.48E-04	1.01E-04	-9.08E-02	
 ETP-fw ¹	CTUe	1.20E+02	6.20E-01	4.14E-02	0	2.09E-01	4.38E-01	1.11E+01	-3.15E+01	
 HTP-c ¹	CTUh	5.54E-09	0.00E+00	3.00E-12	0	0.00E+00	4.90E-11	2.00E-12	-3.81E-09	
 HTP-nc ¹	CTUh	1.09E-07	6.77E-10	1.19E-10	0	2.26E-10	1.88E-09	5.40E-11	-5.17E-08	
 SQP ¹	dimensionless	1.83E+01	5.85E-01	2.17E-02	0	1.96E-01	1.78E-02	5.21E-02	-1.23E+01	

PM = Particulate Matter emissions; IRP = Ionizing radiation – human health; ETP-fw = Eco toxicity – freshwater; HTP-c = Human toxicity – cancer effects; HTP-nc = Human toxicity – non cancer effects; SQP = Potential Soil Quality Index (dimensionless)

"Reading example: 9.0 E-03 = 9.0*10⁻³ = 0.009"




1. The results of this environmental impact indicator shall be used with care as the uncertainties on these results are high or as there is limited experienced with the indicator
2. This impact category deals mainly with the eventual impact of low dose ionizing radiation on human health of the nuclear fuel cycle. It does not consider effects due to possible nuclear accidents, occupational exposure nor due to radioactive waste disposal in underground facilities. Potential ionizing radiation from the soil, from radon and from some construction materials is also not measured by this indicator.

Resource use										
Indicator	Unit	A1-A3	A4	A5	C1	C2	C3	C4	D	
 PERE	MJ	7.22E+00	1.20E-02	6.16E-04	0	4.00E-03	4.32E-03	1.61E-03	-1.78E+01	
 PERM	MJ	1.29E+00	0.00E+00	-1.29E+00	0	0.00E+00	0.00E+00	0.00E+00	0.00E+00	
 PERT	MJ	8.51E+00	1.20E-02	-1.29E+00	0	4.00E-03	4.32E-03	1.61E-03	-1.78E+01	
 PENRE	MJ	6.62E+01	8.36E-01	3.34E-02	0	2.84E-01	1.47E-01	1.88E-02	-2.00E+01	
 PENRM	MJ	3.17E+01	0.00E+00	-1.07E-01	0	0.00E+00	-3.16E+01	0.00E+00	0.00E+00	
 PENRT	MJ	9.79E+01	8.36E-01	-7.39E-02	0	2.84E-01	-3.15E+01	1.88E-02	-2.00E+01	
 SM	kg	1.15E-01	0.00E+00	0.00E+00	0	0.00E+00	0.00E+00	0.00E+00	0.00E+00	
 RSF	MJ	4.72E-01	4.28E-04	1.91E-05	0	1.43E-04	1.22E-04	3.65E-05	-4.65E-03	
 NRSF	MJ	1.57E-02	1.53E-03	1.41E-04	0	5.11E-04	0.00E+00	2.68E-03	-6.53E-01	
 FW	m ³	5.15E-02	8.94E-05	1.95E-05	0	2.99E-05	4.15E-04	1.96E-05	-4.95E-02	

PERE = Use of renewable primary energy excluding renewable primary energy resources used as raw materials; PERM = Use of renewable primary energy resources used as raw materials; PERT = Total use of renewable primary energy resources; PENRE = Use of non renewable primary energy excluding non-renewable primary energy resources used as raw materials; PENRM = Use of non renewable primary energy resources used as raw materials; PENRT = Total use of non renewable primary energy resources; SM = Use of secondary materials; RSF = Use of renewable secondary fuels; NRSF = Use of non-renewable secondary fuels; FW = Net use of fresh water

"Reading example: 9.0 E-03 = 9.0*10⁻³ = 0.009"






End of life - Waste

Indicator	Unit	A1-A3	A4	A5	C1	C2	C3	C4	D
 HWD	kg	3.18E-02	4.31E-05	0.00E+00	0	1.45E-05	0.00E+00	2.22E-02	5.95E-03
 NHWD	kg	8.24E-01	4.07E-02	1.28E-01	0	1.36E-02	0.00E+00	3.01E-02	-4.59E-01
 RWD	kg	1.46E-04	5.69E-06	0.00E+00	0	1.93E-06	0.00E+00	7.77E-08	-8.39E-05

HWD = Hazardous waste disposed; NHWD = Non-hazardous waste disposed; RWD = Radioactive waste disposed

"Reading example: 9.0 E-03 = 9.0*10⁻³ = 0.009"

End of life - Output flow

Indicator	Unit	A1-A3	A4	A5	C1	C2	C3	C4	D
 CRU	kg	0.00E+00	0.00E+00	0.00E+00	0	0.00E+00	0.00E+00	0.00E+00	0.00E+00
 MFR	kg	8.42E-02	0.00E+00	7.57E-02	0	0.00E+00	2.38E-01	0.00E+00	0.00E+00
 MER	kg	2.17E-02	0.00E+00	5.09E-02	0	0.00E+00	7.44E-01	0.00E+00	0.00E+00
 EEE	MJ	2.71E-02	0.00E+00	3.61E-02	0	0.00E+00	1.44E+00	0.00E+00	0.00E+00
 EET	MJ	4.10E-01	0.00E+00	5.46E-01	0	0.00E+00	2.18E+01	0.00E+00	0.00E+00

CRU = Components for re-use; MFR = Materials for recycling; MER = Materials for energy recovery; EEE = Exported energy electrical; EET = Exported energy thermal

"Reading example: 9.0 E-03 = 9.0*10⁻³ = 0.009"

Biogenic Carbon Content

Indicator	Unit	At the factory gate
Biogenic carbon content in product	kg C	0.00E+00
Biogenic carbon content in accompanying packaging	kg C	5.59E-02

Note: 1 kg biogenic carbon is equivalent to 44/12 kg CO₂

Additional requirements

Greenhouse gas emissions from the use of electricity in the manufacturing phase:

National production mix from import, low voltage (production of transmission lines, in addition to direct emissions and losses in grid) of applied electricity for the manufacturing process (A3).

Electricity mix	Source	Amount	Unit
Electricity, Germany (kWh)	ecoinvent 3.6	585.93	g CO ₂ -eq/kWh

Dangerous substances:

The product contains no substances given by the REACH Candidate list.

Indoor environment:

Not relevant. No tests have been carried out on the product concerning indoor environment.

Additional Environmental Information

Additional environmental impact indicators required in NPCR Part A for construction products									
Indicator	Unit	A1-A3	A4	A5	C1	C2	C3	C4	D
GWPIOBC	kg CO ₂ -eq	5.85E+00	5.53E-02	2.73E-03	0	1.88E-02	2.24E+00	1.77E-03	-1.53E+00

GWPIOBC: Global warming potential calculated according to the principle of instantaneous oxidation. In order to increase the transparency of biogenic carbon contribution to climate impact, the indicator GWP-IOBC is required as it declares climate impacts calculated according to the principle of instantaneous oxidation. GWP-IOBC is also referred to as GWP-GHG in context to Swedish public procurement legislation.

Bibliography

ISO 14025:2010 Environmental labels and declarations - Type III environmental declarations - Principles and procedures.

ISO 14044:2006 Environmental management - Life cycle assessment - Requirements and guidelines.

EN 15804:2012+A2:2019 Environmental product declaration - Core rules for the product category of construction products.

ISO 21930:2017 Sustainability in buildings and civil engineering works - Core rules for environmental product declarations of construction products.






ecoinvent v3, Allocation, cut-off by classification, Swiss Centre of Life Cycle Inventories.

Iversen et al., (2021) eEPD v2021.09 Background information for EPD generator tool system verification, LCA.no Report number: 07.21

Graafland, J. and Ruttenborg, M. (2023) EPD generator for Plastic products, Background information for EPD generator application and LCA data, LCA.no report number: 06.23

NPCR Part A: Construction products and services. Ver. 2.0. March 2021, EPD-Norge.

Haugbølle, K., Mahdi, V., Morelli, M., & Wahedi, H. (2022). BUILD Levetidstabel. BUILD - Institut for Byggeri, by Og Miljø, 2, 978-87-563-2072-6. <https://build.dk/Pages/BUILD-levetidstabel.aspx>

 <small>Powered by EPD-Norway</small>	Program operator and publisher: EPD-Global Postboks 5250 Majorstuen, 0303 Oslo, Norway	Phone: +47 977 22 020 e-mail: post@epd-norge.no web: www.epd-global.com
	Owner of the declaration: Roth North Europe A/S Centervej 5, 3600 Frederikssund, Denmark	Phone: +45 47 33 97 00 e-mail: sustainability@roth-northeurope.com web: roth-northeurope.com
	Author of the Life Cycle Assessment: LCA.no AS Dokka 6A, 1671 Kråkerøy, Norway	Phone: +47 916 50 916 e-mail: post@lca.no web: www.lca.no
	Developer of EPD generator: LCA.no AS Dokka 6A, 1671 Kråkerøy, Norway	Phone: +47 916 50 916 e-mail: post@lca.no web: www.lca.no
	ECO Platform ECO Portal	web: www.eco-platform.org web: ECO Portal



CERT

DVGW-Baumusterprüfzertifikat

DVGW type examination certificate

DW-8236BP5589
Registriernummer
registration number

Anwendungsbereich <i>field of application</i>	Produkte der Wasserversorgung <i>products of water supply</i>
Vertreiber <i>distributor</i>	ROTH WERKE GmbH Am Seerain, D-35232 Dautphetal
Produktart <i>product category</i>	Verbundrohre für die Trinkwasserinstallation: PE-RT/Al/PE-RT-Rohr, Fert.-Gr. 1 (8236)
Produktbezeichnung <i>product description</i>	Verbundrohr PE-RT/Al/PE-RT für die Trinkwasserinstallation
Modell <i>model</i>	Roth Alu-Laserplus
Prüfberichte <i>test reports</i>	Kontrollprüfung Labor: V381/18 vom 19.12.2018 (IMA) Mechanikprüfung: B432/08.1 vom 27.10.2009 (IMA) Baumusterprüfung: B162.1/4 vom 18.08.2004 (IMA) KTW-Prüfung: K-299080-18-Bs/st vom 06.06.2018 (WHY) Mikrobiologische Prüfung: W-294566-18-SI/Krü vom 08.02.2018 (WHY)
Prüfgrundlagen <i>test basis</i>	DVGW W 542 (01.08.2009) UBA KTW (07.03.2016) DVGW W 270 (01.11.2007)
Ablaufdatum / AZ <i>date of expiry / file no.</i>	18.08.2024 / 19-0292-WNV

70028-04-A-DE

17.05.2019 LE B-1/2

Datum, Bearbeiter, Blatt, Leiter der Zertifizierungsstelle
date, issued by, sheet, head of certification body

DVGW CERT GmbH ist von der DAkkS nach DIN EN ISO/IEC 17065:2013
akkreditierte Stelle für die Zertifizierung von Produkten der Energie- und
Wasserversorgung.

DVGW CERT GmbH is an accredited body by DAkkS according to DIN EN
ISO/IEC 17065:2013 for certification of products for energy and water supply
industry.



Deutsche
Akkreditierungsstelle
D-ZE-16028-01-05

DVGW CERT GmbH
Zertifizierungsstelle
Josef-Wirmer-Str. 1-3
53123 Bonn

Tel. +49 228 91 88 - 888
Fax +49 228 91 88 - 993

www.dvgw-cert.com
info@dvgw-cert.com

Typ <i>type</i>	Technische Daten <i>technical data</i>	Bemerkungen <i>remarks</i>
Roth Alu-Laserplus	Fertigungsgruppe: 1	

Verwendungshinweise / Bemerkungen*hints of utilization / remarks*

geprüfte Abmessungen: 14 x 2,0 mm, 16 x 2,0 mm, 17 x 2,0 mm, 20 x 2,0 mm, 25 x 2,5 mm, 32 x 3,0 mm, 40 x 3,5 mm, 50 x 4,0 mm, 63 x 4,5 mm



Österreichische Vereinigung für das Gas- und Wasserfach
A-1010 Wien, Schuberttring 14
Telefon: +43 / 1 / 513 15 88-0* / Telefax: +43 / 1 / 513 15 88-25
E-Mail: office@ovgw.at / Internet: www.ovgw.at



Akkreditiert durch das Bundesministerium
für Digitalisierung und Wirtschaftsstandort



ÖVGW-Zertifikat

über die Verleihung des Rechtes
zur Führung der ÖVGW-Qualitätsmarke Wasser

Registrierungsnummer

W 1.433

Geltungsdauer

bis Ende November 2024

Inhaber

Roth Werke GmbH

Am Seerain
35232 Dautphetal
DEUTSCHLAND

◆ Vertrieb in Österreich

Roth Austria Vertriebsniederlassung
Dinstlstraße 4
3500 Krems

Hersteller

System & Verbinder: Roth Werke GmbH / DE
Rohre: Becker Plastics GmbH / DE

Prüfungsart

Verlängerungsprüfung

Prüfbericht

TGM – VA KU 29222/1 vom 12. Januar 2022

Qualitätsstandards/Prüfrichtlinien

• QS-W 301 Ausgabe Mai 2020

Produkt

Roth Trinkwasser – System

Mehrschichtverbund-Rohre M mit weißem
Außenmantel PE-RT Typ II/Al/PE-RT Typ II

in den Dimensionen:

(14x2,0), (17x2,0), (20x2,0), (26x3,0), (32x3,0),
(40x3,5), (50x4,0) und (63x4,5) mm

(Anwendungsklassen 1, 2 / p_D = 10 bar)

Pressverbinder aus Messing oder PPSU

Weitere Angaben siehe Seite 2

ZVR 818158001

Die Verleihung erfolgt unter Zugrundelegung der Allgemeinen Geschäftsbedingungen GW 30 ÖVGW-Qualitätsmarke Produkte Gas & Wasser „Voraussetzungen für die Zuerkennung der ÖVGW-Qualitätsmarke für Produkte der Gas- und Wasserversorgung.“

Wien, am 27. Jänner 2022

Dipl.-Ing. (FH) Alexander Schwanzer
Leiter der ÖVGW-Zertifizierungsstelle

Produkt (Fortsetzung)

Pressverbinder aus PPSU:

T-Stück

T-Stück im Abgang reduziert

T-Stück im Durchgang reduziert

T-Stück im Abgang und Durchgang reduziert

T-Stück im Abgang erweitert

Kupplung

Kupplung reduziert

Winkel 90°

Winkel 45°

Dimensionen (mm):

14x14x14, 17x17x17, 20x20x20, 25x25x25,
32x32x32, 40x40x40, 50x50x50

17x14x17, 20x14x20, 20x17x20, 25x17x25,
25x20x25, 32x17x32, 32x20x32, 32x25x32,
40x20x40, 40x25x40, 40x32x40, 50x40x50

17x17x14, 20x20x17, 25x25x20

17x14x14, 20x17x17, 25x17x17, 25x17x20,
25x20x20, 32x20x20, 32x20x25, 32x25x25

17x20x17, 20x25x17, 20x25x20, 20x32x20,
25x32x25

14x14, 17x17, 20x20, 25x25, 32x32, 40x40, 50x50

17x14, 20x14, 20x17, 25x17, 25x20, 32x20, 32x25,
40x32, 50x40

14x14, 17x17, 20x20, 25x25, 32x32, 40x40, 50x50

25x25, 32x32, 40x40

Pressverbinder aus Messing:

T-Stück

T-Stück im Abgang reduziert

T-Stück im Abgang und Durchgang reduziert

Kupplung

Kupplung reduziert

Winkel 90°

Winkel 45°

Übergangsmuffe mit IG

Übergangsnippel mit AG

Übergangswinkel mit IG

Übergangswinkel mit AG

Wandscheibe mit IG

U-Wandscheibe mit IG

Thermoentkoppler mit IG

Übergangsstück Meplafix mit IG

Übergangswinkel Meplafix mit IG

Durchgangs-T-Stück Meplafix mit IG

Wandscheibenset Typ A/SE (153) mit IG

Wandscheibenset Typ I/SE (153) mit IG

Wandscheibenset Typ I/SE (80) mit IG

U-Wandscheibenset Typ A/SE (153) mit IG

U-Wandscheibenset Typ I/SE (153) mit IG

Dimensionen (mm):

63x63x63

50x20x50, 50x25x50, 50x32x50, 63x25x63,

63x32x63, 63x40x63, 63x50x63

40x32x32, 63x50x50

63x63

40x25, 50x32, 63x40, 63x50

63x63

50x50, 63x63

14x $\frac{1}{2}$ ", 17x $\frac{1}{2}$ ", 17x $\frac{3}{4}$ ", 20x $\frac{1}{2}$ ", 20x $\frac{3}{4}$ ", 25x $\frac{3}{4}$ ", 25x1",
32x1", 32x1 $\frac{1}{4}$ ", 40x1 $\frac{1}{4}$ ", 40x1 $\frac{1}{2}$ ", 50x1 $\frac{1}{2}$ ", 63x2"

14x $\frac{1}{2}$ ", 14x $\frac{3}{4}$ ", 17x $\frac{1}{2}$ ", 17x $\frac{3}{4}$ ", 20x $\frac{1}{2}$ ", 20x $\frac{3}{4}$ ", 25x $\frac{3}{4}$ ",
25x1", 32x1", 32x1 $\frac{1}{4}$ ", 40x1 $\frac{1}{4}$ ", 50x1 $\frac{1}{2}$ ", 63x2"

17x $\frac{1}{2}$ ", 17x $\frac{3}{4}$ ", 20x $\frac{1}{2}$ ", 20x $\frac{3}{4}$ ", 25x $\frac{3}{4}$ ", 25x1", 32x1",
32x1 $\frac{1}{4}$ ", 40x1 $\frac{1}{2}$ ", 50x1 $\frac{1}{2}$ "

14x $\frac{1}{2}$ ", 17x $\frac{1}{2}$ ", 17x $\frac{3}{4}$ ", 20x $\frac{1}{2}$ ", 20x $\frac{3}{4}$ ", 25x $\frac{3}{4}$ ", 25x1",
32x1", 32x1 $\frac{1}{4}$ ", 40x1 $\frac{1}{4}$ ", 50x1 $\frac{1}{2}$ "

14x $\frac{1}{2}$ ", 17x $\frac{1}{2}$ ", 20x $\frac{1}{2}$ ", 20x $\frac{3}{4}$ ", 25x $\frac{3}{4}$ "

17x $\frac{1}{2}$ "x17, 17x2 $\frac{1}{2}$ "x20, 20x $\frac{1}{2}$ "x17, 20x $\frac{1}{2}$ "x20

17-20

17x $\frac{1}{2}$ "

17x $\frac{1}{2}$ "

17x $\frac{1}{2}$ "x17

17x $\frac{1}{2}$ ", 20x $\frac{1}{2}$ "

17x $\frac{1}{2}$ ", 20x $\frac{1}{2}$ "

17x $\frac{1}{2}$ "

17x $\frac{1}{2}$ "x17, 20x $\frac{1}{2}$ "x20

17x $\frac{1}{2}$ "x17, 20x $\frac{1}{2}$ "x20





Österreichische Vereinigung für das Gas- und Wasserfach
A-1010 Wien, Schuberting 14
Telefon: +43 / 1 / 513 15 88-0* / Telefax: +43 / 1 / 513 15 88-25
E-Mail: office@ovgw.at / Internet: www.ovgw.at




Akkreditiert durch das Bundesministerium
für Digitalisierung und Wirtschaftsstandort



Produkt (Fortsetzung)

T-Stück mit IG	17x $\frac{1}{2}$ "x17, 17x $\frac{3}{4}$ "x17, 20x $\frac{1}{2}$ "x20, 20x $\frac{3}{4}$ "x20, 25x $\frac{1}{2}$ "x25, 25x $\frac{3}{4}$ "x25, 32x $\frac{1}{2}$ "x32, 32x $\frac{3}{4}$ "x32, 40x $\frac{3}{4}$ "x40, 40x1"x40, 50x1"x50, 63x1"x63
Anschlusswinkel mit IG/AG	17x $\frac{1}{2}$ "($\frac{3}{4}$ "AG)
Geräteverschraubungen mit AG	20x $\frac{3}{4}$ ", 20x1", 25x1", 32x1", 32x1 $\frac{1}{4}$ "
Geräteverschraubungen mit IG	20x $\frac{3}{4}$ ", 20x1", 25x1", 32x1", 32x1 $\frac{1}{4}$ "
Pressverschraubungen	14, 17, 20
Anschlussverschraubungen mit IG	17x $\frac{1}{2}$ ", 17x $\frac{3}{4}$ ", 20x $\frac{3}{4}$ ", 20x1", 25x $\frac{3}{4}$ ", 25x1", 32x $\frac{3}{4}$ ", 32x1", 32x1 $\frac{1}{4}$ ", 40x1 $\frac{1}{2}$ "


Dipl.-Ing (FH) Alexander Schwanzer
Leiter der ÖVGW-Zertifizierungsstelle



Technical-approval-with-product certificate K43968/06

Issued 2021-08-15

Replaces K43968/05

Page 1 of 3

Roth Werke System

STATEMENT BY KIWA

With this technical approval-with-product certificate, issued in accordance with the Kiwa Regulations for Certification, Kiwa declares that legitimate confidence exists that the products supplied by

Roth Werke GmbH

As specified in this technical approval-with-product certificate and marked with the Kiwa®-mark in the manner as indicated in this technical approval-with-product certificate may, on delivery, be relied upon to comply with Kiwa evaluation guideline BRL-K536 G "Plastics piping systems of PE-RT/Al intended for transport of hot and cold drinking water" dated 15-12-2011, inclusive amendment sheet dated 13-03-2018."

Within the framework of this technical approval-with-product certificate Kiwa does not impose any inspections with regard to the production of other parts of the plastics piping system, nor the manufacturing of the plastics piping system itself.

Ron Scheepers
Kiwa

Publication of this certificate is allowed.

Advice: consult www.kiwa.nl in order to ensure that this certificate is still valid.

CERTIFICATE

283171015

Kiwa Nederland B.V.
Sir Winston Churchillaan 273
Postbus 70
2280 AB RIJSWIJK
The Netherlands
Tel. +31 88 998 44 00
Fax +31 88 998 44 20
NL.Kiwa.info@Kiwa.com
www.kiwa.nl

Company
Roth Werke GmbH
Am Seerain
35232 DAUTPHETAL-BUCHENAU
Germany
Tel. 06466 / 922 0
service@roth-werke.de
www.roth-werke.de



Roth Werke System

PRODUCT SPECIFICATION

Plastics piping systems of PE-RT/Al intended for the transport of cold and heated drinking water according to BRL-K536 part G

The system consists of:

- PE-RT/Al/PE-RT pipes manufactured by Becker Plastics (certificate K44813);
- PPSU press fittings (dimensions 16 to 50 mm) manufactured by Roth Werke GmbH (certificate K43967);
- Metal press fittings manufactured by Roth Werke GmbH (certificate K67757).

The pipe dimensions as indicated in the table below belong to this certificate.

Nominal outside diameter (mm)	Wall thickness (mm)	Wall thickness aluminum layer (mm)
16	2.0	0.2
17	2.0	0.2
20	2.0	0.2
26	3.0	0.4
32	3.0	0.4
40	3.5	0.6
50	4.0	0.6
63	4.5	0.8

Color pipes : inside naturel, outside white or silver

Color PPSU fittings : grey

Color metal fittings : brass

Press profile: Special Roth press profile

Fitness for contact with drinking water



The pipes and fittings used in this system are approved on the basis of the requirements for hygienic aspects set in the "Regeling materialen en chemicaliën drink- en warm tapwatervoorziening" dated 01-07-2017 ("Materials and chemicals in the supply of drinking water and warm tap water Regulation"; published in the Government Gazette). The criteria for these hygienic aspects are recorded in the respective product certificates.

MARKING

The products are marked with the Kiwa-mark.

Pipes

The minimum required marking on the pipes shall be:

- **KIWA**  or  * + Class 2 / 10 bar;
- the manufacturer's name, trade name, system name, logo or certificate number of accompanying technical approval (system)certificate;
- material identification: PE-RT type 2;
- the buildup of the pipe: PE-RT/Al/PE-RT;
- nominal outside diameter and nominal wall thickness of the pipe in mm;
- production code.

Location of the marks: on every pipe at intervals of not more than 2 m.





The realization of the marks is as follows: clear durable and indelible.

*) for smaller diameters permitted by Kiwa.

Roth Werke System

Fittings


The minimum required marking on the fittings shall be:

- **KIWA**  or on small products  or  or **KK** * or **KK** * (if not possible **KIWA**  only on the smallest packaging unit)**;
- manufacturer's name, trade name or logo;
- nominal outside diameter of the corresponding pipe in mm;
- production code.

Location of the marks: on every fitting.

The realization of the marks is as follows: clear, durable and indelible.

The smallest packaging unit of the fittings are provided with at least the following information:

- **KIWA** ;
- manufacturer's name, trade name, system name, logo or certificate number of the accompanying technical approval (system) certificate, in accordance with the marking of the connecting pipe;
- nominal outside diameter and nominal wall thickness of the corresponding pipe in mm;
- material identification in case the fitting body is made of plastics.

Location of the marks: on every package.

The realization of the marks is as follows: clear, durable and indelible.

*) for small fittings marking with only KK is permitted

***) only after approval by Kiwa

LOGISTICS

Production and assembly of the system is laid down in the annex of the certification agreement.

APPLICATION AND USE

The piping system is intended to be used for the transport of cold and hot drinking water according to a temperature profile class 2 of ISO 10508 and an allowable working pressure of maximum 10 bar.

RECOMMENDATIONS FOR CUSTOMERS

Check at the time of delivery whether:

- the supplier has delivered in accordance with the agreement;
- the mark and the marking method are correct;
- the products show no visible defects as a result of transport etc.

If you should reject a product on the basis of the above, please contact:

- Roth Werke GmbH
- and, if necessary,
- Kiwa Nederland B.V.

Consult the supplier's processing guidelines for the proper storage, transport and processing methods.