



# SHI PRODUCT PASSPORT

Find products. Certify buildings.

SHI Product Passport No.:

**14431-10-1001**

## Konstruktionsvollholz KVH® NSi

Product group: Solid structural wood



Aumann Holzwerk GmbH  
Rudolf-Diesel-Str. 3  
86473 Ziemetshausen










### Product qualities:



*Köttner*  
**Helmut Köttner**  
Scientific Director  
Freiburg, 02 February 2026



# Contents

 SHI Product Assessment 2024	1
 QNG - Qualitätssiegel Nachhaltiges Gebäude	2
 DGNB New Construction 2023	3
 DGNB New Construction 2018	4
 BNB-BN Neubau V2015	5
 EU taxonomy	6
 BREEAM DE Neubau 2018	7
Product labels	8
Legal notices	9
Technical data sheet/attachments	10

The SHI Database is the first and only database for construction products whose comprehensive processes and data accuracy are regularly verified by the independent auditing company SGS-TÜV Saar





Product:

**Konstruktionsvollholz KVH® NSi**

SHI Product Passport no.:

**14431-10-1001**



## SHI Product Assessment 2024

Since 2008, Sentinel Holding Institut GmbH (SHI) has been establishing a unique standard for products that support healthy indoor air. Experts carry out independent product assessments based on clear and transparent criteria. In addition, the independent testing company SGS regularly audits the processes and data accuracy.

Criteria	Product category	Harmful substance limit	Assessment
SHI Product Assessment	Wood materials	TVOC $\leq 300 \mu\text{g}/\text{m}^3$ Formaldehyd $\leq 36 \mu\text{g}/\text{m}^3$	Indoor Air Quality Certified



Product:

**Konstruktionsvollholz KVH® NSi**

SHI Product Passport no.:

**14431-10-1001**



## QNG - Qualitätssiegel Nachhaltiges Gebäude

The Qualitätssiegel Nachhaltiges Gebäude (Quality Seal for Sustainable Buildings), developed by the German Federal Ministry for Housing, Urban Development and Building (BMWSB), defines requirements for the ecological, socio-cultural, and economic quality of buildings. The Sentinel Holding Institut evaluates construction products in accordance with QNG requirements for certification and awards the QNG ready label. Compliance with the QNG standard is a prerequisite for eligibility for the KfW funding programme. For certain product groups, the QNG currently has no specific requirements defined. Although classified as not assessment-relevant, these products remain suitable for QNG-certified projects.

Criteria	Pos. / product group	Considered substances	QNG assessment
3.1.3 Schadstoffvermeidung in Baumaterialien	not applicable	not applicable	QNG ready - Not relevant for assessment

Criteria	Assessment
ANF2-WG1 Nachhaltige Materialgewinnung	May positively contribute to the overall building score

**Verification:** PEFC-Zertifikat vom 05.04.2023



Product:

**Konstruktionsvollholz KVH® NSi**

SHI Product Passport no.:

**14431-10-1001**



## DGNB New Construction 2023

The DGNB System (German Sustainable Building Council) assesses the sustainability of various types of buildings. It can be applied to both large-scale private and commercial projects as well as smaller residential buildings. The 2023 version sets high standards for ecological, economic, socio-cultural, and functional aspects throughout the entire life cycle of a building.

Criteria	No. / Relevant building components / construction materials / surfaces	Considered substances / aspects	Quality level
ENV 1.2 Local environmental impact, 03.05.2024 (3rd edition)			Not relevant for assessment

Criteria	No. / Relevant building components / construction materials / surfaces	Considered substances / aspects	Quality level
ENV 1.2 Local environmental impact, 29.05.2025 (4th edition)			Not relevant for assessment

Criteria	Quality level
ENV1.3 Responsible resource extraction	May positively contribute to the overall building score
<b>Verification:</b> PEFC-Zertifikat vom 05.04.2023	



Product:

**Konstruktionsvollholz KVH® NSi**

SHI Product Passport no.:

**14431-10-1001**



## DGNB New Construction 2018

The DGNB System (German Sustainable Building Council) assesses the sustainability of various types of buildings. It can be applied to both large-scale private and commercial projects as well as smaller residential buildings.

Criteria	No. / Relevant building components / construction materials / surfaces	Considered substances / aspects	Quality level
ENV 1.2 Local environmental impact			Not relevant for assessment



Product:

**Konstruktionsvollholz KVH® NSi**

SHI Product Passport no.:

**14431-10-1001**



## **BNB-BN Neubau V2015**

The Bewertungssystem Nachhaltiges Bauen (Assessment System for Sustainable Building) is a tool for evaluating public office and administrative buildings, educational facilities, laboratory buildings, and outdoor areas in Germany. The BNB was developed by the former Federal Ministry for the Environment, Nature Conservation, Building and Nuclear Safety (BMUB) and is now overseen by the Federal Ministry for Housing, Urban Development and Building (BMWSB).

Criteria	Pos. / product type	Considered substance group	Quality level
1.1.6 Risiken für die lokale Umwelt			Not relevant for assessment

Criteria	Assessment
1.1.7 Nachhaltige Materialgewinnung	May positively contribute to the overall building score
<b>Verification:</b> PEFC-Zertifikat vom 05.04.2023	



Product:

**Konstruktionsvollholz KVH® NSi**

SHI Product Passport no.:

**14431-10-1001**



## EU taxonomy

The EU Taxonomy classifies economic activities and products according to their environmental impact. At the product level, the EU regulation defines clear requirements for harmful substances, formaldehyde and volatile organic compounds (VOCs). The Sentinel Holding Institut GmbH labels qualified products that meet this standard.

Criteria	Product type	Considered substances	Assessment
DNSH - Pollution prevention and control		Substances according to Annex C	EU taxonomy compliant
<b>Verification:</b> Herstellererklärung vom 11.12.2025			





Product:

**Konstruktionsvollholz KVH® NSi**

SHI Product Passport no.:

**14431-10-1001**



## **BREEAM DE Neubau 2018**

BREEAM (Building Research Establishment Environmental Assessment Methodology) is a UK-based building assessment system that evaluates the sustainability of new constructions, refurbishments, and conversions. Developed by the Building Research Establishment (BRE), the system aims to assess and improve the environmental, economic, and social performance of buildings.

Criteria	Product category	Considered substances	Quality level
Hea 02 Indoor Air Quality			Not relevant for assessment



Product:

**Konstruktionsvollholz KVH® NSi**

SHI Product Passport no.:

**14431-10-1001**



## Product labels

In the construction industry, high-quality materials are crucial for a building's indoor air quality and sustainability. Product labels and certificates offer guidance to meet these requirements. However, the evaluation criteria of these labels vary, and it is important to carefully assess them to ensure products align with the specific needs of a construction project.



The PEFC label certifies wood and wood products from sustainably managed forests and requires, among other things, legal origin, protection of forest ecosystems, and social minimum standards in forestry. Environmental organisations consider PEFC's criteria to be less strict than those of FSC, particularly regarding the protection of sensitive forest areas. Health-related aspects of the final product are not part of the PEFC assessment.



This product is SHI Indoor Air Quality certified and recommended by Sentinel Holding Institut. Indoor-air-focused construction, renovation, and operation of buildings is made possible by transparent and verifiable criteria thanks to the Sentinel Holding concept.



Products bearing the Sentinel Holding Institute QNG-ready seal are suitable for projects aiming to achieve the "Qualitätssiegel Nachhaltiges Gebäude" (Quality Seal for Sustainable Buildings). QNG-ready products meet the requirements of QNG Appendix Document 3.1.3, "Avoidance of Harmful Substances in Building Materials." The KfW loan program Climate-Friendly New Construction with QNG may allow for additional funding.



Product:

**Konstruktionsvollholz KVH® NSi**

SHI Product Passport no.:

**14431-10-1001**



## Legal notices

(\*) These criteria apply to the construction project as a whole. While individual products can positively contribute to the overall building score through proper planning, the evaluation is always conducted at the building level. The information was provided entirely by the manufacturer.

---

Find our criteria here: <https://www.sentinel-holding.eu/de/Themenwelten/Pr%C3%BCfverfahren%20f%C3%BCr%20Produkte>

---

The SHI Database is the first and only database for construction products whose comprehensive processes and data accuracy are regularly verified by the independent auditing company SGS-TÜV Saar



### Publisher

Sentinel Holding Institut GmbH  
Bötzingen Str. 38  
79111 Freiburg im Breisgau  
Germany  
Tel.: +49 761 590 481-70  
[info@sentinel-holding.eu](mailto:info@sentinel-holding.eu)  
[www.sentinel-holding.eu](http://www.sentinel-holding.eu)



CE  
0672  
ASTA Holzwerk GmbH  
86473 Ziemetshausen  
17  
300  
EN 14080 : 2013  
Balkenschichtholz  
Zur Anwendung in Bauwerken und Brücken  
C 24 – Fichte

#### Mechanische Eigenschaften und Feuerwiderstand

➤ Geometrische Daten	lt. Lieferschein
➤ Festigkeitsklasse	C 24
➤ Charakteristische Rohdichte	350 kg/m <sup>3</sup>

#### Klebefestigkeit

➤ Keilzinkenbiegefestigkeit	24 N/mm <sup>2</sup>
➤ Klebefestigkeit der Flächenverklebung	Delaminierungsprüfung nach EN 14080-2013 Anhang C, Methode B

#### Dauerhaftigkeit der Klebefestigkeit

➤ Holzart	Fichte (Picea abies)
➤ Klebstoff	PUR, Typ1

#### Dauerhaftigkeit weiterer Merkmale

➤ Dauerhaftigkeit gegen holzerstörende Pilze	Klasse 5
--	----------

<b>Brandverhalten</b>	D-s2, d0
-----------------------	----------

<b>Emission von Formaldehyd</b>	E1
---------------------------------	----



CE  
0672  
ASTA Holzwerk GmbH  
86473 Ziemetshausen  
17  
100  
EN 15497 : 2014  
Keilgezinktes Vollholz  
Zur Anwendung in Bauwerken und Brücken  
C 24 – Fichte

#### Mechanische Eigenschaften und Feuerwiderstand

➤ Geometrische Daten	lt. Lieferschein
➤ Festigkeitsklasse	C 24
➤ Charakteristische Rohdichte	350 kg/m <sup>3</sup>

#### Klebefestigkeit

➤ Keilzinkenbiegefestigkeit	24 N/mm <sup>2</sup>
-----------------------------	----------------------

#### Dauerhaftigkeit der Klebefestigkeit

➤ Holzart	Fichte (Picea abies)
➤ Klebstoff	PUR, Typ1

#### Dauerhaftigkeit weiterer Merkmale

➤ Dauerhaftigkeit gegen holzerstörende Pilze	Klasse 5
--	----------

<b>Brandverhalten</b>	D-s2, d0
-----------------------	----------

<b>Emission von Formaldehyd</b>	E1
---------------------------------	----



CE  
0672  
ASTA Holzwerk GmbH  
86473 Ziemetshausen  
19  
400  
EN 14080 : 2013  
Brettschichtholz  
Zur Anwendung in Bauwerken und Brücken  
GL24h, GL24c, GL28h, GL28c, GL30h, GL30c, GL32h, GL32c – Fichte

#### **Mechanische Eigenschaften und Feuerwiderstand**

- |  |   |
|--|---|
| <ul style="list-style-type: none"> <li>➤ Geometrische Daten</li> <li>➤ Festigkeitsklasse</li> <li>➤ Charakteristische Rohdichte</li> </ul> | <p>lt. Lieferschein</p> <p>lt. Kennzeichnung GL24h, GL24c, GL28h, GL28c, GL30h, GL30c, GL32h, GL32c – Fichte</p> <p>365 kg/m<sup>3</sup> bis 440 kg/m<sup>3</sup> je nach Festigkeitsklasse</p> |
|--|---|

#### **Klebefestigkeit**

- |  |   |
|--|---|
| <ul style="list-style-type: none"> <li>➤ Keilzinkenbiegefestigkeit</li> <li>➤ Klebefestigkeit der Flächenverklebung</li> </ul> | <p>22 N/mm<sup>2</sup> bis 45 N/mm<sup>2</sup> je nach Festigkeitsklasse</p> <p>Delaminierungsprüfung nach EN 14080-2013</p> <p>Anhang C, Methode B</p> |
|--|---|

#### **Dauerhaftigkeit der Klebefestigkeit**

- |  |  |
|--|--|
| <ul style="list-style-type: none"> <li>➤ Holzart</li> <li>➤ Klebstoff</li> </ul> | <p>Fichte (Picea abies)</p> <p>PUR, Typ1</p> |
|--|--|

#### **Dauerhaftigkeit weiterer Merkmale**

- |  |                 |
|--|-----------------|
| <ul style="list-style-type: none"> <li>➤ Dauerhaftigkeit gegen holzerstörende Pilze</li> </ul> | <p>Klasse 5</p> |
|--|-----------------|

#### **Brandverhalten**

D-s2, d0

#### **Emission von Formaldehyd**

E1

# UMWELT-PRODUKTDEKLARATION

nach /ISO 14025/ und /EN 15804/

Deklarationsinhaber	<b>Überwachungsgemeinschaft Konstruktionsvollholz e.V.</b>
Herausgeber	Institut Bauen und Umwelt e.V. (IBU)
Programmhalter	Institut Bauen und Umwelt e.V. (IBU)
Deklarationsnummer	EPD-SHL-20180036-IBG1-DE
Ausstellungsdatum	18.09.2018
Gültig bis	31.03.2022

**Konstruktionsvollholz KVH®**  
**Überwachungsgemeinschaft**  
**Konstruktionsvollholz e.V.**

[www.ibu-epd.com](http://www.ibu-epd.com) / <https://epd-online.com>



## 1. Allgemeine Angaben

### Überwachungsgemeinschaft Konstruktionsvollholz e.V.

#### Programmmhalter

IBU - Institut Bauen und Umwelt e.V.  
Panoramastr. 1  
10178 Berlin  
Deutschland

#### Deklarationsnummer

EPD-SHL-20180036-IBG1-DE

#### Diese Deklaration basiert auf den Produktkategorienregeln:

Vollholzprodukte, 07.2014  
(PCR geprüft und zugelassen durch den unabhängigen  
Sachverständigenrat (SVR))

#### Ausstellungsdatum

18.09.2018

#### Gültig bis

31.03.2022



Prof. Dr.-Ing. Horst J. Bossenmayer  
(Präsident des Instituts Bauen und Umwelt e.V.)



Dipl. Ing. Hans Peters  
(Geschäftsführer IBU)

### Konstruktionsvollholz KVH®

#### Inhaber der Deklaration

Überwachungsgemeinschaft Konstruktionsvollholz e.V.  
Heinz-Fangman-Straße 2  
42287 Wuppertal

#### Deklariertes Produkt/deklarierte Einheit

1m³ Konstruktionsvollholz KVH®

#### Gültigkeitsbereich:

Die Inhalte dieser Deklaration basieren auf den  
Angaben von 69 % der Mitglieder der  
Überwachungsgemeinschaft Konstruktionsvollholz  
e.V., wobei die hier vertretene Technologie für alle  
Mitglieder repräsentativ ist.

Der Inhaber der Deklaration haftet für die  
zugrundeliegenden Angaben und Nachweise; eine  
Haftung des IBU in Bezug auf Herstellerinformationen,  
Ökobilanzdaten und Nachweise ist ausgeschlossen.

#### Verifizierung

Die CEN Norm /EN 15804/ dient als Kern-PCR

Verifizierung der EPD durch eine/n unabhängige/n  
Dritte/n gemäß /ISO 14025/

☐ intern ☒ extern



Matthias Klingler,  
Unabhängige/r Verifizierer/in vom SVR bestellt

## 2. Produkt

### 2.1 Produktbeschreibung/Produktdefinition

Konstruktionsvollholz KVH® ist ein industriell  
gefer-tigtes Produkt für tragende Konstruktionen. Es  
besteht aus keilgezinkten, d.h. in der Länge  
kraft-schlüssig mittels Keilzinkenverbindungen  
gestoße-nen oder nicht keilgezinkten Kanthölzern aus  
Nadel-holz, an die über die bauaufsichtlich  
verbindlichen Regeln hinausgehende Anforderungen  
gestellt werden.

Konstruktionsvollholz KVH® wird aus Fichten-, Tannen,  
Kiefer-, Lärchen- oder Douglasienholz hergestellt. Für  
die Verklebung werden Klebstoffe nach 2.5 verwendet.  
Konstruktionsvollholz KVH® wird mit einer maximalen  
Holzfeuchte von 18 % hergestellt.

Konstruktionsvollholz KVH® wird mit Maßen nach 2.4  
und mit Maßtoleranzen gemäß der /vereinbarung  
KVH®/ der Überwachungsgemeinschaft  
Konstruktionsvollholz e.V. geliefert.

Konstruktionsvollholz KVH® ist insbesondere auf  
Grund schärferer Vorgaben hinsichtlich des Einschnitts  
und der Holzfeuchte sehr formstabil und neigt nur  
wenig zur Rissbildung. Konstruktionsvollholz KVH®  
kann mit gegenüber üblichem keilgezinktem oder nicht  
keilgezinktem Schnittholz erhöhten Anforderungen an  
die Oberfläche hergestellt werden.

Die Herstellung unterliegt neben der bauaufsichtlich  
geforderten Überwachung einer ergänzenden  
privatrechtlichen Überwachung nach den

Bestim-mungen der Überwachungsgemeinschaft  
Konstruk-tionsvollholz e.V.

Für das Inverkehrbringen des Produktes in der  
EU/EFTA (mit Ausnahme der Schweiz) gilt die  
Verordnung (EU) Nr. 305/2011 /CPR/. Das Produkt  
benötigt eine Leistungserklärung unter  
Berücksichtigung der /EN 15497/, Holzbauwerke -  
Brettsperrholz - Anforderungen und die CE-  
Kennzeichnung.

Für die Verwendung gelten die jeweiligen nationalen  
Bestimmungen, insbesondere die nationale  
Anwendungsnorm /DIN 20000-7/.

### 2.2 Anwendung

Konstruktionsvollholz KVH® findet Anwendung als  
tragende Bauteile in Konstruktionen des Hoch- und  
Brückenbaus.

Die Verwendung eines vorbeugenden chemischen  
Holzschutzes nach /DIN 68800-3/, Holzschutz - Teil 3  
ist unüblich und nur zulässig, wenn der bauliche  
Holzschutz nach /DIN 68800-2/, Holzschutz - Teil 2  
alleine nicht ausreichend ist. Sofern in Ausnahmefällen  
ein vorbeugendes chemisches Holzschutzmittel zum  
Einsatz kommt, muss dieses über eine allgemeine  
bauaufsichtliche Zulassung oder Zulassung nach  
/Biozidrichtlinie/ geregelt sein.

## 2.3 Technische Daten

Die Leistungswerte des Produktes sind der Leistungserklärung auf der Basis der /EN 15497/, Holzbauwerke zu entnehmen.

### Bautechnische Eigenschaften

Angegeben sind die bautechnischen Eigenschaften für keilgezinktes Vollholz aus Nadelholz- oder Pappelarten nach /DIN EN 15497/.

Bezeichnung	Wert	Einheit
Holzarten nach /EN1912/ und Buchstabencodes, sofern vorhanden, in Übereinstimmung mit /EN 13556/	Diverse Holzarten <sup>1)</sup>	-
Holzfeuchte nach /DIN EN 13183-1/ <sup>2)</sup>	≤ 15	%
Holzschutzmittelverwendung (das Prüfprädiat nach /DIN 68800-3/ ist anzugeben <sup>3)</sup> )	Iv, P und W	-
Charakteristische Druckfestigkeit parallel zur Faser nach /DIN EN 338/ <sup>4)</sup>	18-24	N/mm <sup>2</sup>
Charakteristische Druckfestigkeit rechtwinklig zur Faser nach /DIN EN 338/ <sup>4)</sup>	2,2-2,7	N/mm <sup>2</sup>
Charakteristische Zugfestigkeit parallel zur Faser nach /DIN EN 338/ <sup>4)</sup>	10-19	N/mm <sup>2</sup>
Charakteristische Zugfestigkeit rechtwinklig zur Faser nach /DIN EN 338/ <sup>4)</sup>	0,4	N/mm <sup>2</sup>
Mittelwert des Elastizitätsmoduls parallel zur Faser nach /DIN EN 338/ <sup>4)</sup>	9.000-12.000	N/mm <sup>2</sup>
Charakteristische Schubfestigkeit nach /DIN EN 338/ <sup>4)</sup>	3,4-4,0	N/mm <sup>2</sup>
Mittelwert des Schubmoduls nach /DIN EN 338/ <sup>4)</sup>	560-750	N/mm <sup>2</sup>
Maßabweichungen nach /DIN EN 336/	Maßtoleranzklasse 2: Breite und Höhe ≤ 100 mm: +/- 1 mm. Breite und Höhe > 100 mm: +/- 1,5 mm.	mm oder %
Durchschnittliche Rohdichte nach /DIN EN 338/ <sup>4)</sup>	320-460	kg/m <sup>3</sup>
Oberflächenqualität gemäß /Vereinbarung über KVH/	Industriequalität, Sichtqualität, Auslesequalität	-
Eignung für Gebrauchsklassen (GK) nach /DIN 68800-1/ <sup>5)</sup>	Alle Holzarten: GK 0. Southern Pine-Kernholz: Auch GK 1. Kiefern-Kernholz: Auch GK 1 und 2. Douglasien-, Lärchen-, Yellow Cedar- Kernholz: Auch GK 1, 2 und 3.1	-
Wärmeleitfähigkeit (senkrecht zur Faser) nach /DIN EN 12664/ <sup>6)</sup>	0,13	W/(mK)
Spezifische Wärmekapazität	1600	kJ/kgK

nach /DIN EN 12664/		
Wasserdampfdiffusionswiderstandszahl nach /DIN EN ISO 12572/ <sup>7)</sup>	Trocken bei einer Rohdichte von 500 kg/m <sup>3</sup> : 50	-

<sup>1)</sup> Gemeine Fichte (*Picea abies*, PCAB), Weißtanne (*Abies alba*, ABAL), Gemeine Kiefer (*Pinus sylvestris*, PNSY), Douglasie (*Pseudotsuga menziesii*, PSMN), Hemlocktanne (*Tsuga heterophylla*, TSHT), Korsische Schwarzkiefer und Österreichische Schwarzkiefer (*Pinus nigra*, PNNL), Europäische Lärche (*Larix decidua*, LADC), Sibirische Lärche (*Larix sibirica*, LASI), Dahurische Lärche (*Larix gmelinii* (Rupr.) Kuzen.), Seekiefer (*Pinus pinaster*, PNPN), Pappel (anwendbare Klone: *Populus x euramericana* cv „Robusta“, „Dorskamp“, „I214“ and „I4551“, POAL), Monterey-Kiefer (*Pinus radiata*, PNRD), Sitka-Fichte (*Picea sitchensis*, PCST), Sumpf-Kiefer (*Pinus palustris*, PNPL), Riesen-Lebensbaum (*Thuja plicata*, THPL), Nutka-Scheinzypresse (*Chamaecyparis nootkatensis*, CHNT). Die Gemeine Fichte und die Weißtanne dürfen als eine Holzart behandelt werden.

<sup>2)</sup> /DIN EN 15497/ erlaubt andere gleichwertige Messverfahren.

<sup>3)</sup> Eine Holzschutzmittelbehandlung ist nach /DIN 68800-1/ nur dann zulässig, wenn die baulichen Maßnahmen ausgeschöpft sind und daher unüblich.

<sup>4)</sup> Nach /DIN EN 15497/ mit /EN 338/ können mehr elasto-mechanische Eigenschaften, insbesondere auch Biegefestigkeiten, deklariert werden. Üblich ist die Angabe von Festigkeitsklassen. Üblich sind die Festigkeitsklassen C18, C24 und C30. Die hier angegebenen Spannen beziehen sich auf mittlere oder charakteristische Werte der genannten Festigkeitsklassen. Es können abweichende Werte deklariert werden. Die deklarierten Rohdichte-Werte können aufgrund von unterschiedlichen Dichten der eingesetzten Holzarten von diesen Mittelwerten abweichen.

<sup>5)</sup> Da /DIN 68800-1/ die Ausschöpfung der baulichen Maßnahmen vor Einsatz eines vorbeugenden chemischen Holzschutzes fordert, werden hier ausschließlich Zuordnungen für unbehandeltes Brettschichtholz angegeben.

<sup>6)</sup> Bemessungswerte der Wärmeleitfähigkeit sind aus den deklarierten Werten nach /DIN 4108-4/ zu ermitteln.

<sup>7)</sup> Die wasserdampfdiffusionsäquivalente Luftschichtdicke ermittelt sich aus dem Produkt der Schichtdicke mit der Wasserdampfdiffusionswiderstandszahl.

## 2.4 Lieferzustand

Die Produkte werden in folgenden Vorzugsmaßen hergestellt:

Min Höhe: 100 mm

Max Höhe: 240 mm

Min. Breite: 60 mm

Max. Breite: 140 mm

Lagerlängen: 13 m (für keilgezinktes KVH®, größere Längen auf Anfrage möglich)

## 2.5 Grundstoffe/Hilfsstoffe

Keilgezinktes Konstruktionsvollholz KVH® besteht aus faserparallel miteinander verklebten technisch



getrockneten Bohlen oder Kanthölzern aus Nadelholz. Für die grundsätzlich duroplastische Verklebung werden im Wesentlichen Polyurethan-Klebstoffe (PUR) oder Melamin-Harnstoff-Formaldehyd-Klebstoffe (MUF) eingesetzt. In sehr seltenen Fällen kommen Phenol-Resorzin-Formaldehyd Klebstoffe (PRF) zum Einsatz. Die Emission von Formaldehyd wird gemäß /DIN EN 14080/ deklariert. Substanzen der /ECHA-Kandidatenliste/ für die Aufnahme besonders besorgniserregender Stoffe in den Anhang XIV der /REACH-Verordnung/ (Stand 15.01.2018) werden nicht eingebracht.

Die für die Umwelt-Produktdeklaration gemittelten Anteile an Inhaltsstoffen je m<sup>3</sup> Konstruktionsvollholz KVH® betragen:

- Nadelholz, vorwiegend Fichte ca. 89,20 %
- Wasser ca. 10,70 %
- PUR Klebstoffe ca. 0,06 %
- MUF Klebstoffe ca. 0,04 %

Das Produkt hat eine durchschnittliche Rohdichte von 468,62 kg/m<sup>3</sup>.

## 2.6 Herstellung

Für die Herstellung von Konstruktionsvollholz KVH® wird konventionelles Schnittholz zunächst auf weniger als 18 % Holzfeuchte getrocknet, vorgehobelt und visuell bzw. maschinell nach der Festigkeit sortiert. Identifizierte Bereiche mit festigkeitsmindernden Stellen werden abhängig von der erwünschten Festigkeitsklasse ausgekappt. Bei keilgezinktem Konstruktionsvollholz KVH® werden die entstandenen Schnittholzabschnitte durch Keilzinkenverbindung zu endlos langen Lamellen gestoßen. Nach Aushärtung bzw. bei nicht-keilgezinktem Konstruktionsvollholz KVH® nach dem Auskappen der Fehlstellen, werden die Querschnitte gehobelt, gefast, abgebunden und verpackt. Bei Bedarf kann eine Behandlung mit Holzschutzmitteln erfolgen.

## 2.7 Umwelt und Gesundheit während der Herstellung

Die entstehende Abluft wird gemäß den gesetzlichen Bestimmungen gereinigt. Es entstehen keine Belastungen von Wasser und Boden. Die entstehenden Abwässer werden in das lokale Abwassersystem eingespeist.

## 2.8 Produktverarbeitung/Installation

Konstruktionsvollholz KVH® kann mit den üblichen für die Vollholzbearbeitung geeigneten Werkzeugen bearbeitet werden.

Die Hinweise zum Arbeitsschutz sind auch bei der Verarbeitung/Montage zu beachten.

## 2.9 Verpackung

Es werden Polyethylen (/AVV/ 15 01 02), Metalle (/AVV/ 15 01 04), Vollholz (/AVV/ 15 01 03), Papier und Pappe (/AVV/ 15 01 01) sowie zu kleinen Anteilen andere Kunststoffe (/AVV/ 15 01 02) verwendet.

## 2.10 Nutzungszustand

Die Zusammensetzung für den Zeitraum der Nutzung entspricht der Grundstoffzusammensetzung nach Abschnitt 2.5 „Grundstoffe“.

Während der Nutzung sind in dem Produkt etwa 209 kg Kohlenstoff gebunden. Dies entspricht bei einer vollständigen Oxidation etwa 766,33 kg CO<sub>2</sub>.

## 2.11 Umwelt & Gesundheit während der Nutzung

Umweltschutz: Gefährdungen für Wasser, Luft und Boden können bei bestimmungsgemäßer Anwendung

der Produkte nach heutigem Erkenntnisstand nicht entstehen.

Gesundheitsschutz: Nach heutigem Erkenntnisstand sind keine gesundheitlichen Schäden und Beeinträchtigungen zu erwarten.

Im Hinblick auf Formaldehyd ist Konstruktionsvollholz KVH® auf Grund seines Klebstoffgehaltes, seiner Struktur und seiner Verwendungsform emissionsarm. Mit MUF-Klebstoffen verklebtes Konstruktionsvollholz KVH® gibt nachträglich Formaldehyd ab. Gemessen am Grenzwert der Chemikalienverbotsverordnung von 0,1 ml/m<sup>3</sup> sind die Werte nach Prüfung /EN 15497/ als sehr niedrig einzustufen.

Mit PUR-Klebstoffen oder EPI Klebstoffen verklebtes Konstruktionsvollholz KVH® oder Konstruktionsvollholz KVH® ohne Keilzinkenverbindungen weist Formaldehydemissionswerte nach /EN 15497/ im Bereich des naturbelassenen Holzes auf (um 0,004 ml/m<sup>3</sup>).

Eine Abgabe von MDI ist bei mit PUR-Klebstoffen oder EPI-Klebstoffen verklebtem Konstruktionsvollholz KVH® im Rahmen der Nachweisgrenze von 0,05 µg/m<sup>3</sup> nicht messbar. Auf Grund der hohen Reaktivität des MDI gegenüber Wasser (Luft- und Holzfeuchte) ist davon auszugehen, dass derartig verklebtes Konstruktionsvollholz KVH® bereits kurze Zeit nach Herstellung eine Emission vom MDI im Bereich des Nullwertes aufweist.

## 2.12 Referenz-Nutzungsdauer

Konstruktionsvollholz KVH® entspricht in seinen Komponenten und der Herstellung Lamellen von Brettschichtholz (BS-Holz). BS-Holz wird seit mehr als 100 Jahren eingesetzt.

Bei bestimmungsgerechter Verwendung ist kein Ende der Beständigkeit bekannt oder zu erwarten.

Die Nutzungsdauer von Konstruktionsvollholz KVH® liegt somit bei bestimmungsgerechter Verwendung bei der Nutzungsdauer des Gebäudes.

Einflüsse auf die Alterung bei Anwendung nach den Regeln der Technik.

## 2.13 Außergewöhnliche Einwirkungen

### Brand

- Brandklasse D nach /DIN EN 13501-1/
- Rauchklasse s2 – normale Rauchentwicklung
- d0 – nicht tropfend
- Die Toxizität der Brandgase entspricht der von naturbelassenem Holz.

### Wasser

Es werden keine Inhaltsstoffe ausgewaschen, die wassergefährdend sein könnten.

### Mechanische Zerstörung

Das Bruchbild von Konstruktionsvollholz KVH® weist eine für Vollholz typische Erscheinung auf.

## 2.14 Nachnutzungsphase

Konstruktionsvollholz KVH® kann im Falle eines selektiven Rückbaus nach Beendigung der Nutzungsphase problemlos wieder- oder weiterverwendet werden.

Kann Konstruktionsvollholz KVH® keiner Wiederverwertung zugeführt werden, wird es aufgrund des hohen Heizwerts von ca. 19 MJ/kg eine thermische Verwertung zur Erzeugung von Prozesswärme und Strom zugeführt. Bei energetischer Verwertung sind die Anforderungen des /Bundes-Immissionsschutzgesetzes (BImSchG)/ zu beachten: Unbehandeltes Konstruktionsvollholz KVH® wird nach Anhang III der /Altholzverordnung (AltholzV)/ vom 15.02.2002 dem Abfallschlüssel 17 02 01 zugeordnet (behandeltes Konstruktionsvollholz

KVH® je nach Holzschutzmitteltyp Abfallschlüssel 17 02 04).

## 2.15 Entsorgung

Eine Deponierung von Altholz ist nach §9 /Altholzverordnung (AltholzV)/ nicht zulässig.

## 2.16 Weitere Informationen

Weiterführende Informationen finden sich unter [www.kvh.de](http://www.kvh.de).

# 3. LCA: Rechenregeln

## 3.1 Deklarierte Einheit

Die deklarierte Einheit der ökologischen Betrachtung ist die Bereitstellung von 1 m³ Konstruktionsvollholz KVH® mit einer Masse von 468,62 kg/m³ bei 12 % Holzfeuchte bzw. 10,704 % Wasseranteil und 0,098 % Klebstoffanteil. Alle Angaben zu eingesetzten Klebstoffen wurden auf Grundlage spezifischer Daten berechnet. Die Durchschnittsbildung erfolgte gewichtet nach Produktionsvolumen.

### Angabe der deklarierten Einheit

Bezeichnung	Wert	Einheit
Deklarierte Einheit	1	m³
Rohdichte	468,62	kg/m³
Umrechnungsfaktor zu 1 kg	0,0021339	-
Holzfeuchte bei Auslieferung	12	%
Klebstoffanteil bezogen auf die Gesamtmasse	0,098	%
Wasseranteil bezogen auf die Gesamtmasse	10,704	%

## 3.2 Systemgrenze

Der Deklarationstyp entspricht einer EPD „von der Wiege bis Werkstor mit Optionen“. Inhalte sind das Stadium der Produktion, also von der Bereitstellung der Rohstoffe bis zum Werkstor der Produktion (*cradle-to-gate*, Module A1 bis A3), sowie das Modul A5 und Teile des Endes des Lebensweges (Module C2 und C3). Darüber hinaus erfolgt eine Betrachtung der potenziellen Nutzen und Lasten über den Lebensweg des Produktes hinaus (Modul D).

Im Einzelnen werden in Modul A1 die Bereitstellung des Holzes aus dem Forst, die Bereitstellung weiterer vorveredelter Holzprodukte sowie die Bereitstellung der Klebstoffe bilanziert. Die Transporte dieser Stoffe werden in Modul A2 berücksichtigt. Modul A3 umfasst die Bereitstellung der Brennstoffe, Betriebsmittel und Strom sowie die Herstellungsprozesse vor Ort. Diese sind im Wesentlichen die Entrindung, der Einschnitt, die Trocknung, Hobel und Profilerprozesse, die Verklebung sowie die Verpackung der Produkte. In Modul A5 wird ausschließlich die Entsorgung der Produktverpackung abgedeckt, welche den Ausgang des enthaltenen biogenen Kohlenstoffes sowie der enthaltenen Primärenergie (PERM und PENRM) einschließt.

Modul C2 berücksichtigt den Transport zum Entsorger und Modul C3 die Aufbereitung und Sortierung des Altholzes. Zudem werden in Modul C3 gemäß /EN 16485/ die CO<sub>2</sub>-Äquivalente des im Produkt befindlichen holzzinzhärenten Kohlenstoffes sowie die im Produkt enthaltene erneuerbare und nicht erneuerbare Primärenergie (PERM und PENRM) als Abgänge verbucht.

Modul D bilanziert die thermische Verwertung des Produktes am Ende seines Lebensweges sowie die

daraus resultierenden potenziellen Nutzen und Lasten in Form einer Systemerweiterung.

## 3.3 Abschätzungen und Annahmen

Grundsätzlich wurden alle Stoff- und Energieströme der zur Produktion benötigten Prozesse spezifisch vor Ort ermittelt. Die vor Ort auftretenden Emissionen der Verbrennung und andere Prozesse konnten jedoch nur auf Basis von Literaturangaben abgeschätzt werden. Alle anderen Daten beruhen auf Durchschnittswerten. Detaillierte Informationen zu allen durchgeführten Abschätzungen und Annahmen sind in /Rüter, S; Diederichs, S: 2012/ dokumentiert. Grundlage des berechneten Einsatzes von Frischwasserressourcen stellt die *blue-water-consumption* dar.

## 3.4 Abschneideregeln

Es wurden keine bekannten Stoff- oder Energieströme vernachlässigt, auch nicht solche die unterhalb der 1 % Grenze liegen. Die Gesamtsumme der vernachlässigten Input-Flüsse liegt damit sicher unter 5 % des Energie- und Masseinsatzes. Zudem ist hierdurch sichergestellt, dass keine Stoff- und Energieströme vernachlässigt wurden, welche ein besonderes Potenzial für signifikante Einflüsse in Bezug auf die Umweltindikatoren aufweisen. Detaillierte Informationen zu den Abschneideregeln sind in /Rüter, S; Diederichs, S: 2012/ dokumentiert.

## 3.5 Hintergrunddaten

Alle Hintergrunddaten wurden der /GaBi Professional Datenbank/ in der Version 6.115 sowie dem Abschlussbericht "Ökobilanz-Basisdaten für Bauprodukte aus Holz" /Rüter, S; Diederichs, S: 2012/ entnommen.

## 3.6 Datenqualität

Die Validierung der erfragten Daten erfolgte auf Massensbasis und nach Plausibilitätskriterien. Die verwendeten Hintergrunddaten für stofflich und energetisch genutzte Holzrohstoffe mit Ausnahme von Waldholz stammen aus den Jahren 2008 bis 2012. Die Bereitstellung von Waldholz wurde einer Veröffentlichung aus dem Jahr 2008 entnommen, die im Wesentlichen auf Angaben aus den Jahren 1994 bis 1997 beruht. Alle anderen Angaben wurden der /GaBi Professional Datenbank/ in der Version 6.115 entnommen. Durch eine schriftliche Bestätigung der Aktualität der verwendeten Vordergrunddaten seitens der Überwachungsgemeinschaft Konstruktionsvollholz e.V. sowie der Aktualisierung aller verwendeten Hintergrunddaten kann die Datenqualität insgesamt als gut bezeichnet werden.

### 3.7 Betrachtungszeitraum

Die Datenerhebung für das Vordergrundsystem wurde über einen Zeitraum von 2009 bis 2011 durchgeführt wobei jeweils Daten für das abgeschlossene Kalenderjahr ermittelt wurden. Die Daten basieren daher auf den Jahren 2008 bis 2010. Jede Information beruht dabei auf den gemittelten Angaben 12 zusammenhängender Monate. Es liegt ein Dokument der Überwachungsgemeinschaft Konstruktionsvollholz e.V. vor, welches bestätigt, dass die genutzten Vordergrunddaten den Verband nach wie vor repräsentativ abbilden.

### 3.8 Allokation

Die durchgeführten Allokationen entsprechen den Anforderungen der /EN 15804:2012/ und /EN 16485:2014/ und werden im Detail in /Rüter, S; Diederichs, S: 2012/ erläutert. Im Wesentlichen wurden die folgenden Systemerweiterungen und Allokationen durchgeführt.

#### Allgemein

Flüsse der materialinhärenten Eigenschaften (biogener Kohlenstoff und enthaltene Primärenergie) wurden grundsätzlich nach physikalischen Kausalitäten zugeordnet. Alle weiteren Allokationen bei verbundenen Co-Produktionen erfolgten auf ökonomischer Basis. Eine Ausnahme stellt die Allokation der benötigten Wärme in Kraftwärmekopplungen dar, die auf Basis der Exergie der Produkte Strom und Prozesswärme alloziert wurde.

#### Modul A1

- Forst: Alle Aufwendungen der Forst-Vorkette wurden über ökonomische Allokationsfaktoren auf die Produkte Stammholz und Industrieholz auf Basis ihrer Preise alloziert.
- Die Bereitstellung von Altholz berücksichtigt keine Aufwendungen aus dem vorherigen Lebenszyklus.

### Modul A3

- Holzverarbeitende Industrie: Bei verbundenen Co-Produktionen wurden Aufwendungen ökonomisch auf die Hauptprodukte und Reststoffe auf Basis ihrer Preise alloziert.
- Die aus der Entsorgung der in der Produktion entstehenden Abfälle mit Ausnahme der holzbasierten Stoffe erfolgt auf Basis einer Systemerweiterung. Erzeugte Wärme und Strom werden durch Substitutionsprozesse dem System gutgeschrieben. Die hier erzielten Gutschriften liegen deutlich unter 1 % der Gesamtaufwendungen.
- Alle Aufwendungen der Feuerung wurden im Fall der kombinierten Erzeugung von Wärme und Strom nach Exergie dieser beiden Produkte auf diese alloziert.
- Die Bereitstellung von Altholz berücksichtigt keine Aufwendungen aus dem vorherigen Lebenszyklus (Analog zu Modul A1).

### Modul D

- Die in Modul D durchgeführte Systemerweiterung entspricht einem energetischen Verwertungsszenario für Altholz.

### 3.9 Vergleichbarkeit

Grundsätzlich ist eine Gegenüberstellung oder die Bewertung von EPD Daten nur möglich, wenn alle zu vergleichenden Datensätze nach /EN 15804/ erstellt wurden und der Gebäudekontext, bzw. die produktspezifischen Leistungsmerkmale, berücksichtigt werden. Die Ökobilanzmodellierung wurde mithilfe der Software /GaBi ts 2017/ durchgeführt. Alle Hintergrunddaten wurden der /GaBi Professional Datenbank/ in der Version 6.115 entnommen oder stammen aus Literaturangaben.

## 4. LCA: Szenarien und weitere technische Informationen

Im Folgenden werden die Szenarien, auf denen die Ökobilanz beruht, genauer beschrieben.

#### Einbau ins Gebäude (A5)

Das Modul A5 wird deklariert, es enthält jedoch lediglich Angaben zur Entsorgung der Produktverpackung und keinerlei Angaben zum eigentlichen Einbau des Produktes ins Gebäude. Die Menge an Verpackungsmaterial, welches in Modul A5 pro deklarierte Einheit als Abfallstoff zur thermischen Verwertung anfällt und die resultierende exportierte Energie sind im Folgenden als technische Szenarioinformation angegeben.

Bezeichnung	Wert	Einheit
Vollholzanteil zur thermischen Abfallbehandlung	2,121	kg
Im Vollholzanteil enthaltener biogener Kohlenstoff	3,889	kg CO <sub>2</sub> -Äqv.
PE-Folie zur thermischen Abfallbehandlung	0,568	kg
Anderer Kunststoff zur	0,007	kg

thermischen Abfallbehandlung		
Papier und Pappe zur thermischen Abfallbehandlung	0,016	kg
Gesamteffizienz der Müllverbrennung für Verpackungsmaterial	38 - 44	%
Anteil der Stromerzeugung an exportierter Energie	27 - 28	%
Gesamt exportierte elektrische Energie	8,265	MJ
Gesamt exportierte thermische Energie	20,263	MJ

Für die Entsorgung der Produktverpackung wird eine Transportdistanz von 20 km angenommen. Als konservativer Ansatz wird von einer Entsorgung aller Verpackungsbestandteile als Abfall in einer Müllverbrennungsanlage ohne das HerausSORTIEREN von Altholz als Stoff zur Energierückgewinnung in einem Biomasseheizkraftwerk ausgegangen. Die Gesamteffizienz der Müllverbrennung für die jeweiligen Verpackungsanteile sowie die Anteile an Strom- und

Wärmeerzeugung durch Kraft-Wärme-Kopplung entsprechen den zugeordneten Müllverbrennungs-Prozessen der /GaBi Professional Datenbank/.

#### Ende des Lebenswegs (C2-C4)

Bezeichnung	Wert	Einheit
Altholz zur Energierückgewinnung	468,62	kg
Redistributionstransportdistanz des Altholzes (Modul C2)	20	km

Für das Szenario der thermischen Verwertung wird eine Sammelrate von 100 % ohne Verluste durch die Zerkleinerung des Materials angenommen.

#### Wiederverwendungs- Rückgewinnungs- und Recyclingpotential (D), relevante Szenarioangaben

Bezeichnung	Wert	Einheit
Erzeugter Strom (je t atro Altholz)	968,37	kWh
Genutzte Abwärme (je t atro Altholz)	7053,19	MJ
Erzeugter Strom (je Nettofluss der deklarierten Einheit)	395,54	kWh
Genutzte Abwärme (je Nettofluss der deklarierten Einheit)	2881,77	MJ

Das Produkt wird in Form von Altholz in der gleichen Zusammensetzung wie die beschriebene deklarierte Einheit am Ende des Lebensweges verwertet. Es wird von einer thermischen Verwertung in einem Biomassekraftwerk mit einem Gesamtwirkungsgrad von 54,69 % und einem elektrischen Wirkungsgrad von 18,09 % ausgegangen. Dabei werden bei der Verbrennung von 1 t Atro-Holz (Masseangabe in atro, Effizienz berücksichtigt jedoch ~ 18 % Holzfeuchte) etwa 968,37 kWh Strom und 7053,19 MJ nutzbare Wärme erzeugt. Umgerechnet auf den Nettofluss des in Modul D eingehenden Atro-Holzanteils und unter Berücksichtigung des Klebstoffanteils im Altholz wird in Modul D je deklarierte Einheit 395,54 kWh Strom und 2881,77 MJ thermische Energie produziert. Die exportierte Energie substituiert Brennstoffe aus fossilen Quellen, wobei unterstellt wird, dass die thermische Energie aus Erdgas erzeugt würde und der substituierte Strom dem deutschen Strommix aus dem Jahr 2017 entspräche.

## 5. LCA: Ergebnisse

### ANGABE DER SYSTEMGRENZEN (X = IN ÖKOBILANZ ENTHALTEN; MND = MODUL NICHT DEKLARIERT)

Produktionsstadium			Stadium der Errichtung des Bauwerks		Nutzungsstadium							Entsorgungsstadium				Gutschriften und Lasten außerhalb der Systemgrenze
Rohstoffversorgung	Transport	Herstellung	Transport vom Hersteller zum Verwendungsort	Montage	Nutzung / Anwendung	Instandhaltung	Reparatur	Ersatz	Erneuerung	Energieeinsatz für das Betreiben des Gebäudes	Wassereinsatz für das Betreiben des Gebäudes	Rückbau / Abriss	Transport	Abfallbehandlung	Beseitigung	Wiederverwendungs-, Rückgewinnungs- oder Recyclingpotenzial
A1	A2	A3	A4	A5	B1	B2	B3	B4	B5	B6	B7	C1	C2	C3	C4	D
X	X	X	MND	X	MND	MND	MNR	MNR	MNR	MND	MND	MND	X	X	MND	X

### ERGEBNISSE DER ÖKOBILANZ UMWELTAUSWIRKUNGEN: 1 m³ KVH®

Parameter	Einheit	A1	A2	A3	A5	C2	C3	D
GWP	[kg CO <sub>2</sub> -Äq.]	-7,28E+2	6,48E+0	4,03E+1	5,83E+0	4,70E-1	7,70E+2	-4,25E+2
ODP	[kg CFC11-Äq.]	1,13E-7	6,34E-9	8,31E-8	5,70E-12	9,40E-10	1,75E-11	-9,01E-10
AP	[kg SO <sub>2</sub> -Äq.]	2,23E-1	2,75E-2	2,09E-1	5,97E-4	2,02E-3	6,90E-3	-4,21E-1
EP	[kg (PO <sub>4</sub> ) <sup>3-</sup> -Äq.]	5,15E-2	6,58E-3	4,42E-2	1,08E-4	4,68E-4	1,10E-3	-6,24E-2
POCP	[kg Ethen-Äq.]	4,58E-2	-4,47E-3	5,10E-2	4,33E-5	1,79E-4	4,78E-4	-4,26E-2
ADPE	[kg Sb-Äq.]	5,47E-4	4,19E-7	1,05E-4	6,73E-8	1,00E-8	2,34E-6	-1,23E-4
ADPF	[MJ]	4,35E+2	8,87E+1	4,68E+2	9,95E-1	6,61E+0	4,52E+1	-5,34E+3

Legende: GWP = Globales Erwärmungspotenzial; ODP = Abbau Potential der stratosphärischen Ozonschicht; AP = Versauerungspotenzial von Boden und Wasser; EP = Eutrophierungspotenzial; POCP = Bildungspotenzial für troposphärisches Ozon; ADPE = Potenzial für den abiotischen Abbau nicht fossiler Ressourcen; ADPF = Potenzial für den abiotischen Abbau fossiler Brennstoffe

### ERGEBNISSE DER ÖKOBILANZ RESSOURCENEINSATZ: 1 m³ KVH®

Parameter	Einheit	A1	A2	A3	A5	C2	C3	D
PERE	[MJ]	6,31E+2	3,19E+0	1,14E+3	4,11E+1	8,79E-3	2,54E+1	-1,33E+3
PERM	[MJ]	8,06E+3	0,00E+0	4,09E+1	-4,09E+1	0,00E+0	-8,06E+3	0,00E+0
PERT	[MJ]	8,69E+3	3,19E+0	1,18E+3	1,99E-1	8,79E-3	-8,03E+3	-1,33E+3
PENRE	[MJ]	4,85E+2	8,95E+1	5,75E+2	2,61E+1	6,67E+0	5,88E+1	-6,15E+3
PENRM	[MJ]	4,58E+0	0,00E+0	2,50E+1	-2,50E+1	0,00E+0	-4,58E+0	0,00E+0
PENRT	[MJ]	4,90E+2	8,95E+1	6,00E+2	1,10E+0	6,67E+0	5,43E+1	-6,15E+3
SM	[kg]	0,00E+0	0,00E+0	0,00E+0	0,00E+0	0,00E+0	0,00E+0	0,00E+0
RSF	[MJ]	6,32E+1	0,00E+0	1,24E+2	0,00E+0	0,00E+0	0,00E+0	7,87E+3
NRSF	[MJ]	0,00E+0	0,00E+0	0,00E+0	0,00E+0	0,00E+0	0,00E+0	4,58E+0
FW	[m³]	6,20E-1	1,03E-3	3,09E-1	1,22E-4	3,76E-5	1,49E-2	-7,70E-1

Legende: PERE = Erneuerbare Primärenergie als Energieträger; PERM = Erneuerbare Primärenergie zur stofflichen Nutzung; PERT = Total erneuerbare Primärenergie; PENRE = Nicht-erneuerbare Primärenergie als Energieträger; PENRM = Nicht-erneuerbare Primärenergie zur stofflichen Nutzung; PENRT = Total nicht erneuerbare Primärenergie; SM = Einsatz von Sekundärstoffen; RSF = Erneuerbare Sekundärbrennstoffe; NRSF = Nicht erneuerbare Sekundärbrennstoffe; FW = Einsatz von Süßwasserressourcen

### ERGEBNISSE DER ÖKOBILANZ OUTPUT-FLÜSSE UND ABFALLKATEGORIEN: 1 m³ KVH®

Parameter	Einheit	A1	A2	A3	A5	C2	C3	D
HWD	[kg]	9,20E-3	0,00E+0	6,00E-3	0,00E+0	0,00E+0	0,00E+0	0,00E+0
NHWD	[kg]	1,14E-2	0,00E+0	2,58E-3	0,00E+0	0,00E+0	0,00E+0	0,00E+0
RWD	[kg]	2,12E-2	2,32E-4	4,18E-2	4,31E-5	1,17E-5	5,41E-3	-2,80E-1
CRU	[kg]	0,00E+0	0,00E+0	0,00E+0	0,00E+0	0,00E+0	0,00E+0	0,00E+0
MFR	[kg]	0,00E+0	0,00E+0	0,00E+0	0,00E+0	0,00E+0	0,00E+0	0,00E+0
MER	[kg]	0,00E+0	0,00E+0	0,00E+0	0,00E+0	0,00E+0	4,69E+2	0,00E+0
EEE	[MJ]	0,00E+0	0,00E+0	0,00E+0	8,26E+0	0,00E+0	0,00E+0	0,00E+0
EET	[MJ]	0,00E+0	0,00E+0	0,00E+0	2,03E+1	0,00E+0	0,00E+0	0,00E+0

Legende: HWD = Gefährlicher Abfall zur Deponie; NHWD = Entsorgter nicht gefährlicher Abfall; RWD = Entsorgter radioaktiver Abfall; CRU = Komponenten für die Wiederverwendung; MFR = Stoffe zum Recycling; MER = Stoffe für die Energierückgewinnung; EEE = Exportierte Energie elektrisch; EET = Exportierte Energie thermisch

## 6. LCA: Interpretation

Der Fokus der Ergebnis-Interpretation liegt auf der Phase der Produktion (Module A1 bis A3), da diese auf konkreten Angaben der Unternehmen beruht. Die Interpretation geschieht mittels einer Dominanzanalyse zu den Umweltauswirkungen (GWP, ODP, AP, EP, POCP, ADPE, ADPF) und den erneuerbaren / nicht erneuerbaren Primärenergieeinsätzen (PERE, PENRE). Im Folgenden werden somit die bedeutendsten

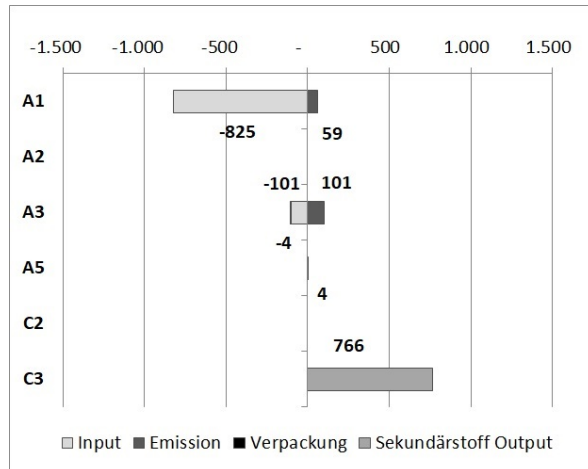
Faktoren zu den jeweiligen Kategorien aufgeführt.

### 6.1 Treibhausgaspotential (GWP)

Hinsichtlich der Betrachtung des GWP verdienen die holzinhärenten CO<sub>2</sub>-Produktsystemein- und -ausgänge eine gesonderte Betrachtung. Insgesamt gehen etwa 930 kg CO<sub>2</sub> in Form von in der Biomasse gespeichertem Kohlenstoff in das System ein. Hiervon werden 59 kg CO<sub>2</sub> entlang der Vorketten und 101 kg



CO<sub>2</sub> im Rahmen der Wärmeerzeugung vor Ort emittiert. Rund 4 kg CO<sub>2</sub>, welche in Form der Verpackungsmaterialien gebunden sind, werden im Modul A5 emittiert. Die letztlich im Konstruktionsvollholz gespeicherte Menge an Kohlenstoff wird bei seiner Verwertung in Form von Altholz dem System wieder entzogen.



**Abb.1: Holzzinzhärente CO<sub>2</sub>-Produktsystemein- und -ausgänge. Die inverse Vorzeichengebung der In- und Outputs trägt der ökobilanziellen CO<sub>2</sub>-Flussbetrachtung aus Sicht der Atmosphäre Rechnung.**

Die bilanzierten fossilen Treibhausgase verteilen sich mit 43 % auf die Bereitstellung der Rohstoffe (gesamtes Modul A1), mit 7 % auf den Transport der Rohstoffe (gesamtes Modul A2) und mit 50 % auf den Herstellungsprozess des Konstruktionsvollholzes (gesamtes Modul A3). Im Einzelnen stellen der Stromverbrauch im Werk als Teil des Moduls A3 mit 37 % und die Bereitstellung des Rohstoffes Holz als Teil des Moduls A1 mit 41 % der fossilen Treibhausgasemissionen wesentliche Einflussgrößen dar.

## 6.2 Ozonabbaupotential (ODP)

43 % der Emissionen mit Ozonabbaupotential entstehen durch die Bereitstellung des Holz-Rohstoffes und 13 % durch die Bereitstellung der Klebstoffe (beide Modul A1). Die eingesetzten Betriebsmittel sowie die Verpackung des Produktes (Modul A3) tragen mit weiteren 32 % zum gesamten ODP bei.

## 6.3 Versauerungspotential (AP)

Im Wesentlichen sind die Verbrennung von Holz und Diesel die ausschlaggebenden Quellen für Emissionen, die einen potentiellen Beitrag zum Versauerungspotential liefern. Die Trocknung der zugekauften Produkte respektive die Bereitstellung der hierzu benötigten Wärme und die Nutzung von Kraftstoffen im Forst sorgen für etwa 48 % der Emissionen (Modul A1). Der Transport der Rohstoffe fällt mit weiteren 6 % ins Gewicht (Modul A2) und die Wärmeerzeugung vor Ort trägt mit insgesamt 26 % zu den gesamten *cradle-to-gate* Emissionen bei (Modul A3).

## 6.4 Eutrophierungspotential (EP)

50 % des insgesamt verursachten EP gehen auf Trocknungs- und Verbrennungsprozesse in den Vorketten zur Bereitstellung des Holz-Rohstoffes zurück (Modul A1). Im Herstellungsprozess trägt die Wärmeerzeugung mit 27 % zum EP bei, während der

Stromverbrauch und die eingesetzten Betriebs- bzw. Verpackungsmittel mit jeweils 8 % einfließen (Modul A3).

## 6.5 Bodennahes Ozonbildungspotential (POCP)

Die hauptsächlichen POCP-Beiträge gehen mit 49 % auf die Bereitstellung des Holz-Rohstoffes für das Produkt (Modul A1) und mit 36 % auf den Trocknungsprozess als Teil der Produkt-Herstellung (Modul A3) zurück. Die Erzeugung der benötigten Wärme im Herstellungsverfahren verursacht weitere 16 % des gesamten POCP (Modul A3). Die negativ vermerkten Werte zum POCP in Modul A2 gehen auf den negativen Charakterisierungsfaktor für Stickstoffmonoxid-Emissionen der normkonformen CML-IA Version (2001-Apr. 2013) in Kombination mit dem eingesetzten LKW-Transportprozess der /GaBi Professional Datenbank/ zur Modellierung des Rundholztransportes zurück.

## 6.6 Potential für den abiotischen Abbau nicht fossiler Ressourcen (ADPE)

Die wesentlichen Beiträge zum ADPE entstehen mit 83 % durch die Bereitstellung des Holz-Rohstoffes (Modul A1) und mit 8 % durch die in der Herstellung eingesetzten Betriebs- und Verpackungsmittel (Modul A3).

## 6.7 Potential für den abiotischen Abbau fossiler Brennstoffe (ADPF)

Der Bereitstellung des Holz-Rohstoffes für das Produkt sind 41 % und der Herstellung der verarbeiteten Klebstoffe 3 % des gesamten ADPF anzulasten (beide Modul A1). Weitere wesentliche Einflüsse bilden der Transport des Holz-Rohstoffes mit 9 % (Modul A2) sowie der Stromverbrauch im Herstellungsprozess mit 32 % und die dort eingesetzten Betriebs- und Verpackungsmittel mit 11 % (beide Modul A3).

## 6.8 Erneuerbare Primärenergie als Energieträger (PERE)

26 % des PERE-Einsatzes ist der Bereitstellung von Holz für das Produkt zuzuweisen (Modul A1). Der Großteil des Einsatzes geht jedoch auf den Herstellungsprozess (Modul A3), genauer auf den Stromverbrauch mit 64 % und die Wärmeerzeugung mit 6 % zurück.

## 6.9 Nicht erneuerbare Primärenergie als Energieträger (PENRE)

Der PENRE-Einsatz in Modul A1 stammt größtenteils von der Bereitstellung des Holz-Rohstoffes mit 40 % des gesamten *cradle-to-gate*-Einsatzes. Der Transport des Holzes zum Werk (Modul A2) macht weitere 8 % aus. Im Modul A3 verteilt sich der PENRE-Einsatz mit 36 % auf den Stromverbrauch für Herstellungsprozesse, mit 6 % auf die Wärmeerzeugung und mit 10 % auf die eingesetzten Betriebs- und Verpackungsmittel.

## 6.10 Abfälle:

Sonderabfälle entstehen vorwiegend bei der Bereitstellung der Klebstoffe (ca. 19 %) und des Rohstoffes Holz (ca. 42 %) in Modul A1 sowie durch die eingesetzten Verpackungs- und Betriebsmittel (ca. 37 %) in Modul A3.

## 6.11 Spanne der Ergebnisse

Die Einzelergebnisse der teilnehmenden Unternehmen unterscheiden sich von den durchschnittlichen

Ergebnissen in der Umweltproduktdeklaration. Maximal wurden bei den Umweltauswirkungen Abweichungen von +47 %/-33 % (GWP), +195 %/-87 % (ODP), +28 %/-23 % (AP), +57 %/-25 % (EP), +27 %/-51 % (POCP), +57 %/-86 % (ADPE) und +47 %/-35 % (ADPF) in Relation zu den unter Kapitel 5.

beschriebenen Ergebnissen errechnet. Grund für diese Abweichungen sind vornehmlich Unterschiede in den verwendeten Brennstoffen und spezifischen Stromverbräuchen der Prozesse.

## 7. Nachweise

### 7.1 Formaldehyd

Die Formaldehydemission ist nach /DIN EN 15497/ zu bestimmen und wird unter Verweis auf /DIN EN 717-1/ ermittelt. /DIN EN 15497/ schreibt für keilgezinktes Vollholz eine Prüfung mit einer Beladungszahl von 0,3 m<sup>2</sup>/m<sup>3</sup> vor. Die Formaldehydemission ist als Klasse E1 oder E2 zu deklarieren. Für die Anwendung in Deutschland ist nach /DIN 20000-7/ ausschließlich keilgezinktes Vollholz der Formaldehydklasse E1 zulässig.

Emissionswerte von mit formaldehydhaltigen Klebstoffen verklebtem Konstruktionsvollholz KVH® liegen nicht vor. Für das, mit einem höheren Anteil an formaldehydhaltigen Klebstoffen, geprüfte Brettschichtholz liegen die Werte bei etwa einem Zehntel des Grenzwertes nach Chemikalien-verbotsverordnung (0,1 ml HCHO/m<sup>3</sup> Raumluft). Für Konstruktionsvollholz kann daher von einem Wert deutlich unterhalb des Grenzwertes nach Chemikalienverbotsverordnung ausgegangen werden. Emissionswerte von mit formaldehydfreien Klebstoffen verklebtem Konstruktionsvollholz KVH® oder von Konstruktionsvollholz KVH® ohne

Keilzinkenverbindungen ergeben flächenspezifische Emissionsraten im Bereich des unbeleimten Holzes.

### 7.2 MDI

Bei der Verklebung von Konstruktionsvollholz KVH® reagiert das in den verwendeten feuchtevernetzenden Einkomponenten Polyurethanklebstoffe enthaltene MDI vollständig aus. Eine MDI-Emission aus dem ausgehärteten Konstruktionsvollholz KVH® ist damit nicht möglich.

Bei Prüfungen in Anlehnung an die Messmethodik zur Bestimmung der Formaldehydemission aus /DIN EN 717-2/ ist eine MDI-Abgabe nicht nachweisbar (Nachweisgrenze: 0,05 µg/m).

### 7.3 Toxizität von Brandgasen

Die Toxizität der beim Brand von keilgezinktem Vollholz entstehenden Brandgase entspricht jenen, die beim Brand von naturbelassenem Holz entstehen.

### 7.4 VOC

Der VOC Nachweis ist bei verkürzter Gültigkeit der EPD (1 Jahr) optional.

## 8. Literaturhinweise

**Institut Bauen und Umwelt e.V.**, Berlin (Hrsg.): Erstellung von Umweltproduktdeklarationen (EPDs);

### /ISO 14025/

DIN EN /ISO 14025:2011-10/, Environmental labels and declarations — Type III environmental declarations — Principles and procedures.

### /EN 15804/

/EN 15804:2012-04+A1 2013/, Sustainability of construction works — Environmental product declarations — Core rules for the product category of construction products.

### /EN 16485/

EN 16485:2014, Round and sawn timber — Environmental Product Declarations – Product category rules for wood and wood-based products for use in construction.

### /DIN 20000-7/

DIN 20000-7:2005-08, Anwendung von Bauprodukten in Bauwerken - Teil 7: Keilgezinktes Vollholz für tragende Zwecke nach DIN EN 15497.

### /DIN 68800-1/

DIN 68800-1:2011-10, Holzschutz - Teil 1: Allgemeines.

### /DIN 68800-2/

DIN 68800-2:2012-02, Holzschutz - Teil 2: Vorbeugende bauliche Maßnahmen im Hochbau.

### /DIN 68800-3/

DIN 68800-3:2012-02, Holzschutz - Teil 3: Vorbeugender Schutz von Holz mit Holzschutzmitteln.

### /DIN EN 338/

DIN EN 338:2016-07, Bauholz für tragende Zwecke – Festigkeitsklassen.

### /DIN EN 717-1/

DIN EN 717-1:2005-01, Holzwerkstoffe - Bestimmung der Formaldehydabgabe - Teil 1: Formaldehydabgabe nach der Prüfkammer-Methode.

### /DIN EN 717-2/

DIN EN 717-2:1995-01, Holzwerkstoffe - Bestimmung der Formaldehydabgabe - Teil 2: Formaldehydabgabe nach der Gasanalyse-Methode.

### /DIN EN 13501-1/

DIN EN 13501-1:2010-01, Klassifizierung von Bauprodukten und Bauarten zu ihrem Brandverhalten - Teil 1: Klassifizierung mit den Ergebnissen aus den Prüfungen zum Brandverhalten von Bauprodukten.

### /DIN EN 14080/

DIN EN 14080:2013-09, Holzbauwerke - Brettschichtholz - Anforderungen.

### /DIN EN 15497/

DIN EN 15497:2014-07, Holzbauwerke – keilgezinktes Vollholz - Anforderungen.

#### **Weitere Quellen:**

##### **/Altholzverordnung (AltholzV)/**

Altholzverordnung (AltholzV): Verordnung über Anforderungen an die Verwertung und Beseitigung von Altholz, 2017.

##### **/AVV/**

Abfallverzeichnis-Verordnung vom 10. Dezember 2001 (BGBl. I S. 3379), die zuletzt durch Artikel 2 der Verordnung vom 17. Juli 2017 (BGBl. I S. 2644) geändert worden ist.

##### **/Biozidrichtlinie/**

Verordnung (EU) Nr. 528/2012 des europäischen Parlaments und des Rates vom 22. Mai 2012 über die Bereitstellung auf dem Markt und die Verwendung von Biozidprodukten.

##### **/Bundes-Immissionsschutzgesetz (BImSchG)/**

Bundes-Immissionsschutzgesetz (BImSchG): Gesetz zum Schutz vor schädlichen Umwelteinwirkungen durch Luftverunreinigungen, Geräusche, Erschütterungen und ähnliche Vorgänge, 2013.

##### **/CPR/**

Verordnung (EU) Nr. 305/2011 des Europäischen Parlaments und des Rates vom 9. März 2011 zur Festlegung harmonisierter Bedingungen für die Vermarktung von Bauprodukten und zur Aufhebung der Richtlinie 89/106/EWG des Rates.

##### **/ECHA-Kandidatenliste/**

Liste der für eine Zulassung in Frage kommenden besonders besorgniserregenden Stoffe (Stand 15.01.2018) gemäß Artikel 59 Absatz 10 der REACH-Verordnung. European Chemicals Agency.

##### **/GaBi Professional Datenbank/**

GaBi Professional Datenbank Version 6.115. thinkstep AG, 2017.

##### **/GaBi ts 2017/**

GaBi ts 2017 Version 7.3.3: Software und Datenbank zur Ganzheitlichen Bilanzierung. thinkstep AG, 2017.

##### **/Produktkategorieregeln für Bauprodukte Teil B/**

PCR Vollholzprodukte 2017-11. Aus dem Programm für Umwelt-Produktdeklarationen des Instituts Bauen und Umwelt e.V. (IBU).

##### **/REACH-Verordnung/**

Verordnung (EG) Nr. 1907/2006 des Europäischen Parlaments und des Rates vom 18. Dezember 2006 zur Registrierung, Bewertung, Zulassung und Beschränkung chemischer Stoffe (REACH). Zuletzt geändert am 25.03.2014.

##### **/Rüter, S; Diederichs, S:2012/**

Rüter, S; Diederichs, S:2012, Ökobilanz Basisdaten für Bauprodukte aus Holz, Hamburg, Johann Heinrich von Thünen Institut, Institut für Holztechnologie und Holzbiologie, Abschlussbericht.

##### **/Vereinbarung KVH/**

Vereinbarung über KVH® (Konstruktionsvollholz) aus Fichte, Tanne, Kiefer, Lärche und Douglasie zwischen Holzbau Deutschland und der Überwachungsgemeinschaft KVH in der jeweils aktuellen Fassung.



**Herausgeber**

Institut Bauen und Umwelt e.V.  
Panoramastr. 1  
10178 Berlin  
Deutschland

Tel +49 (0)30 3087748- 0  
Fax +49 (0)30 3087748- 29  
Mail [info@ibu-epd.com](mailto:info@ibu-epd.com)  
Web [www.ibu-epd.com](http://www.ibu-epd.com)

**Programmhalter**

Institut Bauen und Umwelt e.V.  
Panoramastr. 1  
10178 Berlin  
Deutschland

Tel +49 (0)30 3087748- 0  
Fax +49 (0)30 3087748- 29  
Mail [info@ibu-epd.com](mailto:info@ibu-epd.com)  
Web [www.ibu-epd.com](http://www.ibu-epd.com)

**Ersteller der Ökobilanz**

Thünen-Institut für Holzforschung  
Leuschnerstr. 91  
21031 Hamburg  
Germany

Tel +49(0)40 73962 - 619  
Fax +49(0)40 73962 - 699  
Mail [holzundklima@thuenen.de](mailto:holzundklima@thuenen.de)  
Web [www.thuenen.de](http://www.thuenen.de)

**Inhaber der Deklaration**

Überwachungsgemeinschaft  
Konstruktionsvollholz e.V.  
Heinz-Fangman-Str. 2  
42287 Wuppertal  
Germany

Tel 0202/7697273-4  
Fax 0202/7697273-5  
Mail [info@kvh.de](mailto:info@kvh.de)  
Web [www.kvh.de](http://www.kvh.de)

# HERSTELLERERKLÄRUNG EU-TAXONOMIE VERORDNUNG

Zur Bestätigung der Konformität gemäß Anlage C zur Vermeidung und Verminderung der Umweltverschmutzung gemäß der Delegierten Verordnung (EU) 2023/2486 der Kommission vom 27. Juni 2023.

Hiermit bestätigen wir:

Aumann Holzwerk GmbH  
Rudolf-Diesel-Str.3  
86473 Ziemetshausen

für das folgende Produkt / die folgenden Produkte:

Konstruktionsvollholz kvh® NSi  
Brettschichtholz BSH Si + NSi  
Duo- und Trio-Balken® Si + NSi

Das Produkt/ Erzeugnis/ mindestens ein Teilerzeugnis enthält Stoffe der Kandidatenliste (Version zum Ausstellungsdatum) oberhalb 0,1 Massen%:	nein
Das Produkt/Erzeugnis/mindestens ein Teilerzeugnis enthält weitere CMR-Stoffe der Kategorie 1A oder 1B, die nicht auf der Kandidatenliste stehen, oberhalb von 0,1 Massen-% in mindestens einem Teilerzeugnis:	nein



## AUMANN

Ziemetshausen, 11.12.2025

Ort, Datum, Unterschrift, Stempel

**Aumann Holzwerk GmbH**

Rudolf-Diesel-Str. 3 Telefon 0 82 84/99 830-0  
86473 Ziemetshausen mail@aumann-holzwerk.de

Ihr Ansprechpartner für Rückfragen:

Name: Dirk Rose

Telefon: +49 (8284) 99 830-621

Mailadresse: dirk.rose@aumann-holz.de

**HW**  
Holz und Wald  
Zertifizierungsgesellschaft mbH

Die HW-Zert GmbH, von PEFC Deutschland e. V. anerkannt und notifiziert, bestätigt hiermit, dass das Unternehmen

## ASTA Holzwerk GmbH

Rudolf-Diesel-Straße 3  
86473 Ziemetshausen

ein betriebliches Kontrollsystem unterhält, das mit den



### Chain-of-Custody-Anforderungen von PEFC

Programme for the Endorsement of Forest Certification  
gemäß des deutschen Standards PEFC D ST 2002:2020  
"Produktkettennachweis für Holzprodukte - Anforderungen" Deutsche Übersetzung des Internationalen  
PEFC- Standards PEFC ST 2002:2020 in der aktuell  
gültigen Fassung (siehe hierzu auch [www.pefc.org](http://www.pefc.org))  
übereinstimmt.

Es wurde nachgewiesen, dass die Anforderungen bezüglich der  
**Kreditmethode**

erfüllt sind und angewendet werden. Das Unternehmen hat mit der  
HW-Zert GmbH einen Begutachtungsvertrag abgeschlossen und wird  
jedes Jahr auditiert. Dieses Zertifikat berechtigt dazu, die im Geltungs-  
bereich benannten Produkte/Produktgruppen nach der o. g. Methode  
als **PEFC-zertifiziert** und/oder **PEFC kontrollierte Quellen** zu verkaufen.

Art des Zertifikates:

**Einzelzertifikat**

PEFC-Scope:

**Construction**

Geltungsbereich:

**Duo-/Trio-Balken  
Konstruktionsvollholz  
Brettschichtholz**

Zertifikatsnummer:


**HW-PEFC-CoC-0106-23**

Datum der Ausstellung:

**05.04.2023**

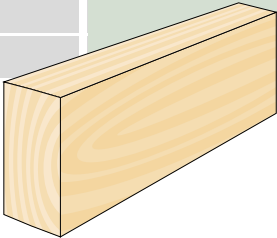
Dieses Zertifikat ist gültig:

**01.05.2023 bis 30.04.2028**

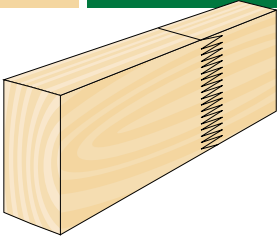
  
Horst Gleißner  
Geschäftsführer

  
Wilfried Stech  
Geschäftsführer

## Konstruktionsvollholz KVH® NSi – Fichte/Tanne

Breite in mm		40	60	80	100	120	
Höhe in mm	60	162 *	108 *				
	80	126 *	84 *	70 *			
	100	90 *	66	55	44		
	120	81	54	45	36	27	
	140		48	40			
	160	63	42	35			
	180		36	30			
	200	45	30	25			

Lagerlänge: 5,00 m  
Sonderquerschnitte auf Anfrage möglich

Breite in mm		60	80	100	120	140	160	
Höhe in mm	80	98 *	70 *					
	100	77	55	44				
	120	63	45	36	27			
	140	56	40	32	24	24		
	160	49	35	28	21	21	14	
	180	42	30	24	18	18	12	
	200	35	25	20	15	15	10	
	220	35	25	20	15	15	10	
	240	28	20	16	12	12	8	
	260	28	20	16	12	12	8	
	280	28	20	16	12	12	8	

Lagerlänge: 13,00 m  
Sonderlängen und Sonderquerschnitte auf Anfrage möglich

### KVH® (NSi)

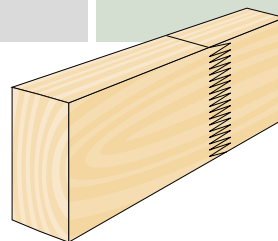
- Kerngetrenntes Holz bzw. Kreuzholz für nicht sichtbare Anwendung
- Konstruktionsvollholz KVH® (NSi) nach DIN EN 15497:2014
- Holzauswahl nach DIN 4074, C24/S10, Fichte/Tanne, vierseitig gehobelt und gefast, wasserfeste, transparente Keilzinkung
- Holzfeuchte 15% (± 3%), technisch getrocknet
- Gute Ausbeute durch optionale Lieferung nach Holzliste

\* Trennware (einseitiger Sägeschnitt, zweiseitig gefast)

# Konstruktionsvollholz KVH® NSi – Lärche/Douglasie

Breite in mm		60	80	100	120	140	
Höhe in mm	60						
	80						
	100	77		44			
	120	63	45		27		
	140	56				24	
	160	49	35		21		
	180	42	30				
	200	35	25		15		
	220						
	240	28	20		12		

Lagerlänge: 13,00 m  
Sonderlängen und Sonderquerschnitte auf Anfrage möglich



## KVH® (NSi)

- Kerngetrenntes Holz bzw. Kreuzholz für nicht sichtbare Anwendung
- Konstruktionsvollholz KVH® (NSi) nach DIN EN 15497:2014
- Holzauswahl nach DIN 4074, C24/S10, Lärche/Douglasie, vierseitig gehobelt und gefast, wasserfeste, transparente Keilzinkung
- Holzfeuchte 15% ( $\pm 3\%$ ), technisch getrocknet
- Gute Ausbeute durch optionale Lieferung nach Holzliste



# Zertifikat der Leistungsbeständigkeit

Nr. 0672-CPR-0677

Gemäß der *Verordnung (EU) Nr. 305/2011 des Europäischen Parlaments und des Rates vom 9. März 2011* (Bauproduktenverordnung - CPR) gilt dieses Zertifikat für

das/die Bauprodukt/e **Keilgezinktes Vollholz für tragende Zwecke  
bis Festigkeitsklasse C 24  
ohne Schutzmittelbehandlung gegen biologischen Befall**

in Verkehr gebracht unter  
dem Namen oder der  
Marke **Asta Holzwerk GmbH  
Reischenastr. 7  
86473 Ziemetshausen**

hergestellt im/in den  
Herstellwerk/en **86473 Ziemetshausen**

Dieses Zertifikat bescheinigt, dass alle Vorschriften über die Bewertung und Überprüfung der Leistungsbeständigkeit, beschrieben im

Anhang ZA der  
harmonisierten Norm/en **EN 15497:2014**

entsprechend System **1**

für die in diesem Zertifikat erklärte Leistung angewendet werden und dass die werkseigene Produktionskontrolle des Herstellers geeignet ist, die


## Leistungsbeständigkeit des Bauprodukts

zu gewährleisten.

Dieses Zertifikat wurde erstmals am **22.02.2017** ausgestellt und bleibt gültig, solange weder die harmonisierte Norm, das Bauprodukt, die AVPC-Methoden noch die Herstellbedingungen im Werk wesentlich geändert werden, es sei denn, das Zertifikat wurde von der notifizierten Produktzertifizierungsstelle ausgesetzt oder zurückgezogen.



Stuttgart, 22.02.2017

  
Leitender Akademischer Direktor Dr. S. Aicher  
Leiter der Zertifizierungsstelle





# Zertifikat der Konformität der werkseigenen Produktionskontrolle

Nr. 0672-CPR-0848

Gemäß der *Verordnung (EU) Nr. 305/2011 des Europäischen Parlaments und des Rates vom 9. März 2011*  
(Bauproduktenverordnung - CPR) gilt dieses Zertifikat für

das/die Bauprodukt/e

**Nach Festigkeit sortiertes Bauholz für tragende Zwecke  
mit rechteckigem Querschnitt bis Festigkeitsklasse T 26  
ohne Schutzmittelbehandlung gegen biologischen Befall**

in Verkehr gebracht unter  
dem Namen oder der  
Marke

**Asta Holzwerk GmbH  
Rudolf-Diesel-Straße 3  
86473 Ziemetshausen**

hergestellt im/in den  
Herstellwerk/en

**86473 Ziemetshausen**

Dieses Zertifikat bescheinigt, dass alle Vorschriften über die Bewertung und Überprüfung der Leistungs-  
beständigkeit, beschrieben im

Anhang ZA der  
harmonisierten Norm/en **EN 14081-1:2005 + A1:2011**


entsprechend System **2+**

angewendet werden und dass die werkseigene Produktionskontrolle die geltenden Anforderungen erfüllt.

Dieses Zertifikat wurde erstmals am 16.08.2019 ausgestellt und bleibt gültig, solange weder die  
harmonisierte Norm, das Bauprodukt, die AVCP-Methoden noch die Herstellbedingungen im Werk  
wesentlich geändert werden, es sei denn, das Zertifikat wurde von der notifizierten Zertifizierungsstelle für  
die werkseigene Produktionskontrolle ausgesetzt oder zurückgezogen.



Stuttgart, 16.08.2019

  
Leitender Akademischer Direktor Dr. S. Aicher  
Leiter der Zertifizierungsstelle

