



SHI PRODUCT PASSPORT

Find products. Certify buildings.

SHI Product Passport No.:

12018-10-1016

**ClayTec Lehmputz (Unterputz mit Stroh, Mineral 20,
SanReMo, Oberputz fein o6, Oberputz mit Stroh)**

Product group: Earthen construction - Clay plaster



CLAYTEC GmbH & Co. KG
Nettetal Str. 113
41751 Viersen



Product qualities:

SHI Product Assessment 2024 	QNG Qualitätssiegel Nachhaltiges Gebäude 	DGNB NEW CONSTRUCTION 2023.2 	DGNB NEW CONSTRUCTION 2023 	DGNB NEW CONSTRUCTION 2018
BNB-BN NEUBAU V2015 	EU TAXONOMY 	BREEAM DE NEUBAU 2018 	LEED v4.1 (outside US) 	



Köttner

Helmut Köttner
Scientific Director
Freiburg, 26 June 2026



Product:










ClayTec Lehmputz (Unterputz mit Stroh, Mineral 20, SanReMo,
Oberputz fein o6, Oberputz mit Stroh)

SHI Product Passport no.:

12018-10-1016



Contents

 SHI Product Assessment 2024	1
 QNG - Qualitätssiegel Nachhaltiges Gebäude	2
 DGNB New Construction 2023.2	3
 DGNB New Construction 2023	4
 DGNB New Construction 2018	5
 BNB-BN Neubau V2015	6
 EU taxonomy	7
 BREEAM DE Neubau 2018	8
 LEED v4.1	9
Product labels	10
Legal notices	11
Technical data sheet/attachments	12

The SHI Database is the first and only database for construction products whose comprehensive processes and data accuracy are regularly verified by the independent auditing company SGS-TÜV Saar





Product:

ClayTec Lehmputz (Unterputz mit Stroh, Mineral 20, SanReMo,
Oberputz fein o6, Oberputz mit Stroh)

SHI Product Passport no.:

12018-10-1016



SHI Product Assessment 2024

Since 2008, Sentinel Holding Institut GmbH (SHI) has been establishing a unique standard for products that support healthy indoor air. Experts carry out independent product assessments based on clear and transparent criteria. In addition, the independent testing company SGS regularly audits the processes and data accuracy.

Criteria	Product category	Harmful substance limit	Assessment
SHI Product Assessment	Paints and coatings	TVOC $\leq 300 \mu\text{g}/\text{m}^3$ Formaldehyd $\leq 24 \mu\text{g}/\text{m}^3$	Indoor Air Quality Certified
Valid until: 31 January 2027			



Product:

**ClayTec Lehmputz (Unterputz mit Stroh, Mineral 20, SanReMo,
Oberputz fein o6, Oberputz mit Stroh)**

SHI Product Passport no.:

12018-10-1016



QNG - Qualitätssiegel Nachhaltiges Gebäude

The Qualitätssiegel Nachhaltiges Gebäude (Quality Seal for Sustainable Buildings), developed by the German Federal Ministry for Housing, Urban Development and Building (BMWSB), defines requirements for the ecological, socio-cultural, and economic quality of buildings. The Sentinel Holding Institut evaluates construction products in accordance with QNG requirements for certification and awards the QNG ready label. Compliance with the QNG standard is a prerequisite for eligibility for the KfW funding programme. For certain product groups, the QNG currently has no specific requirements defined. Although classified as not assessment-relevant, these products remain suitable for QNG-certified projects.

Criteria	Pos. / product group	Considered substances	QNG assessment
3.1.3 Schadstoffvermeidung in Baumaterialien			QNG ready - Not relevant for assessment



Product:

ClayTec Lehmputz (Unterputz mit Stroh, Mineral 20, SanReMo,
Oberputz fein o6, Oberputz mit Stroh)

SHI Product Passport no.:

12018-10-1016



DGNB New Construction 2023.2

Criteria	No. / Relevant building components / construction materials / surfaces	Considered substances / aspects	Quality level
ENV 1.2 Local environmental impact			Not relevant for assessment



Product:

**ClayTec Lehmputz (Unterputz mit Stroh, Mineral 20, SanReMo,
Oberputz fein o6, Oberputz mit Stroh)**

SHI Product Passport no.:

12018-10-1016



DGNB New Construction 2023

The DGNB System (German Sustainable Building Council) assesses the sustainability of various types of buildings. It can be applied to both large-scale private and commercial projects as well as smaller residential buildings. The 2023 version sets high standards for ecological, economic, socio-cultural, and functional aspects throughout the entire life cycle of a building.

Criteria	No. / Relevant building components / construction materials / surfaces	Considered substances / aspects	Quality level
ENV 1.2 Local environmental impact, 03.05.2024 (3rd edition)			Not relevant for assessment

Criteria	No. / Relevant building components / construction materials / surfaces	Considered substances / aspects	Quality level
ENV 1.2 Local environmental impact, 29.05.2025 (4th edition)			Not relevant for assessment



Product:

ClayTec Lehmputz (Unterputz mit Stroh, Mineral 20, SanReMo,
Oberputz fein o6, Oberputz mit Stroh)

SHI Product Passport no.:

12018-10-1016



DGNB New Construction 2018

The DGNB System (German Sustainable Building Council) assesses the sustainability of various types of buildings. It can be applied to both large-scale private and commercial projects as well as smaller residential buildings.

Criteria	No. / Relevant building components / construction materials / surfaces	Considered substances / aspects	Quality level
ENV 1.2 Local environmental impact			Not relevant for assessment



Product:

**ClayTec Lehmputz (Unterputz mit Stroh, Mineral 20, SanReMo,
Oberputz fein o6, Oberputz mit Stroh)**

SHI Product Passport no.:

12018-10-1016



BNB-BN Neubau V2015

The Bewertungssystem Nachhaltiges Bauen (Assessment System for Sustainable Building) is a tool for evaluating public office and administrative buildings, educational facilities, laboratory buildings, and outdoor areas in Germany. The BNB was developed by the former Federal Ministry for the Environment, Nature Conservation, Building and Nuclear Safety (BMUB) and is now overseen by the Federal Ministry for Housing, Urban Development and Building (BMWSB).

Criteria	Pos. / product type	Considered substance group	Quality level
1.1.6 Risiken für die lokale Umwelt			Not relevant for assessment



Product:

ClayTec Lehmputz (Unterputz mit Stroh, Mineral 20, SanReMo,
Oberputz fein o6, Oberputz mit Stroh)

SHI Product Passport no.:

12018-10-1016



EU taxonomy

The EU Taxonomy classifies economic activities and products according to their environmental impact. At the product level, the EU regulation defines clear requirements for harmful substances, formaldehyde and volatile organic compounds (VOCs). The Sentinel Holding Institut GmbH labels qualified products that meet this standard.

Criteria	Product type	Considered substances	Assessment
DNSH - Pollution prevention and control		Substances according to Annex C	compliant
Verification: eco-Institut Zertifikat Nr. 0117-11340-002 vom 04.09.2025			



Product:

ClayTec Lehmputz (Unterputz mit Stroh, Mineral 20, SanReMo,
Oberputz fein o6, Oberputz mit Stroh)

SHI Product Passport no.:

12018-10-1016



BREEAM DE Neubau 2018

BREEAM (Building Research Establishment Environmental Assessment Methodology) is a UK-based building assessment system that evaluates the sustainability of new constructions, refurbishments, and conversions. Developed by the Building Research Establishment (BRE), the system aims to assess and improve the environmental, economic, and social performance of buildings.

Criteria	Product category	Considered substances	Quality level
Hea 02 Indoor Air Quality			Not relevant for assessment



Product:

**ClayTec Lehmputz (Unterputz mit Stroh, Mineral 20, SanReMo,
Oberputz fein o6, Oberputz mit Stroh)**

SHI Product Passport no.:

12018-10-1016



LEED v4.1

LEED (Leadership in Energy and Environmental Design) is an internationally recognised building certification system developed by the U.S. Green Building Council. It is one of the most widely used sustainability standards for buildings worldwide and is particularly applied in internationally oriented projects. LEED assesses buildings holistically across categories such as energy efficiency, resource conservation, material selection, indoor environmental quality and site sustainability. Depending on the number of points achieved, projects are awarded one of the certification levels: LEED Certified, Silver, Gold or Platinum.

Criteria	Product category	Considered substances	Assessment
EQ Credit: Low-Emitting Materials	Farben und Lacke	Emissionen: Formaldehyd, VOC, Krebserregende Stoffe, VOC-Gehalt	compliant
Verification: Gutachten des eco-INSTITUTs vom 01.09.2025 (Nr. 59942-A001-A007-eLL-G)			



Product:

ClayTec Lehmputz (Unterputz mit Stroh, Mineral 20, SanReMo,
Oberputz fein o6, Oberputz mit Stroh)

SHI Product Passport no.:

12018-10-1016



Product labels

In the construction industry, high-quality materials are crucial for a building's indoor air quality and sustainability. Product labels and certificates offer guidance to meet these requirements. However, the evaluation criteria of these labels vary, and it is important to carefully assess them to ensure products align with the specific needs of a construction project.



This product is SHI Indoor Air Quality certified and recommended by Sentinel Holding Institut. Indoor-air-focused construction, renovation, and operation of buildings is made possible by transparent and verifiable criteria thanks to the Sentinel Holding concept.



Products bearing the Sentinel Holding Institute QNG-ready seal are suitable for projects aiming to achieve the "Qualitätssiegel Nachhaltiges Gebäude" (Quality Seal for Sustainable Buildings). QNG-ready products meet the requirements of QNG Appendix Document 3.1.3, "Avoidance of Harmful Substances in Building Materials." The KfW loan program Climate-Friendly New Construction with QNG may allow for additional funding.



The privately owned eco-INSTITUT certifies low-emission, low-odour and low-pollutant construction and cleaning products, furnishings and furniture on the basis of its strict test criteria and precisely documented certification conditions.



The Dachverband Lehm e. V. is the central specialist body for earth construction in Germany. It develops technical rules and assessment procedures for earth building materials on the basis of internationally recognised standards such as ISO 14025 and EN 15804. These standards define the methodological requirements for preparing Environmental Product Declarations (EPDs) and ensure a consistent and transparent assessment of the environmental impacts of construction products.



Product:

**ClayTec Lehmputz (Unterputz mit Stroh, Mineral 20, SanReMo,
Oberputz fein o6, Oberputz mit Stroh)**

SHI Product Passport no.:

12018-10-1016



Legal notices

(*) These criteria apply to the construction project as a whole. While individual products can positively contribute to the overall building score through proper planning, the evaluation is always conducted at the building level. The information was provided entirely by the manufacturer.

Find our criteria here: <https://www.sentinel-holding.eu/de/Themenwelten/Pr%C3%BCfverfahren%20f%C3%BCr%20Produkte>

The SHI Database is the first and only database for construction products whose comprehensive processes and data accuracy are regularly verified by the independent auditing company SGS-TÜV Saar



Publisher

Sentinel Holding Institut GmbH
Bötzingen Str. 38
79111 Freiburg im Breisgau
Germany
Tel.: +49 761 590 481-70
info@sentinel-holding.eu
www.sentinel-holding.eu


Lehm-Oberputz fein 06

Art. 05.113, 10.113

DIN 18947



- **Der neue Lehmfeinputz**
- **Feinste Körnung und Fasern**
- **Einfach und schnell**



Beispiel mit ClayFix Lehm-Anstrich System.



ClayTec Lehm-Oberputz fein 06 hat alle Vorteile von Lehmmörteln die mit langen Fasern bewehrt sind. Dabei ist er einfach aufzubereiten und sehr gut zu verarbeiten ohne Faserkonzentrationen im Rührwerk und beim Auftrag. Der Mörtel ist sehr pastös und geschmeidig. Durch seine feine Kornabstufung bis 0,6 mm lässt er sich gut ausziehen und in der Oberfläche fein bearbeiten. Lehm-Oberputz fein 06 ist ein Mörtel für Dünnlagenputze im 800 kg-Big-Bag mit großer Reichweite.



DEUTSCHLAND
© ClayTec GmbH & Co. KG
Nettetalter Straße 113-117
D-41751 Viersen-Boisheim
+49 (0)2153 918-0
service@claytec.com
claytec.de

ÖSTERREICH
© ClayTec Lehmbaustoffe GmbH
Stranach 6
A-9842 Mörttschach
+43 (0) 676 430 45 94
info@claytec.com
claytec.at

Ausgabe 2026/4
Änderungen und Irrtümer
vorbehalten. Aktuelle Version
unter claytec.de

Lehm-Oberputz fein 06

Art. 05.113, 10.113

Lehmputzmörtel - DIN 18947 - LPM 0/1 f - S II - 1,8

Lehmputzmörtelart Lehmputzmörtel als Lehmwerkmörtel. Trocken.

Anwendung Einlagiger Oberputz im Innenbereich. Hand- oder Maschinenputz auf ClayTec Lehm-Unterputz, Lehmbauplatten und anderen ausreichend ebenen Flächen aus geeigneten Baustoffen.

Zusammensetzung Natur-Baulehm, gemischtkörniger gewaschener Sand 0-0,6 mm, Feinfasern. Korngruppe, Überkorngröße nach DIN 0/1, <2 mm. Fasern: Cellulosefasern.

Herkunftsland Deutschland

Baustoffwerte Trocknungsschwindmaß 4,0 %. Festigkeitsklasse S II. Biegezugfestigkeit 0,9 N/mm². Druckfestigkeit 2,0 N/mm². Haftfestigkeit 0,10 N/mm². Abrieb 0,4 g. Rohdichteklasse 1,8. Wärmeleitfähigkeit 0,91 W/m·K. µ-Wert 5/10. Baustoffklasse AI. Wasserdampfsorptionsklasse WS III. Mikrobielle Beschaffenheitsklasse MBK1b.

Lieferform, Ergiebigkeit

Trocken 05.113 in 0,8 t Big-Bags (ergibt 544 l Putzmörtel, 182 m² Fläche bei D= 3 mm. 1,47 kg/m² je mm Putzdicke.)

Trocken 10.113 in 25 kg-Säcken (ergibt 17 l Putzmörtel für 5,7 m² D= 3 mm. Ca. 1,47 kg/m² je mm Putzdicke.), 48 Sack/Pal.

Lagerung Trockene Lagerung unbegrenzt möglich.

Mörtelbereitung Unter Zugabe von ca. 20-23 % Wasser (5-6 l pro 25 kg Sack) mit dem Motorquirl oder von Hand. In großen Mengen auch mit allen handelsüblichen Freifall-, Teller- und Trogzwangsmischern. Hinweise zum Putzmaschineneinsatz unter www.claytec.de.

Putzgrund Lehmputze haften nur mechanisch. Der Untergrund muss tragfähig, frostfrei, trocken, sauber, frei von Salzbelastung, ausreichend rau und saugfähig sein. Als Grundierung ist bei Bedarf DIE GELBE (ClayTec 13.425-.420) für feine Lehmputze geeignet. Lehm-Unterputz muss durchgetrocknet sein. Ein Vornässen (Sprühnebel) des Untergrundes ist zum Verlängern der Bearbeitungszeit empfehlenswert.

Putzauftrag, Oberfläche Der Mörtel wird mit der Kelle aufgezogen oder mit der Putzmaschine angespritzt. Minimale und maximale Auftragsdicke 2 und 3 mm. Die Oberflächenstruktur ist abhängig vom Zeitpunkt der Bearbeitung und vom verwendeten Werkzeug. Grundsätzlich ist die Struktur um so feiner, je mehr der Putzmörtel zum Zeitpunkt der Oberflächenbearbeitung angezogen hat. Geriebene Oberflächen werden mit Schwamm-, Kunststoff- oder Holzreibebrettern hergestellt. Glatte Oberflächen werden durch die Nachbehandlung mit dem Glätter erreicht.

Verarbeitungsdauer Da kein chemischer Abbindeprozess stattfindet, ist das Material abgedeckt über mehrere Tage verarbeitungsfähig. Ebenso lange kann es in Putzmaschinen und Schläuchen bleiben.

Weiterbehandlung Ein Weiterverputz, z.B. mit YOSIMA Lehm-Designputz, erfolgt nach vollständiger Trocknung der vorherigen Lage, frühestens nach Abschluss möglicher Schwindrissbildung.

Aufgrund der variierenden Eigenschaften der natürlichen Rohstoffe kann keine Farbverbindlichkeit garantiert werden, Lehm-Oberputz fein 06 wird in der Regel, auch zur Oberflächenfestigung, mit einem Anstrich versehen. Dieser erfolgt mit ClayTec Lehmfarbe verarbeitungsfertig (ClayTec 13.005) oder mit dem ClayFix Lehm-Anstrichsystem.

Arbeitsproben Untergrundeignung, Auftragsstärke und Oberflächenwirkung sind in jedem Fall anhand einer ausreichend großen Arbeitsprobe zu überprüfen.

Reklamationsansprüche, die nicht aus werkseitigen Mischfehlern resultieren, sind ausgeschlossen.

Änderungen und Irrtümer vorbehalten. Stand 2026/4.

Lehm-Oberputz grob

Art. 05.010, 05.210, 05.012, 10.112

DIN 18947



- **Der Lehmdeckputz-Klassiker**
- **Rustikale Stroh-Oberfläche**



Einlagiger Oberputz im Innenbereich. Auf Lehm- Unterputz, ausreichend ebenen Mauerwerk und anderen Massivbaustoffen. Die Auftragsdicke liegt zwischen 6 und 10 mm. Lehm- Oberputz mit Stroh ist der Mörtel für jede Oberflächentextur, von rustikal bis geglättet. Das kurzgeschnittene Stroh ist nur dekorativ auf der Oberfläche, es macht den Putz geschmeidig und auch für Ungeübte gut verarbeitbar. Gestrichen wird der Putz mit dem ClayFix Lehm-Anstrichstoffsystm.

Erdfeuchter Mörtel ist besonders Ressourcen sparend, Trockenmörtel ist unbegrenzt haltbar und lässt sich auch mit Gipsputzmaschinen verarbeiten.



DEUTSCHLAND
© ClayTec GmbH & Co. KG
Nettetalter Straße 113-117
D-41751 Viersen-Boisheim
+49 (0)2153 918-0
service@claytec.com
claytec.de

ÖSTERREICH
© ClayTec Lehmbaustoffe GmbH
Stranach 6
A-9842 Mörttschach
+43 (0) 676 430 45 94
service@claytec.com
claytec.at

Ausgabe 2025/7
Änderungen und Irrtümer
vorbehalten. Aktuelle Version
unter claytec.de

Lehm-Oberputz grob

Art. 05.010, 05.210, 05.012, 10.112

Lehmputzmörtel - DIN 18947 - LPM 0/2 f - S II - 1,8

Lehmputzmörtelart Lehmputzmörtel als Lehmwerkmörtel. Erdfeucht 05.010 und 05.210, trocken 05.012 und 10.112.

Anwendung Einlagiger Oberputz im Innenbereich. Hand- oder Maschinenputz. Auf ClayTec Lehm-Unterputz, geeignetem Mauerwerk und Massivbaustoffen.

Zusammensetzung Natur-Baulehm bis 5 mm, gemischtkörniger gewaschener Sand 0-2 mm. Korngruppe, Überkorngröße nach DIN 0/2, < 7 mm. Fasern Gerstenstroh bis 10 mm.

Herkunftsland Deutschland

Baustoffwerte Trocknungsschwindmaß 2,5%. Festigkeitsklasse S II. Biegezugfestigkeit 0,7 N/mm². Druckfestigkeit 2,0 N/mm². Haftfestigkeit 0,15 N/mm². Abrieb 0,6 g. Rohdichteklasse 1,8. Wärmeleitfähigkeit 0,91 W/m·K. μ -Wert 5/10. Baustoffklasse A1. Wasserdampfsorptionsklasse WS III. Mikrobielle Beschaffenheitsklasse MBKIIb (erdfeucht), MBKIIb (trocken).

Lieferformen, Ergiebigkeit

Erdfeucht 05.010 in 1,0 t Big-Bags (ergibt 600 l Putzmörtel, 60 m² Fläche bei D= 1,0 cm. Ca. 1,67 kg/m² je mm Putzdicke)

Erdfeucht 05.210 in 0,5 t Big-Bags (ergibt 300 l Putzmörtel, 30 m² Fläche bei D= 1,0 cm. Ca. 1,67 kg/m² je mm Putzdicke)

Trocken 05.012 in 1,0 t Big-Bags (erg. 625 l Putzmörtel, 63 m² Fläche bei D= 1,0 cm. Ca. 1,60 kg/m² je mm Putzdicke)

Trocken 10.112 in 25 kg Säcken (erg. 16,7 l Putzmörtel, 1,7 m² Fläche bei D= 1,0 cm. Ca. 1,50 kg/m² je mm Putzdicke), 48 Sack/Pal.

Lagerung Trocken lagern. Erdfeuchter Lehm-Oberputz soll spätestens 3 Monate nach der Herstellung verarbeitet werden, bei trockener Ware ist die Lagerung unbegrenzt möglich. **Erdfeuchte Ware muss im Winter vor Durchfrieren geschützt gelagert werden, da sonst die Verarbeitbarkeit während des Frostes beeinträchtigt ist.**

Mörtelbereitung Unter Wasserzugabe von ca. 10-15% (erdfeucht) oder ca. 18-20% (trocken) mit handelsüblichen Freifall-, Teller- und Troglwangsmischern, in kleinen Mengen auch mit dem Motorquirl oder von Hand. Hinweise zum Einsatz von Putzmaschinen unter www.claytec.de.

Putzgrund Lehmputze haften nur mechanisch. Der Untergrund muss tragfähig, frostfrei, trocken, sauber, frei von Salzbelastung, ausreichend rau und saugfähig sein. Als Grundierung ist bei Bedarf DIE ROTE (ClayTec 13.435-430) geeignet. Lehm-Unterputz muss durchgetrocknet sein. Zum Binden von Oberflächenstaub Untergrund ggf. Vornässen (Sprühnebel).

Putzauftrag Der Mörtel wird mit der Kelle angeworfen bzw. aufgezogen oder mit der Putzmaschine angespritzt. Minimale und maximale Auftragsdicke 6 und 10 mm. Die Oberflächenstruktur ist abhängig vom Zeitpunkt der Bearbeitung und vom verwendeten Werkzeug. Grundsätzlich ist die Struktur um so feiner, je mehr der Putzmörtel zum Zeitpunkt der Oberflächenbearbeitung angezogen hat. Geriebene Oberflächen werden mit Schwamm-, Kunststoff- oder Holzreibebrettern hergestellt. Glatte Oberflächen werden durch die Nachbehandlung mit dem Glätter erreicht.

Verarbeitungsdauer Da kein chemischer Abbindeprozess stattfindet, ist das Material abgedeckt über mehrere Tage verarbeitungsfähig. Ebenso lange kann es in Putzmaschinen und Schläuchen bleiben.

Trocknung Nach dem Auftrag muss für rasche Trocknung gesorgt werden, z.B. mittels Querlüftung (24 Std. pro Tag alle Fenster und Türen geöffnet) oder Trocknungsgeräte. Bei kritischen Bedingungen ist die Trocknung gemäß DIN 18550-2 zu protokollieren. Details siehe dort oder im ClayTec „Arbeitsblatt Lehmputze“. Wir geben gerne gesondert Auskunft. Die mikrobiologische Grundbelastung der naturfeuchten Waren 05.010 und 05.210 unterliegt einer ständigen Überwachung; die Einhaltung bestimmter Werte kann nicht garantiert werden.

Weiterbehandlung Aufgrund der variierenden Eigenschaften der natürlichen Rohstoffe kann keine Farbverbindlichkeit garantiert werden, Lehm-Oberputz fein 06 wird in der Regel, auch zur Oberflächenfestigung, mit einem Anstrich versehen. Dieser erfolgt mit ClayTec Lehmfarbe verarbeitungsfertig (ClayTec 13.005) oder mit dem ClayFix Lehm-Anstrichsystem.

Arbeitsproben Untergrundeignung und Auftragsstärke sind in jedem Fall anhand einer ausreichend großen Arbeitsprobe zu überprüfen.

Reklamationsansprüche, die nicht aus werkseitigen Mischfehlern resultieren, sind ausgeschlossen.

Änderungen und Irrtümer vorbehalten. Stand 2025/7.

Lehm-Unterputz mit Stroh



Art. 05.001, 05.201, 05.002, 10.110

DIN 18947

- **Der Lehmgrundputz-Klassiker**
- **Multifunktional**
- **Bestens zu verarbeiten**



Ein- oder mehrlagiger Unterputz im Innenbereich. Lehm-Unterputz mit Stroh ist seit 30 Jahren der Klassiker für dicke Lagen, z.B. auf unebenem Mauerwerk, für Wandflächenheizungen oder die Denkmalsanierung. Bis 35 mm können in einem Arbeitsgang aufgetragen werden. Das Material ist bestens verarbeitbar, klebt über Kopf, eignet sich zur Schlitzverfüllung und vieles mehr. Lehm-Unterputz mit Stroh ist Grundlage für alle groben und feinen ClayTec- Lehmdeckputze. Erdfeuchter Mörtel ist besonders Ressourcen-sparend. Trockenmörtel ist unbegrenzt haltbar und lässt sich auch mit Gipsputzmaschinen verarbeiten.



DEUTSCHLAND
© ClayTec GmbH & Co. KG
Nettetalter Straße 113-117
D-41751 Viersen-Boisheim
+49 (0)2153 918-0
service@claytec.com
claytec.de

ÖSTERREICH
© ClayTec Lehmbaustoffe GmbH
Stranach 6
A-9842 Mörttschach
+43 (0) 676 430 45 94
info@claytec.com
claytec.at

Ausgabe 2025/10
Änderungen und Irrtümer
vorbehalten. Aktuelle Version
unter claytec.de

Lehm-Unterputz mit Stroh

Art. 05.001, 05.201, 05.002, 10.110

Lehmputzmörtel - DIN 18947 - LPM 0/4 f - S II - 1,8

Lehmputzmörtelart Lehmputzmörtel als Lehmwerkmörtel. Erdfeucht 05.001 und 05.201, trocken 05.002 und 10.110

Anwendung Ein- oder mehrlagiger Unterputz im Innenbereich. Hand- oder Maschinenputz. Für die Denkmalsanierung, auf Mauerwerk und Massivbaustoffen, für Wandflächenheizungen, auf Schilfrohr u.ä.

Zusammensetzung Natur-Baulehm bis 5 mm, gemischtkörniger gewaschener Sand 0-2 mm. Korngruppe, Überkorngröße nach DIN 0/4, < 8 mm. Fasern Gerstenstroh bis 30 mm.

Herkunftsland Deutschland

Baustoffwerte Trocknungsschwindmaß 3%. Festigkeitskl. S II. Biegezugfestigkeit 0,7 N/mm². Druckfestigkeit 1,5 N/mm². Haftfestigkeit 0,10 N/mm². Rohdichteklasse 1,8. Wärmeleitfähigkeit 0,91 W/m·K. µ-Wert 5/10. Baustoffklasse A1. Wasserdampfsorptionsklasse WS III. Mikrobielle Beschaffenheitsklasse MBK1b (erdfeucht), MBK1b (trocken).

Lieferformen, Ergiebigkeit

Erdfeucht 05.001 in 1,0 t Big-Bags (ergibt 600 l Putzmörtel, 40 m² Fläche bei D= 1,5 cm. Ca. 1,67 kg/m² je mm Putzdicke.)

Erdfeucht 05.201 in 0,5 t Big-Bags (ergibt 300 l Putzmörtel, 20 m² Fläche bei D= 1,5 cm. Ca. 1,67 kg/m² je mm Putzdicke.)

Trocken 05.002 in 1,0 t Big-Bags (erg. 625 l Putzmörtel, 42 m² Fläche bei D= 1,5 cm. Ca. 1,60 kg/m² je mm Putzdicke.)

Trocken 10.110 in 25 kg Säcken (erg. 16,7 l Putzmörtel, 1,1 m² Fläche bei D= 1,5 cm. Ca. 1,50 kg/m² je mm Putzdicke.), 48 Sack/Pal.

Lagerung Trocken lagern. Erdfeuchter Lehm-Unterputz soll spätestens 3 Monate nach der Herstellung verarbeitet werden, bei trockener Ware ist die Lagerung unbegrenzt möglich. **Erdfeuchte Ware muss im Winter vor Durchfrieren geschützt gelagert werden, da sonst die Verarbeitbarkeit während des Frostes beeinträchtigt ist.**

Mörtelbereitung Unter Wasserzugabe von ca. 10-15% (erdfeucht) oder ca. 20-25% (trocken) mit handelsüblichen Freifall-, Teller- und Trogwangsmischern, in kleinen Mengen auch mit dem Motorquirl oder von Hand. Hinweise zum Einsatz von Putzmaschinen unter www.claytec.de.

Putzgrund Lehmputze haften nur mechanisch. Der Untergrund muss tragfähig, frostfrei, trocken, sauber, frei von Salzbelastung, ausreichend rau und saugfähig sein. Als Grundierung ist bei Bedarf DIE ROTE für grobe Lehmputze (ClayTec 13.435-.430) geeignet. Zum Binden von Oberflächenstaub Untergrund ggf. Vornässen (Sprühnebel). Rohrgewebe muss trocken sein. Filmbildende Altanstriche entfernen.

Putzauftrag Der Mörtel wird mit der Kelle angeworfen, aufgezogen oder mit der Putzmaschine angespritzt. Minimale und maximale Auftragsdicke in der Regel 8 und 15 mm, abhängig vom Untergrund bis 35 mm pro Lage möglich. Auf Beton, Mauerwerk aus stranggepressten Lehmsteinen oder über Kopf nur 10 mm. Die Mörtelkonsistenz ist auf die Auftragsstärke abzustimmen. Der Auftrag von YOSIMA Lehm-Designputzen erfordert eine gut abgeriebene, ebene Oberfläche (zusätzlicher, besonderer Arbeitsgang) oder einen dünnen Überzug mit Lehm-Oberputz fein 06.

Verarbeitungsdauer Da kein chemischer Abbindeprozess stattfindet, ist das Material abgedeckt über mehrere Tage verarbeitungsfähig. Ebenso lange kann es in Putzmaschinen und Schläuchen bleiben.

Trocknung Nach dem Auftrag muss für rasche Trocknung gesorgt werden, z.B. mittels Querlüftung (24 Std. pro Tag alle Fenster und Türen geöffnet) oder Trocknungsgeräte. Bei kritischen Bedingungen ist die Trocknung gemäß DIN 18550-2 zu protokollieren, Details siehe dort oder im ClayTec „Arbeitsblatt Lehmputze“. Wir geben Ihnen gerne gesondert Auskunft. Die mikrobiologische Grundbelastung der naturfeuchten Waren 05.001 und 05.201 unterliegt einer ständigen Überwachung; die Einhaltung bestimmter Werte kann nicht garantiert werden.

Weiterverputz Der Weiterverputz erfolgt nach vollständiger Trocknung, frühestens nach Abschluss möglicher Schwindrissbildung.

Arbeitsproben Untergrundeignung und Auftragsstärke sind in jedem Fall anhand einer ausreichend großen Arbeitsprobe zu überprüfen.

Reklamationsansprüche, die nicht aus werkseitigen Mischfehlern resultieren, sind ausgeschlossen.

Änderungen und Irrtümer vorbehalten. Stand 2025/10.

Lehmputz Mineral 20

Art. 05.030, 05.230, 05.032, 10.130

DIN 18947



- Grund- und Deckputz
- Ohne organische Anteile
- Schnell trocknend



Ein- oder mehrlagiger Grund- und Deckputz im Innenbereich. Lehmputz Mineral ist Grund- und Deckputz in einem Produkt. Sein kantig gebrochener Sand sorgt für Festigkeit. Nach dem Auftrag zieht der Mörtel sehr schnell an und kann schon bald weiterbearbeitet werden. Als Grundputz ist er für alle groben und feinen ClayTec-Lehmdeckputze geeignet, z.B. YOSIMA.

Als rauer oder auch glatter Deckputz mit mineralischer, strohfreier Oberflächentextur wird er mit dem ClayFix Lehmanstrichstoff-System gestrichen.



DEUTSCHLAND

© ClayTec GmbH & Co. KG
Nettetalter Straße 113-117
D-41751 Viersen-Boisheim
+49 (0)2153 918-0
service@claytec.com
claytec.de

ÖSTERREICH

© ClayTec Lehmbaustoffe GmbH
Stranach 6
A-9842 Mörttschach
+43 (0) 676 430 45 94
info@claytec.com
claytec.at

Ausgabe 2025/10
Änderungen und Irrtümer
vorbehalten. Aktuelle Version
unter claytec.de

Lehmputz Mineral 20

Art. 05.030, 05.230, 05.032, 10.130

Lehmputzmörtel - DIN 18947 - LPM 0/4 m - S II - 2,0

Anwendung Ein- oder mehrlagiger Grund- und Deckputz im Innenbereich. Hand- oder Maschinenputz auf Mauerwerk, Massivbaustoffen, Schilfrohr u.ä.

Zusammensetzung Natur-Baulehm bis 5 mm, gemischtkörniger gewaschener oder gebrochener Sand 0-2,8 mm. Korngruppe, Überkorngröße nach DIN 0/4, < 5 mm.

Herkunftsland Deutschland

Baustoffwerte Trocknungsschwindmaß 2,0%. Festigkeitsklasse S II. Biegezugfestigkeit 1,0 N/mm². Druckfestigkeit 2,0 N/mm². Haftfestigkeit 0,20 N/mm². Abrieb 0,2 g. Rohdichteklasse 2,0. Wärmeleitfähigkeit 1,1 W/m·K. µ-Wert 5/10. Baustoffklasse A1. Wasserdampfadsorptionsklasse WS III. Mikrobielle Beschaffenheitsklasse MBKIIb (erdfeucht), MBKIb (trocken).

Lieferformen, Ergiebigkeit

Erdfeucht 05.030 in 1 t Big-Bag (ergibt 500 l Putzmörtel, 50 m² Fläche bei D= 1,0 cm. Ca. 2,0 kg/m² je mm Putzdicke.)

Erdfeucht 05.230 in 0,5 t Big-Bag (ergibt 250 l Putzmörtel, 25 m² Fläche bei D= 1,0 cm. Ca. 2,0 kg/m² je mm Putzdicke.)

Trocken 05.032 in 1,0 t Big-Bags (erg. 540 l Putzmörtel, 54 m² Fläche bei D= 1,0 cm. Ca. 1,85 kg/m² je mm Putzdicke.)

Trocken 10.130 in 25 kg Säcken (erg. 13,5 l Putzmörtel, 1,35 m² Fläche bei D= 1,0 cm. Ca. 1,85 kg/m² je mm Putzdicke.), 48 Sack/Pal.

Lagerung Sachgemäße trockene Lagerung unbegrenzt möglich. Verklumpung durch Austrocknung kann erhöhten Aufbereitungsaufwand zur Folge haben, Reklamationen aus diesem Grund sind ausgeschlossen. **Erdfeuchte Ware muss im Winter vor Durchfrieren geschützt gelagert werden, da sonst die Verarbeitbarkeit während des Frostes beeinträchtigt ist.**

Mörtelbereitung Unter Wasserzugabe von ca. 8-12% (erdfeucht) oder ca. 14% (trocken) mit handelsüblichen Freifall-, Teller- und Trogzwangsmischern, in kleinen Mengen auch mit dem Motorquirl oder von Hand. Hinweise zum Einsatz von Putzmaschinen unter www.claytec.de.

Putzgrund Lehmputze haften nur mechanisch. Der Untergrund muss tragfähig, frostfrei, trocken, sauber, frei von Salzbelastung, ausreichend rau und saugfähig sein. Als Grundierung ist DIE ROTE für grobe Lehmputze (ClayTec 13.435-430) geeignet. Zum Binden von Oberflächenstaub. Untergrund ggf. Vornässen (Sprühnebel). Rohrgewebe muss trocken sein. Filmbildende Altanstriche entfernen.

Putzauftrag Der Mörtel wird mit der Kelle angeworfen, aufgezogen oder mit der Putzmaschine angespritzt. Auftragsdicke Grundputze 5-15 mm pro Lage, Deckputze 6-10 mm. Auf Beton und Mauerwerk aus stranggepressten Lehmsteinen sowie über Kopf nur 6 mm. Die Mörtelkonsistenz ist auf die Auftragsstärke abzustimmen. Der Auftrag von YOSIMA Lehm-Designputzen erfordert eine gut abgeriebene, ebene Oberfläche (zusätzlicher, besonderer Arbeitsgang) oder einen dünnen Überzug mit Lehm-Oberputz fein 06.

Verarbeitungsdauer Da kein chemischer Abbindeprozess stattfindet, ist das Material abgedeckt über mehrere Tage verarbeitungsfähig. Ebenso lange kann es in Putzmaschinen und Schläuchen bleiben.

Trocknung Nach dem Auftrag muss für rasche Trocknung gesorgt werden, z.B. mittels Querlüftung (24 Std. pro Tag alle Fenster und Türen geöffnet) oder Trocknungsgeräte. Bei kritischen Bedingungen ist die Trocknung gemäß DIN 18550-2 zu protokollieren. Details siehe dort oder im ClayTec „Arbeitsblatt Lehmputze“. Wir geben gerne gesondert Auskunft.

Wir geben Ihnen gerne gesondert Auskunft. Die mikrobiologische Grundbelastung der naturfeuchten Waren 05.030 und 05.230 unterliegt einer ständigen Überwachung; die Einhaltung bestimmter Werte kann nicht garantiert werden.

Weiterbehandlung Der Weiterverputz erfolgt nach vollständiger Trocknung der vorherigen Lage, frühestens nach Abschluss möglicher Schwindrissbildung. Der Anstrich ist mit der Grundierung DIE WEISSE (ClayTec 13.415-410) und ClayFix Lehm-Anstrichsystem möglich.

Aufgrund der variierenden Eigenschaften der natürlichen Rohstoffe kann keine Farbverbindlichkeit garantiert werden, Lehmputz Mineral 20 wird in der Regel, auch zur Oberflächenfestigung, mit einem Anstrich versehen. Dieser erfolgt mit ClayTec Lehmfarbe verarbeitungsfertig (ClayTec 13.005) oder mit dem ClayFix Lehm-Anstrichsystem.

Hinweis Farbe und Textur der verschiedenen Lehmputz Mineral Lieferformen können leicht variieren. Sackware 10.130 kann Reste von Strohanteilen enthalten.

Arbeitsproben Untergrundeignung und Auftragsstärke sind in jedem Fall anhand einer ausreichend großen Arbeitsprobe zu überprüfen.

Reklamationsansprüche, die nicht aus werkseitigen Mischfehlern resultieren, sind ausgeschlossen.

Änderungen und Irrtümer vorbehalten. Stand 2025/10.

Lehmputz SanReMo

Art. 05.810, 10.810

DIN 18947



WAKA Thermosystems GmbH
Flächenheizungen & -kühlungen
www.waka-wandheizung.de

- **Einlagig auf allen Untergründen**
- **Grund- und Deckputz, D 6 mm**
- **Auch dünn- und dicklagig möglich**
- **Ideal für Sanierung, Renovierung, Modernisierung**



Beispiel mit ClayFix Lehm-Anstrichsystem



Ein- oder mehrlagiger Grund- und Deckputz im Innenbereich, besonders geeignet für die wechselnden Untergründe bei Sanierung, Renovierung und Modernisierung. Lehmputz SanReMo ist Mörtel für mitteldicke Aufträge. Er kann mit 3 mm sehr dünn und mit 10 mm recht dick verarbeitet werden. Der Mörtel toleriert auch unterschiedlich oder nur gering saugende Putzgründe. Dazu tragen der poröse wasserspeichernde Bimsanteil und die feine Miscanthusfaser bei. Auf der Oberfläche ist die Faser nicht sichtbar. Als Grundputz ist Lehmputz SanReMo für alle feinen ClayTec-Lehmdeckputze geeignet, z.B. YOSIMA. Er kann auch einfach mit dem ClayFix Lehm-Anstrichstoffsystem gestrichen werden.



DEUTSCHLAND
© ClayTec GmbH & Co. KG
Nettetalter Straße 113-117
D-41751 Viersen-Boisheim
+49 (0)2153 918-0
service@claytec.com
claytec.de

ÖSTERREICH
© ClayTec Lehmbaumstoffe GmbH
Stranach 6
A-9842 Mörttschach
+43 (0) 676 430 45 94
service@claytec.com
claytec.at

Ausgabe 2025/5
Änderungen und Irrtümer
vorbehalten. Aktuelle Version
unter claytec.de

Lehmputz SanReMo

Art. 05.810, 10.810

Lehmputzmörtel - DIN 18947 - LPM 0/2 f - S II - 1,6

Lehmputzmörtelart Lehmputzmörtel als Lehmwerkmörtel. Trocken.

Anwendung Mitteldicker einlagiger Grund- und Deckputz im Innenbereich. Besonders geeignet für ausreichend griffige, aber nur schwach saugende Untergründe wie Beton, hochdämmende Mauerziegel, magnesitgebundene Holzwoleplatten (z.B. WAKA Flächen- Heiz- & Kühlsysteme), Foamglas-Dämmplatten und anderen ausreichend ebenen Flächen aus geeigneten Baustoffen. Hand- oder Maschinenputz.

Zusammensetzung Natur-Baulehm, gemischtkörniger gewaschener Sand 0 - 1,0 mm, Naturbims 0 - 1,5 mm. Korngruppe, Überkorngröße nach DIN 0/2, bis 3 mm. Naturfasern.

Herkunftsland Deutschland

Baustoffwerte Trocknungsschwindmaß < 2,0 %. Festigkeitsklasse S II. Biegezugfestigkeit 0,8 N/mm². Druckfestigkeit 2,5 N/mm². Haftfestigkeit 0,12 N/mm². Abrieb 0,3 g. Rohdichteklasse 1,6. Wärmeleitfähigkeit 0,73 W/m·K. µ-Wert 5/10. Baustoffklasse A1. Wasserdampfsorptionsklasse WS III. Mikrobielle Beschaffenheitsklasse MBK1b.

Lieferformen, Ergiebigkeit

05.810: 800 kg-Big-Bag (erg. 544 l Putzmörtel für 91 m². D= 6 mm. Ca. 1,47 kg/m² je mm Putzdicke)

10.810: 25 kg Sack (erg. 17 l Mörtel für 2,8 m². D= 6 mm. Ca. 1,47 kg/m² je mm Putzdicke), 48 Sack/Pal.

Lagerung Trockene Lagerung unbegrenzt möglich.

Mörtelbereitung Unter Zugabe von ca. 30 % Wasser (7,0 l pro 25 kg Sack) mit dem Motorquirl oder von Hand. In großen Mengen auch mit allen handelsüblichen Freifall-, Teller- und Trogzwangsmischern. Hinweise zum Putzmaschineneinsatz unter www.claytec.de. Wird der Mörtel nicht umgehend verarbeitet, muss aufgrund des Saugvermögens der Zuschläge ggf. erneut Wasser zugegeben werden (nach 30 Minuten ca. 1,5 l). Lässt man den Mörtel vor der Verarbeitung längere Zeit einsumpfen, ggf. weiteres Wasser zugeben und nochmals gut durcharbeiten.

Putzgrund Lehmputze haften nur mechanisch. Der Putzgrund muss tragfähig, frostfrei, trocken, sauber, frei von Salzbelastung sein. Schwach saugfähige Untergründe müssen ausreichend rau und griffig sein. Als Grundierung ist bei Bedarf DIE ROTE für grobe Lehmputze (ClayTec 13.435-.430) geeignet.

Putzauftrag Der Mörtel wird mit der Kelle aufgezogen oder mit der Putzmaschine angespritzt. Minimale und maximale Auftragsdicke 3 und 10 mm. Auf Beton oder über Kopf grundsätzlich nur 6 mm pro Lage. WAKA Flächen- Heiz- & Kühlsystemen 8 mm. Auf Holzwoleplatten und WAKA Flächen wird Bewehrungsgewebe (ClayTec 35.010) auf den noch nassen Putz aufgelegt und eingearbeitet. Auf homogenen Massivbau-Untergründen ist die Einarbeitung eines Bewehrungsgewebes systemisch nicht notwendig. Lehmputz SanReMo zieht wegen der Saugfähigkeit seiner Zuschlagstoffe schnell an und kann schon nach kurzer Zeit bearbeitet werden. Die Oberflächenstruktur ist abhängig vom Zeitpunkt der Bearbeitung und vom verwendeten Werkzeug. Grundsätzlich ist die Struktur um so feiner, je mehr der Putzmörtel zum Zeitpunkt der Oberflächenbearbeitung angezogen hat. Gefilzte oder geriebene Oberflächen werden mit Schwamm-, Kunststoff- oder Holzreibebrettern hergestellt. Glatte Oberflächen werden durch die Nachbehandlung mit dem Glätter erreicht.

Verarbeitungsdauer Da kein chemischer Abbindeprozess stattfindet, ist das Material abgedeckt über mehrere Tage verarbeitungsfähig, erneute Wasserzugabe s.o. Bei Ruhezeiten in Putzmaschinen und Schläuchen muss ggf. das Stocken des Materials berücksichtigt werden. Anders als bei anderen Lehmputzen kann es notwendig werden, die Geräte bei längeren Unterbrechungen zu leeren und zu reinigen.

Weiterbehandlung Falls ein weiterer Verputz notwendig ist, erfolgt dieser nach vollständiger Trocknung, frühestens nach Abschluss möglicher Schwindrissbildung. Der Anstrich ist mit der Grundierung DIE WEISSE (ClayTec 13.415-.410) und ClayFix Lehm-Anstrichsystem möglich. Lehmputz SanReMo ist ein sehr guter Untergrund für YOSIMA Lehm-Designputz.

Arbeitsproben Untergrundeignung, Auftragsstärke und Oberflächenwirkung sind in jedem Fall anhand einer ausreichend großen Arbeitsprobe zu überprüfen.

Reklamationsansprüche, die nicht aus werkseitigen Mischfehlern resultieren, sind ausgeschlossen.

Änderungen und Irrtümer vorbehalten. Stand 2025/5.



Umweltproduktdeklaration

nach DIN EN ISO 14025 und DIN EN 15804

CLAYTEC

Lehmputzmörtel nach DIN 18947

Deklarationsinhaber	Claytec GmbH & Co. KG, Nettetalr Strasse 113, 41751 Viersen
Herausgeber	Dachverband Lehm e. V., Postfach 1172, 99409 Weimar
Programmbetreiber	Dachverband Lehm e. V., Postfach 1172, 99409 Weimar
Deklarationsnummer	UPD_LPM_CLAY2023006_PKRÜ5-DE
Ausstellungsdatum	06.12.2023
Gültig bis	05.12.2028



Umwelt-Produktdeklaration – Allgemeine Angaben

Programmbetreiber

Dachverband Lehm e.V.
Postfach 1172, 99409 Weimar
www.dachverband-lehm.de

Deklarationsnummer

UPD_LPM_CLAY 2023006_PKRÜ5-DE

Deklarationsbasis

Nachhaltigkeit von Bauwerken – Umweltproduktdeklarationen Grundregeln für die Baustoffkategorie Lehmputzmörtel (PKR LPM Version Ü5_2022_04)

Ersteller der Ökobilanz

Dipl.-Ök. Manfred Lemke
Westerstrasse 40
26506 Norden
Deutschland

Ausstellungsdatum

06.12.2023

Gültigkeitsdauer

05.12.2028

Verifizierung

Die Europäische Norm DIN EN 15804:2022-03 dient als Kern-PKR. Unabhängige Verifizierung der Deklaration nach DIN EN ISO 14025:2010 in Verbindung mit CEN ISO/TS 14071:2016

intern extern



Dipl.-Ing. Stephan Jörchel
Dachverband Lehm e.V. (Programmbetrieb)



Dr.-Ing. Horst Schroeder
Verifizierer

Deklarationsinhaber

Claytec GmbH & Co. KG
Nettetal Strasse 113
41751 Viersen
www.claytec.de

Deklariertes Bauprodukt / Deklarierte Einheit

Die Umweltproduktdeklaration (UPD) für Lehmputzmörtel nach DIN 18947 mit den Bezeichnungen:

- Lehmunterputz mit Stroh (Erdfeuchtverfahren)
- Lehmoberputz grob mit Stroh (Erdfeuchtverfahren)
- Mineral 20 (Erdfeuchtverfahren)
- Lehmdämmputz leicht (Erdfeuchtverfahren)
- Lehmunterputz mit Stroh (Nachtrocknungsverfahren)
- Lehmoberputz grob mit Stroh (Nachtrocknungsverfahren)
- Lehmunterputz mit Stroh (Trockendosierverfahren)
- Lehmoberputz grob mit Stroh (Trockendosierverfahren)
- Mineral 20 (Trockendosierverfahren)
- Lehmoberputz Fein 06 (Trockendosierverfahren)
- Sanierungs- und Reparaturmörtel SanReMo (Trockendosierverfahren)

wurde nach der Muster UPD des Dachverbandes Lehm e.V. UPD_LPM_DVL2023003_PKRÜ5-DE erstellt. Als funktionale Einheit wurde ein Kilogramm Lehmputzmörtel (1 kg) analog zu DIN 18947 Anhang A.3 festgelegt.

Gültigkeitsbereich

Die vorliegende UPD bildet die Ökobilanz zur Herstellung der deklarierten Lehmputzmörtel nach DIN EN 15804 ab. Die Ökobilanz beruht auf Daten zu Energie- und Stoffströmen der Werke in Viersen. Bezugsjahr der Herstellerangaben ist das Jahr 2022. Eine Haftung des Dachverbandes Lehm e.V. in Bezug auf dieser UPD zugrunde liegende Herstellerinformationen ist ausgeschlossen.



Prof. Dr. Klaus Pistol
Prüfgremium

Nachhaltigkeit von Bauwerken – Umweltproduktdeklarationen für Lehmbaustoffe

Umweltproduktdeklaration für die Baustoffkategorie Lehmputzmörtel (UPD LPM) nach DIN EN 15804

INHALT

1	Allgemeines.....	5
1.1	Normative Grundlagen.....	5
1.2	Nachverfolgung der Versionen.....	5
1.3	Begriffe / Abkürzungen.....	6
2	Produktdefinition.....	7
2.1	Geltungsbereich.....	7
2.2	Produktbeschreibung.....	7
2.3	Einsatzzweck.....	8
2.4	Produktnorm / Zulassung / Inverkehrbringen / Anwendungsregeln.....	8
2.5	Gütesicherung.....	8
2.6	Lieferzustand.....	8
2.7	Bautechnische Eigenschaften.....	9
2.8	Brandschutz.....	9
2.9	Sonstige Eigenschaften.....	9
3	Ausgangsstoffe.....	10
3.1	Auswahl / Eignung.....	10
3.2	Stoffeklärungen.....	10
3.3	Bereitstellung des Baulehms.....	11
3.4	Verfügbarkeit.....	11
4	Produktherstellung.....	12
4.1	Erdfeuchtverfahren.....	12
4.2	Nachtrocknungsverfahren.....	13
4.3	Trockendosierverfahren.....	13
4.4	Gesundheits- und Arbeitsschutz.....	14
4.5	Umweltschutz Herstellung.....	14
4.5.1	Abfall.....	14
4.5.2	Wasser / Boden.....	14
4.5.3	Lärm.....	14
4.5.4	Luft.....	14
5	Produktverarbeitung.....	15
5.1	Verarbeitungsempfehlungen.....	15
5.2	Arbeitsschutz / Umweltschutz.....	15
5.3	Restmaterial.....	15

5.4	Verpackung.....	15
6	Nutzungszustand.....	16
6.1	Ausgangsstoffe	16
6.2	Wirkungsbeziehungen Umwelt / Gesundheit	16
6.3	Beständigkeit / Reparatur / Nutzungsdauer	16
7	Aussergewöhnliche Einwirkungen	17
7.1	Brand	17
7.2	Hochwasser.....	17
7.3	Havarie Wasserleitungen.....	17
8	Weitere Hinweise zur Nutzungsphase	17
9	Nachnutzungsphase	17
9.1	Recycling von LPM.....	17
9.2	Verwertung von Abfällen und Verpackungen.....	18
9.3	Entsorgung.....	18
10	Nachweise.....	18
10.1	Produkt-Erstprüfung nach DIN 18942-100	18
10.2	VOC, TVOC.....	18
10.3	Radioaktivität	19
TEIL A SACHBILANZ		19
A.1	Funktionale Einheit	19
A.2	Betrachtungszeitraum	19
A.3	Ergebnisse der Sachbilanz.....	19
TEIL B ÖKOBILANZ		22
B.1	Ziele der Analyse.....	22
B.2	Zielgruppen der Analyse	22
B.3	Referenznutzungsdauer	22
B.4	Abschneidekriterium	22
B.5	Annahmen und Abschätzungen	23
B.6	Datenqualität.....	24
B.7	Allokation.....	25
B.8	Ergebnisse der Ökobilanzierung (LCA).....	25
TEIL C INTERPRETATION DER ÖKOBILANZ.....		26
C.1	Primärenergieeinsatz (PEI).....	26
C.1.1	Erdfeuchtverfahren LPM 01 – 04.....	26

C.1.2	Nachtrocknungsverfahren LPM 05 – 06	27
C.1.3	Trockendosierverfahren LPM 07 – 11.....	28
C.2	Treibhausgaspotenzial (GWP).....	29
C.2.1	Erdfeuchtverfahren LPM 01 – 04.....	29
C.2.2	Nachtrocknungsverfahren LPM 05 – 06	30
C.2.3	Trockendosierverfahren: LPM 07 – 11	31
C.3	Abbruch und Aufbereitung.....	32
C.4	Rückgewinnungsszenarien	33
C.4.1	Szenario D1 (Einsumpfen, LPM feucht).....	33
C.4.2	Szenario D2 (Nachtrocknung, LPM trocken).....	34
C.4.3	Szenario D3 (Trockendosierung).....	35
D	TABELLENANHANG	37
D.1	Erdfeuchtverfahren LPM 01 – 04.....	37
D.1.1	Inputfaktoren	37
D.1.2	Wirkungsfaktoren.....	41
D.1.3	Outputfaktoren.....	45
D.2	Nachtrocknungsverfahren LPM 05 – 06	49
D.2.1	Inputfaktoren	49
D.2.2	Wirkungsfaktoren.....	51
D.2.3	Outputfaktoren.....	53
D.3	Trockendosierverfahren LPM 07 – 11.....	55
D.3.1	Inputfaktoren	55
D.3.2	Wirkungsfaktoren.....	60
D.3.3	Outputfaktoren.....	65
	ZITIERTE STANDARDS	70
	LITERATURQUELLEN	71

1 ALLGEMEINES

1.1 Normative Grundlagen

Dieses Dokument wurde durch den Programmbetreiber Dachverband Lehm e. V. (DVL) auf der Grundlage folgender Normen sowie der in *Abs. 2.4* genannten Normen und Regeln erstellt:

- DIN EN 15804:2022-03, *Nachhaltigkeit von Bauwerken – Umweltproduktdeklarationen – Grundregeln für die Produktkategorie Bauprodukte*,
- DIN EN 15942: 2022-04, *Nachhaltigkeit von Bauwerken – Umweltproduktdeklarationen – Kommunikationsformate zwischen Unternehmen*,
- DIN EN ISO 14025:2011-10, *Umweltkennzeichnungen und -deklarationen – Typ III Umweltdeklarationen, Grundsätze und Verfahren*,
- DIN EN ISO 14040:2021-02, *Umweltmanagement – Ökobilanz – Grundsätze u. Rahmenbedingungen*,
- DIN EN ISO 14044:2021-02, *Umweltmanagement – Ökobilanz – Anforderungen und Anleitungen*

1.2 Nachverfolgung der Versionen

Version	Kommentar	Stand
Ü1	<i>Entwurf I nach Datenerhebung</i>	<i>Mai2023</i>
Ü2	<i>Entwurf II nach Bilanzberechnung</i>	<i>Juli 2023</i>
Ü3	<i>Entwurf III, Hintergrundbericht</i>	<i>Aug 2023</i>
Ü4	<i>Abgestimmte Version</i>	<i>Okt 2023</i>
Ü5	<i>Verifizierte Version</i>	<i>Dez 2023</i>

Version Ü5

Norden/Viersen, Dezember 2023

Kontakt Deklarationsinhaber:

Claytec GmbH & Co. KG
Nettetal Strasse 113
41751 Viersen
www.claytec.com

Kontakt Programmbetreiber:

Dachverband Lehm e. V., Postfach 1172; 99409 Weimar, Deutschland
dvl@dachverband-lehm.de · upd.dachverband-lehm.de

1.3 Begriffe / Abkürzungen

Für die Anwendung dieses Dokumentes gelten in Verbindung mit den Allgemeinen Regeln für die Erstellung von Typ III UPD für Lehmbaustoffe (Teil 2) [1] die nachfolgenden Begriffe und Abkürzungen:

Produktkategorieregeln (PKR) nach DIN EN 14025 enthalten eine Zusammenstellung spezifischer Regeln, Anforderungen oder Leitlinien, um Typ III Umweltproduktdeklarationen für eine oder mehrere Produktkategorien zu erstellen.

Typ III Umweltproduktdeklarationen (UPD) nach DIN EN 14025 sind freiwillig und stellen auf der Grundlage festgelegter Parameter quantitative, umweltbezogene Daten und ggf. umweltbezogene Informationen bereit, die den Lebensweg des Bauprodukts vollständig oder in Teilen abbilden.

Ökobilanz (LCA): für Baustoffe nach DIN EN 15804 Zusammenstellung und *Beurteilung* der In- und Outputflüsse und der potenziellen Umweltwirkungen eines Produktsystems im Verlauf seines Lebenszyklus.

Sachbilanz (LCI): Bestandteil der Ökobilanz, der die Zusammenstellung und *Quantifizierung* von In- und Outputs eines Produktsystems im Verlauf seines Lebenszyklus umfasst.

Werk(trocken)mörtel werden aus ihren Ausgangsstoffen nach festen Rezepturen (trocken) im Herstellerwerk vorgemischt und in Gebinden (Sackware) / lose (Silo) an die Baustelle geliefert.

Lehmputzmörtel (LPM) besteht aus Baulehm sowie Zusatzstoffen und wird gemäß DIN 18947 nach steigenden Festigkeitsklassen SI –SII sowie den Rohdichteklassen 0,9 bis 2,2 klassifiziert. LPM der Rohdichteklassen 0,9 bis 1,2 können als *Leichtlehmputzmörtel* (LLPM) bezeichnet werden.

Lehm-Rezyklat: nach Abbruch von Lehmsteinmauerwerk rückgewonnenes, in Brecheranlagen aufbereitetes Gemisch aus LS-Bruch mit anhaftenden Lehmmörtelresten

Trockenlehm ist getrockneter, ggf. gemahlener Grubenlehm.

PKR Produktkategorieregeln (engl.: PCR – Product Category Rules)

UPD Umweltproduktdeklaration (engl.: EPD – Environmental Product Declaration)

LCA Life Cycle Assessment (Lebenszyklusanalyse)

LS Lehmstein

LPM Lehmputzmörtel

LSM Lehmsteinmauerwerk

LR Lehmbau Regeln des Dachverbandes Lehm e. V. (DVL) [2]

AVV Europäische Abfallverzeichnis-Verordnung [3]

2 PRODUKTDEFINITION

2.1 Geltungsbereich

Diese Umweltproduktdeklaration (UPD) ist eine individuelle UPD des Herstellers, basierend auf der Musterdeklaration des Dachverbandes Lehm e. V. für Lehmputzmörtel nach DIN 18947 (UPD_LPM_DVL2023003_PKRÜ5-DE) [5].

Die vorliegende UPD bezieht sich auf erhobene Daten beim Deklarationsinhaber im Werk Viersen-Süchteln und im Werk Ransbach-Baumbach. Sie umfasst die in *Tab. 2.1* deklarierten Produkte, gegliedert nach Verfahrensarten.

Tab. 2.1 Hersteller, Verfahrensart und Produktbezeichnung

Nr.	Hersteller	Werksanschrift	Verfahrensart	Produktbezeichnung
01	Claytec GmbH & Co. KG	Süchtelner Str. 188, 41747 Viersen	Erdfeucht	Lehmunterputz mit Stroh
02	Claytec GmbH & Co. KG	Süchtelner Str. 188, 41747 Viersen	Erdfeucht	Lehmoberputz grob mit Stroh
03	Claytec GmbH & Co. KG	Süchtelner Str. 188, 41747 Viersen	Erdfeucht	Mineral 20
04	Claytec GmbH & Co. KG	Süchtelner Str. 188, 41747 Viersen	Erdfeucht	Lehm-Dämmputz leicht
05	Claytec GmbH & Co. KG	Süchtelner Str. 188, 41747 Viersen	Nachrocknung	Lehmunterputz mit Stroh
06	Claytec GmbH & Co. KG	Süchtelner Str. 188, 41747 Viersen	Nachrocknung	Lehmoberputz grob mit Stroh
07	Claytec GmbH & Co. KG	Sälzerstraße 28, 56235 Ransbach-Baumbach	Trockendosierung	Lehmunterputz mit Stroh
08	Claytec GmbH & Co. KG	Sälzerstraße 28, 56235 Ransbach-Baumbach	Trockendosierung	Lehmoberputz grob mit Stroh
09	Claytec GmbH & Co. KG	Sälzerstraße 28, 56235 Ransbach-Baumbach	Trockendosierung	Mineral 20
10	Claytec GmbH & Co. KG	Sälzerstraße 28, 56235 Ransbach-Baumbach	Trockendosierung	Lehmoberputz Fein 06
11	Claytec GmbH & Co. KG	Sälzerstraße 28, 56235 Ransbach-Baumbach	Trockendosierung	SanReMo

2.2 Produktbeschreibung

Die Ausgangsmischung für deklarierte LPM besteht in unterschiedlichen Dosierungen aus Baulehm, mineralischen und pflanzlichen Zusatzstoffen nach DIN 18947. Die Erhärtung des LPM erfolgt durch Verdunstung des Anmachwassers. Erhärteter LPM nach DIN 18947 kann durch Wasserzugabe jederzeit replastifiziert werden.

Die in dieser Deklaration benannten LPM werden in zwei Werken mit drei unterschiedlichen Verfahren hergestellt:

- *ungetrocknete* LPM, die im erdfeuchten Zustand hergestellt, gelagert, transportiert und verarbeitet werden (*Erdfeuchtverfahren*),
- *nachgetrocknete* LPM, die erdfeucht vorgefertigt wurden und anschließend eine Trocknungsanlage durchlaufen (*Nachrocknungsverfahren*);

- *getrocknete* LPM, die mit vorgetrockneten Ausgangsstoffen dosiert und gemischt werden (*Trockendosierverfahren*).

2.3 Einsatzzweck

LPM nach DIN 18947 dienen zur ein- oder mehrlagigen Beschichtung von Wänden und Decken im Innenbereich als Unter- bzw. Oberputz oder Reparaturputz, ggf. auch als Unterputz für Lehm dünnlagenbeschichtungen (LDB), sowie im witterungsgeschützten Außenbereich, hier ggf. auch als Unterputz für witterungsbeständigen Oberputz.

Die Auftragsdicken der deklarierten LPM variieren zwischen >3 – 30 mm. Dabei bilden *Lehmunterputze* die untere(n) Lage(n) eines mehrschichtigen Putzaufbaus mit bis zu 30 mm pro Lage, *Lehmoberputze* mit mindestens 3 mm die obere Lage eines Putzaufbaus.

Lehm-Dämmputz (Nr.04 in Tab. 2.1) wird zur Unterstützung der Innenwärmedämmung von Bauteiloberflächen angewendet.

2.4 Produktnorm / Zulassung / Inverkehrbringen / Anwendungsregeln

Für die deklarierten LPM gelten folgende Normen und Anwendungsregeln:

- DIN 18942-1:2018-12, *Lehmbaustoffe und Lehmbauprodukte – Teil 1: Begriffe*,
- DIN 18942-100:2018-12, *Lehmbaustoffe und Lehmbauprodukte – Teil 100: Konformitätsnachweis*,
- DIN 18947:2018-12, *Lehmputzmörtel – Anforderungen, Prüfung und Kennzeichnung*,
- DIN 18550-2 in Verbindung mit DIN EN 13914-2 für Lehmputzmörtel LPM,
- Lehm bau Regeln des Dachverbandes Lehm e. V. (*LR DVL*) [2].

Weiterhin gelten die PKR LPM [5] und damit im Zusammenhang das Dokument „Teil 2“ mit den entsprechenden Begriffsbestimmungen und Abkürzungen [1], die Technischen Merkblätter TM 01 [6] und TM 05 des DVL [7] sowie die entsprechenden Arbeitsblätter des Deklarationsinhabers. Darüber hinaus müssen die Verordnung über das Europäische Abfallverzeichnis (Abfallverzeichnis-Verordnung AVV) [3] sowie die Gewerbeabfallverordnung (GewAbfV) [8] (bzw. sollen [9]) beachtet werden.

2.5 Gütesicherung

Die Gütesicherung des Herstellungsprozesses von LPM nach DIN 18947 erfolgt gem. DIN 18942-100.

2.6 Lieferzustand

Die erdfeuchten LPM dieser Deklaration werden in nicht luftdicht verschlossene, wasserfeste Gewebesäcken verpackt, transportiert, gelagert und zu den Baustellen geliefert. Erdfeucht gelieferte LPM mit Pflanzenanteilen haben eine begrenzte Lagerungszeit von drei Monaten. Rein mineralische, erdfeucht gelieferte LPM (Nr. 03 und Nr. 04 in *Tab. 2.1*) sind bei sachgemäßer Lagerung unbegrenzt lagerfähig.

Nachgetrocknete LPM werden in geschlossenen Kraftpapiersäcken ohne Kunststoffinlet gelagert, transportiert und geliefert.

Die nach dem *Trockendosierverfahren* hergestellten LPM werden in geschlossenen Papiersäcken oder Großbehältern verpackt, transportiert, gelagert und zu den Baustellen geliefert.

2.7 Bautechnische Eigenschaften

Die in Tab. 2.2 deklarierten LPM werden nach DIN 18947 geprüft.

Tab. 2.2 Bautechnische Eigenschaften der deklarierten LPM

Eigenschaft / Prüfung n. DIN 18947	LPM 01 – 04 Erdfeuchtverfahren	LPM 05 – 06 Nachrocknungs- verfahren	LPM 07 – 11 Trockendosier- verfahren	Einheit
Rohdichteklassen	1,8 – 2,0 1,0 (LPM 04)	1,8	1,60 – 2,0	kg/m ³
Festigkeitsklasse S	SII SI (LPM 04)	SII	SII	
Biegezugfestigkeit	0,7 – 1,0 0,4 (LPM 04)	0,7	0,7 – 1,0	N/mm ²
Druckfestigkeit	1,5 – 2,0	1,5 – 2,0	1,5 – 2,04	N/mm ²
Haftfestigkeit	1,0 (LPM 04) 0,1 – 0,2	0,10 – 0,15	0,10 – 0,15	N/mm ²
Wärmeleitfähigkeit λ_R	0,91 – 1,1 0,19 (LPM 04)	0,91	0,73 – 1,10	W/mK
Wasserdampfdiffusionswiderstandszahl μ	5/10	5/10	5/10	-
lineares Trocknungsschwindmaß	2,0 – 3,0	2,5 – 3,0	2,0 – 4,0	%
mechanischer Abrieb	0,1 – 0,6	0,6 (LPM 06)	0,2 – 0,6	g.
Aktivitätskonzentrationsindex natürlicher Radionuklide I	< 1	< 1	< 1	-
Wasserdampfsorptionsklasse WS	WSIII	WSIII	WSIII	

2.8 Brandschutz

Die Baustoffklasse von Lehmwerkmörteln wird durch Prüfung nach DIN 4102-1 bzw. DIN EN 13501-1 bestimmt. LPM mit Stroh (Nr.01, 02) mit einem Gehalt von > 1 M-% an organischen Zusatzstoffen sind gemäß DIN 4102-4 der Baustoffklasse B zugeordnet.

Die deklarierten LPM 01, 02, 04, 05, 06, 07 und 08 (Tab 2.1) mit einem pflanzlichen Faseranteil > 1 M.-% sind der Baustoffklasse B2 nach DIN 4102-1 zugeordnet. Eine bessere Einordnung ist vorbehaltlich brandschutztechnischer Belegprüfungen möglich. Die deklarierten rein mineralischen LPM 03, 09 – 11 sind der Baustoffklasse A1 nach DIN 4102-1 zugeordnet.

Unabhängig von der Baustoffklassifizierung erwiesen sich LPM aus mineralischen Inhaltsstoffen als Bauteilbeschichtung (z. B. Holz, Strohdämmung) unter Brandtemperatureinwirkung als günstig auf das Brandverhalten des Bauteils (z. B. Entzündungszeitpunkt, Flammausbreitung, REI nach DIN EN 13501-2).

2.9 Sonstige Eigenschaften

LPM nach DIN 18947 können nach Erhärtung entweder durch Wässerung replastifiziert oder trocken zermahlen und als LPM oder Ausgangsstoff für neue Lehmbaustoffe wieder- bzw. für Anwendungen außerhalb des Lehmbaus weiterverwertet werden (Abs. 8.1).

Der zulässige Gesamtgehalt an bauschädlichen Salzen von 0,12 M.-% wird nicht überschritten.

3 AUSGANGSSTOFFE

3.1 Auswahl / Eignung

Für die Auswahl der Ausgangsstoffe / Vorprodukte gelten die PKR LPM [5]. *Tab. 3.1* zeigt die Zusammensetzung der Ausgangsstoffe der deklarierten LPM nach *Tab. 2.1*.

Tab. 3.1 Ausgangsstoffe von LPM

Ausgangsstoffe	In den Mischungen enthaltene Ausgangsstoffe LPM nach Tab. 2.1						
	LPM 01 – 02	LPM 03	LPM 04	LPM 05 – 06	LPM 07	LPM 08	LPM 09
Primärgrubenlehm							
Sekundärgrubenlehm	X	X	X	X	X	X	X
Primärrecyclinglehm							
Trockenlehm				X	X	X	X
Sand 0/2, ungetrocknet	X	X	X				
Sand 0/2, getrocknet				X	X	X	X
Quarzsand 0/1; getrocknet		X			X		X
Vulkanit (Lava); getrocknet							X
Bims (Wasch-), ungetrocknet			X				
Pflanzenteile/-fasern	X			X			
Organische Zusatzstoffe, natürlich			X			X	X

Für die Eignungsprüfung von Baulehm gelten die LR DVL [2] sowie das TM 05 DVL [7].

3.2 Stofflerläuterungen

Baulehm gemäß LR DVL [2] ist zur Herstellung von Lehmbauprodukten geeigneter Lehm, bestehend aus einem Gemisch aus schluffigen, sandigen bis kiesigen Gesteinskörnungen und bindekräftigen Tonmineralien. Der Abbau geschieht oberflächennah frei von Wurzeln und Humusanteilen mittels Schürfkübelraupe / Radlader nach DIN 18300. Beim Abbau von Grubenlehm und Sand werden Belange des Naturschutzes beachtet (natureplus RL 5003 [10]).

Baulehm wird unterschieden nach Grubenlehm, Trockenlehm und Recyclinglehm.

Grubenlehm wird erdfeucht dem geologisch „gewachsenen“ Boden entnommen und ist natürlicher Primärrohstoff [2] mit unterschiedlicher granulometrischer sowie schwankender mineralogischer Zusammensetzung (SiO_2 , Al_2O_3 , Fe_2O_3 , CaCO_3). Dadurch können sich je nach Lehmvorkommen unterschiedliche plastische Eigenschaften während der Aufbereitung und Verarbeitung (mager / fett) sowie Farben des Endprodukts ausbilden. Je nach Verwertung wird unterschieden:

- *Primärgrubenlehm* wird zielgerichtet für die Herstellung von Lehmbauprodukten abgebaut und verwendet.
- *Sekundärgrubenlehm* fällt beim Ton-, Sand-, Kies- und Kalkabbau oder anderen Erdarbeiten für Baumaßnahmen als *Bodenaushub* [1] an und kann als Sekundärrohstoff weiterverwertet werden. Er verliert dann seine Abfalleigenschaft (*Abs. 8.1*).

Trockenlehm ist getrockneter, ggf. gemahlener Grubenlehm. *Tonmehl* ist natürlicher, getrockneter, ggf. gemahlener Ton, der zur Erhöhung der Bindekraft magerer Baulehme verwendet werden kann. Trockenlehm sowie getrocknete Gesteinskörnungen enthalten „graue“ Wärmeenergie aus Vorprozessen, die nach Art und Menge erfasst werden (*Abs. 8.1*).

Recyclinglehm ist aus Abbruchbauteilen rückgewonnener Lehmstoff [2]. Er liegt i. d. R. als Bestandteil von Baumischabfall (Bauschutt / Baustellenabfälle) vor und muss durch geeignete Trennverfahren von anderen Abfällen separiert werden. Er kann trocken zerkleinert oder durch Zugabe von Wasser replastifiziert und als Baulehm im Produktionsprozess weiterverwertet werden. Je nach Verwertung wird unterschieden in (*Abs. 8.1*):

- *Primärrecyclinglehm* wird zielgerichtet als Lehmstoff wiederverwertet.
- *Sekundärrecyclinglehm* wird für Anwendungen außerhalb des Lehmbaus weiterverwertet (z. B. Abtrennung der Sandkornfraktion für Betonherstellung).

Mineralische Zusatzstoffe / natürlich: natürliche Sandkörnungen (DIN EN 12620 / DIN EN 13139) mit dem Hauptmineral Quarz sowie natürlichen Neben- und Spurenmineralien, Bims und Lavabbruchstein. Sie beeinflussen die bauphysikalischen (Trockenrohichte, Wärmeleitung, Trocknungsschwindmaß) und die baumechanischen (Festigkeits-) Eigenschaften des Endprodukts, vor allem aber die plastischen Eigenschaften des Baulehms. Diese natürlichen Gesteinskörnungen sind Bestandteile geologisch „gewachsener“ Strukturen und können problemlos in geogene Kreisläufe zurückgeführt werden.

Organische Zusatzstoffe / natürlich: Pflanzenteile und -fasern (z. B. Strohhäcksel, Miscanthus), ohne relevante Rückstände aus Herbiziden, und zerkleinertes, chemisch unbehandeltes Holz / -späne (keine Holzwerkstoffe). Durch diese organischen Zusatzstoffe können die bauphysikalischen Eigenschaften (Trockenrohichte, Trocknungsschwindmaß) des Endprodukts beeinflusst werden. Faserartige Zusatzstoffe wirken einer Rissbildung des LPM bei Austrocknung / Erhärtung entgegen.

Organische Zusatzstoffe / künstlich: Cellulose oder Stärke werden aus Pflanzen durch chemische Reaktion industriell extrahiert. Sie verleihen der Arbeitsmasse zur Herstellung von Putzoberflächen bessere Verarbeitungsfähigkeit und höhere Abriebfestigkeit. Nach DIN 18947 ist ein künstlicher organischer und wasserlöslicher Zusatz mit ≤ 1 M.-% zulässig.

3.3 Bereitstellung des Baulehms

Alle in dieser UPD deklarierten LPM basieren auf Sekundärgrubenlehm, der als Bodenabfall bei der Kiesgewinnung, dem Kalkabbau oder anderen Erdarbeiten anfällt und mit der Wiederverwendung als Ausgangsstoff seine Abfalleigenschaft verliert.

3.4 Verfügbarkeit

Alle mineralischen Rohstoffe sind in ihrer Verfügbarkeit als „geologisch gewachsene“ Naturstoffe generell begrenzt. Die Weiterverwertung von lehmhaltigem Bodenaushub als *Sekundärgrubenlehm* [1, Bild 3.3] für die Herstellung von Lehmstoffen spart Deponieraum und verlängert die Verfügbarkeit von Primärrohstoffen.

Ein bisher kaum erschlossenes Rohstoffpotenzial für die Herstellung von Lehmstoffen ist die sortenreine Rückgewinnung von LPM oder von mineralischen Komponenten in LPM aus Abbruchbauteilen / Baumischabfall als Primär- bzw. Sekundärrecyclinglehm [1, Bild 3.3]. Aufgrund der besonderen hydraulischen Eigenschaften des Bindemittels Lehm ist eine Replastifizierung und Wiederverwertung von auf Putzgeweben haftenden, abgerissenen LPM oder trocken rückgebautem

LSM mit anhaftenden Mörtelresten jederzeit möglich. Eine mineralische Rohstoffknappheit besteht nicht. Alle Pflanzenteile und -fasern sind nachwachsende Rohstoffe.

4 PRODUKTHERSTELLUNG

Die Verfahrensarten zur Herstellung der deklarierten LPM (*Tab. 2.1*) unterscheiden sich hinsichtlich der Energiebilanzen und Umweltwirkungen. Die LPM werden nach dem Erdfeuchtverfahren und zwei verschiedenen Trockenverfahren analysiert.

4.1 Erdfeuchtverfahren

Die deklarierten LPM 01-04 können aufgrund ihrer hydraulischen Eigenschaften ungetrocknet, im erdfeuchten Zustand gemischt, verpackt, gelagert, transportiert und verarbeitet sowie nach Erhärtung replastifiziert werden. Das ermöglicht ein Verfahren zur Dosierung, Mischung und gravimetrischen Absackung, das weder eine thermische Behandlung der Komponenten noch eine Wasserzugabe erfordert (*Erdfeuchtverfahren*).

Das *Erdfeuchtverfahren* umfasst folgende Prozessschritte mit ggf. dazwischen liegenden Transporten:

1. Bereitstellung von Sekundärgrubenlehm und weiteren Ausgangsstoffen,
2. mechanische Zerkleinerung des Grubenlehms im Kollergang / Walzwerk / Siebung. Der fertig aufbereitete Baulehm ist erdfeucht, besitzt eine krümelige Struktur und ist gut rieselfähig.
3. Aussiebung von groben Gesteinskörnungen (Überkorn nach DIN 18947) im Baulehm und im Zusatzstoff Sand,
4. Förderung des aufbereiteten Lehms und des gesiebten Sandes gemäß Rezeptur zur Mischung,
5. nur für LPM 01, 02 und 04: mechanische Zerkleinerung von pflanzlichen Zusatzstoffen (Strohfasern) und pneumatische Zudosierung gemäß Rezeptur in den Mischer,
6. Mischvorgang (ohne Wasserzugabe),
7. lose Lagerung und Abholung oder Absackung des Fertigproduktes in feuchtestabile Transportverpackungen (PP-Big bags) zur Auslieferung auf Mehrwegholzpaletten.

Bild 4.1 zeigt ein Produktionsschema für LPM nach dem Erdfeuchtverfahren.

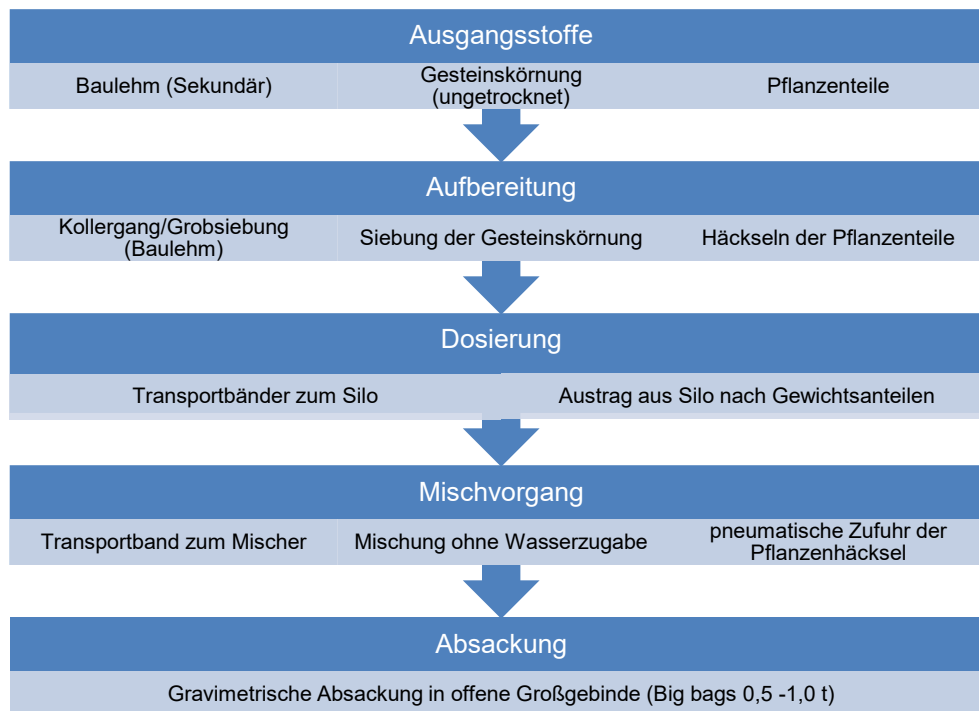


Bild 4.1 Produktionsschema Erdfeuchtverfahren für LPM 01 – 04

4.2 Nachtrocknungsverfahren

Erdfeuchte LPM, die als Fertigmischung nach dem Erdfeuchtverfahren (*Bild 4.1*) vorbehandelt wurden, können in einem unmittelbar anschließenden Prozess getrocknet werden (*Nachtrocknungsverfahren*). Die Trocknung erfolgt in Trommeltrocknern für Schüttgüter, befeuert mit Flüssiggas.

Das Nachtrocknungsverfahren findet Anwendung für LPM 05 und 06 (*Tab. 2.1*).

Das Nachtrocknungsverfahren mit Hilfe eines Trommeltrockners schließt unmittelbar an das Erdfeuchtverfahren unter Auslassung der Absackung in Großgebände an (*nach Nr.6, Abs. 4.1*):

7. Direkte Zuführung in den Trockner (z. B. offene Transportbänder),
8. Trocknung nach dem Drehofenprinzip in einem speziell angepassten Trommeltrockner,
9. Reduktion des Feuchtegehaltes von erdfeuchten 10 – 13 M.-% auf bis zu ca. 5 M.-%,
10. Absackung in Kraftpapiersäcke ohne PE/PP-Folieneinlagen.

4.3 Trockendosierverfahren

Die nach dem Trockendosierverfahren hergestellten LPM 07 – 11 (*Tab.2.1*) werden als getrocknete, feinkörnige, rieselfähige Massen in Kraftpapiersäcken zwischengelagert und auf Holzpaletten mit Schrumpffolie ausgeliefert. Beim Trockendosierverfahren sind alle Ausgangsstoffe vorgetrocknet. Die vorgetrockneten Ausgangsstoffe werden in Großgebänden, teils in Austauschsilos, in das Werk geliefert und dort entsprechend der jeweiligen Rezeptur dosiert und intensiv miteinander vermischt.

Die Anlage besteht aus mehreren Bunkern oder Silos mit den jeweiligen, vorgetrockneten Ausgangsstoffen. Der Austrag über Transportschnecken oder -bänder zur Mischanlage ist mit Wiegezellen zur Dosierung der jeweiligen Rezepturen ausgestattet.

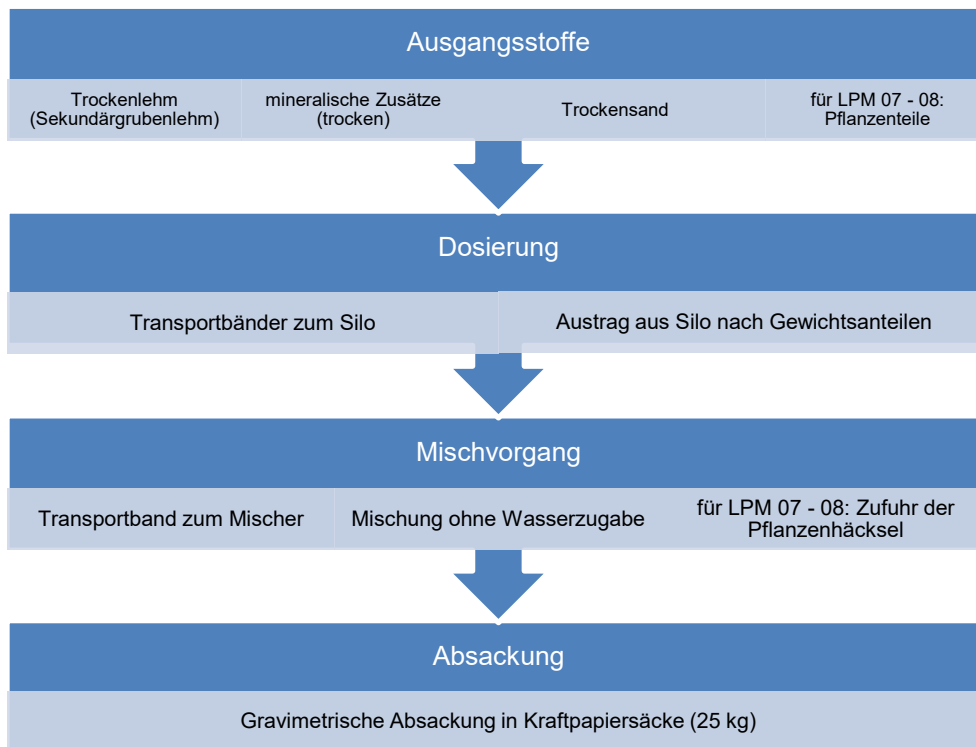


Bild 4.2: Produktionsschema Trockendosierung für LPM 07 - 11

4.4 Gesundheits- und Arbeitsschutz

Die Grenzwerte und berufsgenossenschaftlichen Vorschriften werden eingehalten.

4.5 Umweltschutz Herstellung

4.5.1 Abfall

Stand der Technik ist die vollständige Wiederverwertung aller mineralischen Abfälle, die während des Produktionsprozesses anfallen, z. B. abgeseibtes Überkorn und Reste bei Produktwechseln auf derselben Anlage.

4.5.2 Wasser / Boden

Belastungen von Wasser / Boden entstehen nicht. Die erfassten und beschriebenen Herstellungsverfahren arbeiten abwasserfrei. Die Restfeuchte der ungetrockneten LPM 01 – 04 (Erdfeuchtverfahren) wird zusammen mit dem Anmachwasser während des Trocknungsprozesses im / am Bauteil in Form von Wasserdampf wieder freigesetzt.

4.5.3 Lärm

Die geforderten Grenzwerte werden eingehalten.

4.5.4 Luft

Staubemissionen von pflanzlichen oder mineralischen Zusatzstoffen während des Produktionsprozesses werden durch Filter begrenzt. Ausgefilterte Zusatzstoffe werden wieder verwendet. Luftemissionen durch den Betrieb von Dieselfahrzeugen im Werk Viersen werden im Rahmen der Ökobilanz als Output des spezifischen Einsatzes von Diesel erfasst und bewertet [11].

5 PRODUKTVERARBEITUNG

5.1 Verarbeitungsempfehlungen

Die deklarierten LPM sind Lehmwerkmörtel für die Herstellung von Putzen. Sie sind verarbeitungsfertig und werden auf der Baustelle mit Wasser angemacht.

Die deklarierten LPM werden i. d. R. maschinell mit üblicher Mischtechnik (Freifall- oder Zwangsmischer) aufbereitet. Kleinere Mengen werden mit einem Rührgerät oder manuell gemischt.

LPM werden nach DIN 18947 bzw. LR DVL [2] aufbereitet und verarbeitet. Sie sollen nach der Aufbereitung noch eine gewisse Zeit ruhen (mauken), damit sich die Bindekraft der Tonminerale voll entfaltet. Unmittelbar vor der Verarbeitung werden sie nochmals durchgemischt.

Verarbeitungshinweise der Hersteller, insbesondere zu Maukzeiten, sind zu beachten.

LPM werden auf größere Flächen mit einer Putzmaschine, bei kleineren Flächen oder zur Erzielung besonderer Oberflächenstrukturen / zum Glätten auch manuell aufgetragen, insbesondere Lehmoberputz. In Schläuchen oder Mörtelkästen erhärteter LPM erhält durch Wasserzugabe wieder die erforderliche Verarbeitungskonsistenz.

LPM müssen nach dem Auftrag schnell austrocknen können, bevorzugt durch natürliche Lüftung. In ungünstigen Fällen (z. B. hohe Luftfeuchtigkeit im Außenbereich) ist eine künstliche Trocknung sinnvoll. Eine Überwachung mittels Trocknungsprotokoll nach TM 01 DVL [6] und Datenblätter wird empfohlen.

LPM werden abfallfrei verarbeitet, indem frischer oder erhärteter Mörtel der Wiederverwertung zugeführt wird.

5.2 Arbeitsschutz / Umweltschutz

Es gelten die Regelwerke der Berufsgenossenschaften und die jeweiligen Sicherheitsdatenblätter.

Während der Verarbeitung von LPM sind keine besonderen Maßnahmen zum Schutz der Umwelt zu treffen. LPM nach DIN 18947 erzeugen bei Hautkontakt während der Verarbeitung keine Reizungen oder Schäden. Der Kontakt von LPM mit den Augen ist zu vermeiden.

Die Reinigung der für die Verarbeitung verwendeten Maschinen von erhärtetem LPM ist problemlos mit Wasser möglich. LPM, die bei der Verarbeitung oder Reinigung in den Boden gelangen, stellen keine Gefährdung der Umwelt dar.

5.3 Restmaterial

Während der Verarbeitung wird herabgefallener, erhärteter LPM von einem Mörtelfangbrett sauber aufgenommen und zusammen mit Frischmörtel in den Verarbeitungsprozess zurückgeführt. Nicht verarbeiteter Lehmestmörtel kann durch Wasserzugabe ohne zusätzlichen Energieaufwand jederzeit wieder in die entsprechende Verarbeitungskonsistenz zurückgeführt und weiterverarbeitet werden.

Reste von LPM dürfen nicht über die Kanalisation entsorgt werden (Verstopfung).

5.4 Verpackung

Die verwendeten Großbinde aus Kunststoffgewebe (PP) und Kraftpapiersäcke ohne Kunststoffinlet werden sortenrein als Transportverpackungen durch das duale Entsorgungssystem Interseroh bzw. RePack einem stofflichen Recyclingprozess zugeführt.

Holzpaletten werden vom Hersteller oder durch den Baustoffhandel zurückgenommen (EURO-Pfandsystem) und mehrfach verwendet.

6 NUTZUNGSZUSTAND

6.1 Ausgangsstoffe

Für die Herstellung der deklarierten LPM werden ausschließlich die natürlichen Ausgangsstoffe nach *Abs. 3* verwendet. Diese Ausgangsstoffe sind im Nutzungszustand durch die Tonmineralien des Baulehms als feste Stoffe im Bauteil gebunden. Dieser Verbund bleibt nach Erhärtung an der Luft wasserlöslich.

Die mineralischen Gesteinsrohstoffe können auf Grund ihrer geologischen Entstehung in geringen Mengen bestimmte Spurenelemente als natürliche Beimengungen enthalten.

6.2 Wirkungsbeziehungen Umwelt / Gesundheit

Die deklarierten LPM enthalten keine schädlichen Stoffe in gesundheitsschädigenden Konzentrationen wie z. B. flüchtige organische Komponenten (VOC), Formaldehyd, Isocyanate usw. Die Kriterien nach natureplus RL 0803 [9] werden erfüllt. Der Nachweis erfolgte nach DIN EN ISO 16000-9. Entsprechende schädigende Emissionen sind deshalb auch nicht zu erwarten. LPM sind im verarbeiteten Zustand geruchsneutral.

Die Mikroporenstruktur der Tonmineralien des Baulehms ermöglicht eine rasche, besonders hohe Adsorption / Desorption von überschüssigem Wasserdampf im Innenraum. LPM auf inneren Bauteiloberflächen tragen deshalb zu einem ausgeglichenen Innenraumklima bei (*Modul B1*). Die deklarierten LPM erfüllen die Prüfkriterien nach der in *Tab. 2.2* ausgewiesenen Wasserdampfadsorptionsklasse WS III gemäß DIN 18947.

Bei Taupunktunterschreitung der Innenraumluft wird ggf. an trockenen Bauteiloberflächen ausfallendes Tauwasser durch die kapillare Porenstruktur des LPM sofort verteilt. Dadurch wird der möglichen Bildung von Schimmel an gefährdeten Stellen („kalte Ecken“ von Außenwänden) entgegengewirkt (*Modul B1*).

6.3 Beständigkeit / Reparatur / Nutzungsdauer

Tonminerale sind nicht hydraulische Bindemittel, d. h. sie erhärten nur an der Luft und werden bei Wiederbefeuchtung erneut plastisch (Replastifizierungseffekt). Die Anwendung der LPM ist deshalb auf den Innen- und witterungsgeschützten Außenbereich begrenzt. Sie sind über den gesamten Nutzungszeitraum vor stehendem und fließendem Wasser oder dauerhafter Durchfeuchtung zu schützen.

LPM zeichnen sich wegen der Möglichkeit der Replastifizierung des Festmörtels durch vorübergehende Befeuchtung (z. B. Schwammbrett) durch besondere Reparaturfreundlichkeit aus (*Modul B2* und *B3*). Sie sind zum Auftrag auf verschiedene Untergründe gut geeignet, z. B. Beton, Gipsplatten (vorbehandeln), Holzfaserplatten, Mauerwerk.

Anforderungen an Lehmputz als Bauteil (Trocknung nach Putzauftrag, Weiterbehandlung / Überarbeitung, Gebrauchstauglichkeit, optische Anforderungen) sind in TM 01 DVL [6] ergänzend zu den LR DVL [2] festgelegt und im Arbeitsblatt „Lehmputz“ von Claytec spezifiziert (*Modul A5*).

Der Risswiderstand der deklarierten LPM kann durch eine geeignete Gewebearmierung in der zugbelasteten Zone des Putzes erhöht werden (DIN 18550-2).

Die Lebensdauer von LPM ist abhängig von der jeweiligen Konstruktion, der Nutzungssituation, dem Nutzer selbst sowie von Unterhalt und Wartung. Die Nutzungsphase kann deshalb nur in Form von Szenarien beschrieben werden.

7 AUSSERGEWÖHNLICHE EINWIRKUNGEN

7.1 Brand

Im Brandfall können sich keine toxischen Gase / Dämpfe entwickeln. Bei LPM mit organischen Zusatzstoffen können geringe Mengen CO entstehen.

Zur Brandbekämpfung eingesetztes Löschwasser kann Schäden am Lehmputz erzeugen. LPM im Löschwasser verursacht keine Umweltrisiken.

7.2 Hochwasser

Unter Wassereinwirkung (z. B. Hochwasser) können LPM nach DIN 18947 replastifiziert und ausgewaschen werden. Dabei werden keine wassergefährdenden Stoffe freigesetzt. Aufgeweichte LPM-Bereiche müssen ggf. auf ihre Stabilität und Haftung am Untergrund untersucht werden.

7.3 Havarie Wasserleitungen

Infolge von Schäden an Wasserleitungen kann im Gebäude Wasser austreten und verarbeiteten LPM aufweichen. Die Haftung der aufgeweichten Bereiche am Untergrund ist zu überprüfen.

8 WEITERE HINWEISE ZUR NUTZUNGSPHASE

LPM emittieren keine umwelt- oder gesundheitsgefährdenden flüchtigen organischen Verbindungen (VOC, TVOC). Der Nachweis erfolgt nach DIN EN ISO 16000-9.

Die dynamische Luftfeuchtesorption von LPM in der Nutzungsphase hat Auswirkungen auf das Raumklima und trägt damit zur energetischen Optimierung notwendiger Luftwechselraten bei.

Die Lebensdauer von verarbeiteten LPM ist abhängig von der jeweiligen Konstruktion, der Nutzungssituation, dem Nutzer selbst, Unterhalt und Wartung usw. Deshalb ist die Nutzungsphase nur in Form von Szenarien zu beschreiben.

9 NACHNUTZUNGSPHASE

9.1 Recycling von LPM

Lehmputz als Bauteil kann während und nach Ablauf der Nutzungsphase üblicherweise als Putzgrund für das Aufbringen eines neuen Putzes (oder einer Wärmedämmung) weiterverwendet werden. Reststoffe (Altanstriche, alte Ausbesserungen mit Gips, Zement- und Kalkmörtel) sind zu entfernen. Durch Anfeuchten (z. B. Sprühnebel) und Bearbeiten der Oberfläche lassen sich die Klebkräfte des alten Lehmputzes vor Auftrag des neuen LPM reaktivieren.

LPM können bei Verwendung von Bewehrungsgeweben in einfacher Weise sortenrein zurückgebaut werden. Bewehrungsgewebe sind manuell leicht abziehbar und erleichtern die Rückgewinnung des LPM [12]. Zurückgewonnene LPM können aufgrund der hydraulischen Eigenschaften der Tonminerale durch Wasserzugabe ohne zusätzlichen Energieaufwand replastifiziert und wiederverwertet werden. Ihre ursprüngliche Zusammensetzung entspricht den für eine Wiederverwertung als LPM gemäß DIN 18947 geforderten Eigenschaften [13].

Bei einer Wiederverwertung als (Primär-)Recyclinglehm [1, Bild 3.5] dürfen die rückgebauten LPM keine relevanten Spuren aus chemischen und biologischen Einwirkungen aus der zurückliegenden Nutzung enthalten (bauschädigende Salze, Moose / Algen, Hausschwamm, Schimmelpilze usw.). Gleiches gilt für die Weiterverwertung von gelösten mineralischen Komponenten (z. B. Sand) als Rohstoff für andere Baustoffe (Sekundärrecyclinglehm). Sie müssen darüber hinaus frei von Reststoffen (Altanstriche, alte Ausbesserungen mit Gips, Zement- und Kalkmörtel) sein.

Sofern die o. g. Möglichkeiten der Wiederverwertung durch Einsumpfen nicht praktikabel sind, kann LPM oder LSM-Bruch mit anhaftenden LPM-Resten in Brecheranlagen zu Lehm-Rezyklat aufbereitet und danach als Primärrecyclinglehm für LPM oder andere Lehmbaustoffe wiederverwertet werden (*Abs. C.4*).

Nicht sinnvoll für neue Lehmprodukte verwertbare LPM aus Gebäudeabriss mit natürlichen mineralischen Zusatzstoffen und einem homogen verteilten Gehalt an natürlichen organischen Zusatzstoffen ≤ 1 M.-% lassen sich als Bodenaushub weiterverwerten, z. B. im Landschaftsbau, zur Rekultivierung, zur Trassierung von Verkehrswegen oder in der Land- und Forstwirtschaft entsprechend der Ersatzbaustoffverordnung EBV [14].

9.2 Verwertung von Abfällen und Verpackungen

Die Verwertung von Holz, Papier- und Kunststoffverpackungen erfolgt durch einen zertifizierten Entsorger gemäß Kreislaufwirtschaftsgesetz (KrWG) [15]. Bei der Herstellung von LPM entstehen keine Produktionsabfälle.

9.3 Entsorgung

Bei Gebäudeabriss zurückgebaute, nicht sortenrein gewinnbare LPM, sowie LPM aus Landwirtschaftsbauten, die für eine Wiederverwertung ungeeignet sind, können aufgrund ihres chemisch neutralen und inerten Verhaltens auf Deponien der Deponieklasse DK 0 eingelagert werden (AVV Abfallschlüssel 01 04 09 Abfälle aus Sand und Ton [3]). Sie stellen keine außergewöhnlichen Belastungen für die Umwelt dar und können als Bauabfall deklariert werden.

10 NACHWEISE

Wasserdampfadsorptionsklassen nach DIN 18947, Tab. A.1 liegen dem Programmbetreiber vor.

10.1 Produkt-Erstprüfung nach DIN 18942-100

Liegt dem Programmbetreiber vor.

10.2 VOC, TVOC

LPM sind nach DIN EN 16516 und Prüfkammerbedingungen nach DIN ISO 16000 geprüft worden. Der Prüfbericht liegt dem Programmbetreiber vor (*Tab. 10.1*).

Tab. 10.1 Übersicht der Prüfergebnisse zu VOC u. TVOC Emissionen

Mineralische Bauprodukte		
Prüfparameter	Anforderung	Prüfmethode
Emissionsanalysen		
TVOC (Summe flüchtige organische Verbindungen)	< 3.000 µg/m³ (21 Tage nach Aufkammerbeladung) < 300 µg/m³ (21 Tage nach Aufkammerbeladung)	DIN EN 14216 DIN ISO 16000-3 DIN ISO 16000-4 DIN EN ISO 16000-9 Aufkammerbedingungen: siehe Aufkammerbuch
VOC (inkl. VOC und SVOC) mit folgenden Erchtungen: Normung (DIN N. 5272/2005 Kategorie Cat. 1A u. 1B, Norm. 1A u. 1B, Rep. 1A u. 1B, DGS 950, K2A, K2B, N2A, N2B, N2C, K2C, K2D, K2E, K2F, K2G, K2H, K2I, K2J, K2K, K2L, K2M, K2N, K2O, K2P, K2Q, K2R, K2S, K2T, K2U, K2V, K2W, K2X, K2Y, K2Z, K2AA, K2AB, K2AC, K2AD, K2AE, K2AF, K2AG, K2AH, K2AI, K2AJ, K2AK, K2AL, K2AM, K2AN, K2AO, K2AP, K2AQ, K2AR, K2AS, K2AT, K2AU, K2AV, K2AW, K2AX, K2AY, K2AZ, K2BA, K2BB, K2BC, K2BD, K2BE, K2BF, K2BG, K2BH, K2BI, K2BJ, K2BK, K2BL, K2BM, K2BN, K2BO, K2BP, K2BQ, K2BR, K2BS, K2BT, K2BU, K2BV, K2BW, K2BX, K2BY, K2BZ, K2CA, K2CB, K2CC, K2CD, K2CE, K2CF, K2CG, K2CH, K2CI, K2CJ, K2CK, K2CL, K2CM, K2CN, K2CO, K2CP, K2CQ, K2CR, K2CS, K2CT, K2CU, K2CV, K2CW, K2CX, K2CY, K2CZ, K2DA, K2DB, K2DC, K2DD, K2DE, K2DF, K2DG, K2DH, K2DI, K2DJ, K2DK, K2DL, K2DM, K2DN, K2DO, K2DP, K2DQ, K2DR, K2DS, K2DT, K2DU, K2DV, K2DW, K2DX, K2DY, K2DZ, K2EA, K2EB, K2EC, K2ED, K2EE, K2EF, K2EG, K2EH, K2EI, K2EJ, K2EK, K2EL, K2EM, K2EN, K2EO, K2EP, K2EQ, K2ER, K2ES, K2ET, K2EU, K2EV, K2EW, K2EX, K2EY, K2EZ, K2FA, K2FB, K2FC, K2FD, K2FE, K2FF, K2FG, K2FH, K2FI, K2FJ, K2FK, K2FL, K2FM, K2FN, K2FO, K2FP, K2FQ, K2FR, K2FS, K2FT, K2FU, K2FV, K2FW, K2FX, K2FY, K2FZ, K2GA, K2GB, K2GC, K2GD, K2GE, K2GF, K2GG, K2GH, K2GI, K2GJ, K2GK, K2GL, K2GM, K2GN, K2GO, K2GP, K2GQ, K2GR, K2GS, K2GT, K2GU, K2GV, K2GW, K2GX, K2GY, K2GZ, K2HA, K2HB, K2HC, K2HD, K2HE, K2HF, K2HG, K2HH, K2HI, K2HJ, K2HK, K2HL, K2HM, K2HN, K2HO, K2HP, K2HQ, K2HR, K2HS, K2HT, K2HU, K2HV, K2HW, K2HX, K2HY, K2HZ, K2IA, K2IB, K2IC, K2ID, K2IE, K2IF, K2IG, K2IH, K2II, K2IJ, K2IK, K2IL, K2IM, K2IN, K2IO, K2IP, K2IQ, K2IR, K2IS, K2IT, K2IU, K2IV, K2IW, K2IX, K2IY, K2IZ, K2JA, K2JB, K2JC, K2JD, K2JE, K2JF, K2JG, K2JH, K2JI, K2JJ, K2JK, K2JL, K2JM, K2JN, K2JO, K2JP, K2JQ, K2JR, K2JS, K2JT, K2JU, K2JV, K2JW, K2JX, K2JY, K2JZ, K2KA, K2KB, K2KC, K2KD, K2KE, K2KF, K2KG, K2KH, K2KI, K2KJ, K2KK, K2KL, K2KM, K2KN, K2KO, K2KP, K2KQ, K2KR, K2KS, K2KT, K2KU, K2KV, K2KW, K2KX, K2KY, K2KZ, K2LA, K2LB, K2LC, K2LD, K2LE, K2LF, K2LG, K2LH, K2LI, K2LJ, K2LK, K2LL, K2LM, K2LN, K2LO, K2LP, K2LQ, K2LR, K2LS, K2LT, K2LU, K2LV, K2LW, K2LX, K2LY, K2LZ, K2MA, K2MB, K2MC, K2MD, K2ME, K2MF, K2MG, K2MH, K2MI, K2MJ, K2MK, K2ML, K2MM, K2MN, K2MO, K2MP, K2MQ, K2MR, K2MS, K2MT, K2MU, K2MV, K2MW, K2MX, K2MY, K2MZ, K2NA, K2NB, K2NC, K2ND, K2NE, K2NF, K2NG, K2NH, K2NI, K2NJ, K2NK, K2NL, K2NM, K2NN, K2NO, K2NP, K2NQ, K2NR, K2NS, K2NT, K2NU, K2NV, K2NW, K2NX, K2NY, K2NZ, K2OA, K2OB, K2OC, K2OD, K2OE, K2OF, K2OG, K2OH, K2OI, K2OJ, K2OK, K2OL, K2OM, K2ON, K2OO, K2OP, K2OQ, K2OR, K2OS, K2OT, K2OU, K2OV, K2OW, K2OX, K2OY, K2OZ, K2PA, K2PB, K2PC, K2PD, K2PE, K2PF, K2PG, K2PH, K2PI, K2PJ, K2PK, K2PL, K2PM, K2PN, K2PO, K2PP, K2PQ, K2PR, K2PS, K2PT, K2PU, K2PV, K2PW, K2PX, K2PY, K2PZ, K2QA, K2QB, K2QC, K2QD, K2QE, K2QF, K2QG, K2QH, K2QI, K2QJ, K2QK, K2QL, K2QM, K2QN, K2QO, K2QP, K2QQ, K2QR, K2QS, K2QT, K2QU, K2QV, K2QW, K2QX, K2QY, K2QZ, K2RA, K2RB, K2RC, K2RD, K2RE, K2RF, K2RG, K2RH, K2RI, K2RJ, K2RK, K2RL, K2RM, K2RN, K2RO, K2RP, K2RQ, K2RR, K2RS, K2RT, K2RU, K2RV, K2RW, K2RX, K2RY, K2RZ, K2SA, K2SB, K2SC, K2SD, K2SE, K2SF, K2SG, K2SH, K2SI, K2SJ, K2SK, K2SL, K2SM, K2SN, K2SO, K2SP, K2SQ, K2SR, K2SS, K2ST, K2SU, K2SV, K2SW, K2SX, K2SY, K2SZ, K2TA, K2TB, K2TC, K2TD, K2TE, K2TF, K2TG, K2TH, K2TI, K2TJ, K2TK, K2TL, K2TM, K2TN, K2TO, K2TP, K2TQ, K2TR, K2TS, K2TT, K2TU, K2TV, K2TW, K2TX, K2TY, K2TZ, K2UA, K2UB, K2UC, K2UD, K2UE, K2UF, K2UG, K2UH, K2UI, K2UJ, K2UK, K2UL, K2UM, K2UN, K2UO, K2UP, K2UQ, K2UR, K2US, K2UT, K2UU, K2UV, K2UW, K2UX, K2UY, K2UZ, K2VA, K2VB, K2VC, K2VD, K2VE, K2VF, K2VG, K2VH, K2VI, K2VJ, K2VK, K2VL, K2VM, K2VN, K2VO, K2VP, K2VQ, K2VR, K2VS, K2VT, K2VU, K2VV, K2VW, K2VX, K2VY, K2VZ, K2WA, K2WB, K2WC, K2WD, K2WE, K2WF, K2WG, K2WH, K2WI, K2WJ, K2WK, K2WL, K2WM, K2WN, K2WO, K2WP, K2WQ, K2WR, K2WS, K2WT, K2WU, K2WV, K2WW, K2WX, K2WY, K2WZ, K2XA, K2XB, K2XC, K2XD, K2XE, K2XF, K2XG, K2XH, K2XI, K2XJ, K2XK, K2XL, K2XM, K2XN, K2XO, K2XP, K2XQ, K2XR, K2XS, K2XT, K2XU, K2XV, K2XW, K2XX, K2XY, K2XZ, K2YA, K2YB, K2YC, K2YD, K2YE, K2YF, K2YG, K2YH, K2YI, K2YJ, K2YK, K2YL, K2YM, K2YN, K2YO, K2YP, K2YQ, K2YR, K2YS, K2YT, K2YU, K2YV, K2YW, K2YX, K2YY, K2YZ, K2ZA, K2ZB, K2ZC, K2ZD, K2ZE, K2ZF, K2ZG, K2ZH, K2ZI, K2ZJ, K2ZK, K2ZL, K2ZM, K2ZN, K2ZO, K2ZP, K2ZQ, K2ZR, K2ZS, K2ZT, K2ZU, K2ZV, K2ZW, K2ZX, K2ZY, K2ZZ		
VOC (Summe) ohne NH ₃	< 100 µg/m³ (21 Tage nach Aufkammerbeladung)	
VOC (Eneobsummen):		
Summe bicyclische Terpene	< 200 µg/m³ (21 Tage nach Aufkammerbeladung)	
Summe sensibilisierender Stoffe mit folgenden Erchtungen: DIN 50425, Kategorie II, III, IV, V	< 100 µg/m³ (21 Tage nach Aufkammerbeladung)	
Summe VOC (inkl. VOC und SVOC) mit folgenden Erchtungen: Normung (DIN N. 5272/2005 Kategorie Cat. 2, Wds. 2, Rep. 2, Rep. 3, K2, K3, K4, K5, K6, K7, K8, K9, K10, K11, K12, K13, K14, K15, K16, K17, K18, K19, K20, K21, K22, K23, K24, K25, K26, K27, K28, K29, K30, K31, K32, K33, K34, K35, K36, K37, K38, K39, K40, K41, K42, K43, K44, K45, K46, K47, K48, K49, K50, K51, K52, K53, K54, K55, K56, K57, K58, K59, K60, K61, K62, K63, K64, K65, K66, K67, K68, K69, K70, K71, K72, K73, K74, K75, K76, K77, K78, K79, K80, K81, K82, K83, K84, K85, K86, K87, K88, K89, K90, K91, K92, K93, K94, K95, K96, K97, K98, K99, K100, K101, K102, K103, K104, K105, K106, K107, K108, K109, K110, K111, K112, K113, K114, K115, K116, K117, K118, K119, K120, K121, K122, K123, K124, K125, K126, K127, K128, K129, K130, K131, K132, K133, K134, K135, K136, K137, K138, K139, K140, K141, K142, K143, K144, K145, K146, K147, K148, K149, K150, K151, K152, K153, K154, K155, K156, K157, K158, K159, K160, K161, K162, K163, K164, K165, K166, K167, K168, K169, K170, K171, K172, K173, K174, K175, K176, K177, K178, K179, K180, K181, K182, K183, K184, K185, K186, K187, K188, K189, K190, K191, K192, K193, K194, K195, K196, K197, K198, K199, K200, K201, K202, K203, K204, K205, K206, K207, K208, K209, K210, K211, K212, K213, K214, K215, K216, K217, K218, K219, K220, K221, K222, K223, K224, K225, K226, K227, K228, K229, K230, K231, K232, K233, K234, K235, K236, K237, K238, K239, K240, K241, K242, K243, K244, K245, K246, K247, K248, K249, K250, K251, K252, K253, K254, K255, K256, K257, K258, K259, K260, K261, K262, K263, K264, K265, K266, K267, K268, K269, K270, K271, K272, K273, K274, K275, K276, K277, K278, K279, K280, K281, K282, K283, K284, K285, K286, K287, K288, K289, K290, K291, K292, K293, K294, K295, K296, K297, K298, K299, K300, K301, K302, K303, K304, K305, K306, K307, K308, K309, K310, K311, K312, K313, K314, K315, K316, K317, K318, K319, K320, K321, K322, K323, K324, K325, K326, K327, K328, K329, K330, K331, K332, K333, K334, K335, K336, K337, K338, K339, K340, K341, K342, K343, K344, K345, K346, K347, K348, K349, K350, K351, K352, K353, K354, K355, K356, K357, K358, K359, K360, K361, K362, K363, K364, K365, K366, K367, K368, K369, K370, K371, K372, K373, K374, K375, K376, K377, K378, K379, K380, K381, K382, K383, K384, K385, K386, K387, K388, K389, K390, K391, K392, K393, K394, K395, K396, K397, K398, K399, K400, K401, K402, K403, K404, K405, K406, K407, K408, K409, K410, K411, K412, K413, K414, K415, K416, K417, K418, K419, K420, K421, K422, K423, K424, K425, K426, K427, K428, K429, K430, K431, K432, K433, K434, K435, K436, K437, K438, K439, K440, K441, K442, K443, K444, K445, K446, K447, K448, K449, K450, K451, K452, K453, K454, K455, K456, K457, K458, K459, K460, K461, K462, K463, K464, K465, K466, K467, K468, K469, K470, K471, K472, K473, K474, K475, K476, K477, K478, K479, K480, K481, K482, K483, K484, K485, K486, K487, K488, K489, K490, K491, K492, K493, K494, K495, K496, K497, K498, K499, K500, K501, K502, K503, K504, K505, K506, K507, K508, K509, K510, K511, K512, K513, K514, K515, K516, K517, K518, K519, K520, K521, K522, K523, K524, K525, K526, K527, K528, K529, K530, K531, K532, K533, K534, K535, K536, K537, K538, K539, K540, K541, K542, K543, K544, K545, K546, K547, K548, K549, K550, K551, K552, K553, K554, K555, K556, K557, K558, K559, K560, K561, K562, K563, K564, K565, K566, K567, K568, K569, K570, K571, K572, K573, K574, K575, K576, K577, K578, K579, K580, K581, K582, K583, K584, K585, K586, K587, K588, K589, K590, K591, K592, K593, K594, K595, K596, K597, K598, K599, K600, K601, K602, K603, K604, K605, K606, K607, K608, K609, K610, K611, K612, K613, K614, K615, K616, K617, K618, K619, K620, K621, K622, K623, K624, K625, K626, K627, K628, K629, K630, K631, K632, K633, K634, K635, K636, K637, K638, K639, K640, K641, K642, K643, K644, K645, K646, K647, K648, K649, K650, K651, K652, K653, K654, K655, K656, K657, K658, K659, K660, K661, K662, K663, K664, K665, K666, K667, K668, K669, K670, K671, K672, K673, K674, K675, K676, K677, K678, K679, K680, K681, K682, K683, K684, K685, K686, K687, K688, K689, K690, K691, K692, K693, K694, K695, K696, K697, K698, K699, K700, K701, K702, K703, K704, K705, K706, K707, K708, K709, K710, K711, K712, K713, K714, K715, K716, K717, K718, K719, K720, K721, K722, K723, K724, K725, K726, K727, K728, K729, K730, K731, K732, K733, K734, K735, K736, K737, K738, K739, K740, K741, K742, K743, K744, K745, K746, K747, K748, K749, K750, K751, K752, K753, K754, K755, K756, K757, K758, K759, K760, K761, K762, K763, K764, K765, K766, K767, K768, K769, K770, K771, K772, K773, K774, K775, K776, K777, K778, K779, K780, K781, K782, K783, K784, K785, K786, K787, K788, K789, K790, K791, K792, K793, K794, K795, K796, K797, K798, K799, K800, K801, K802, K803, K804, K805, K806, K807, K808, K809, K810, K811, K812, K813, K814, K815, K816, K817, K818, K819, K820, K821, K822, K823, K824, K825, K826, K827, K828, K829, K830, K831, K832, K833, K834, K835, K836, K837, K838, K839, K840, K841, K842, K843, K844, K845, K846, K847, K848, K849, K850, K851, K852, K853, K854, K855, K856, K857, K858, K859, K860, K861, K862, K863, K864, K865, K866, K867, K868, K869, K870, K871, K872, K873, K874, K875, K876, K877, K878, K879, K880, K881, K882, K883, K884, K885, K886, K887, K888, K889, K890, K891, K892, K893, K894, K895, K896, K897, K898, K899, K900, K901, K902, K903, K904, K905, K906, K907, K908, K909, K910, K911, K912, K913, K914, K915, K916, K917, K918, K919, K920, K921, K922, K923, K924, K925, K926, K927, K928, K929, K930, K931, K932, K933, K934, K935, K936, K937, K938, K939, K940, K941, K942, K943, K944, K945, K946, K947, K948, K949, K950, K951, K952, K953, K954, K955, K956, K957, K958, K959, K960, K961, K962, K963, K964, K965, K966, K967, K968, K969, K970, K971, K972, K973, K974, K975, K976, K977, K978, K979, K980, K981, K982, K983, K984, K985, K986, K987, K988, K989, K990, K991, K992, K993, K994, K995, K996, K997, K998, K999, K1000, K1001, K1002, K1003, K1004, K1005, K1006, K1007, K1008, K1009, K1010, K1011, K1012, K1013, K1014, K1015, K1016, K1017, K1018, K1019, K1020, K1021, K1022, K1023, K1024, K1025, K1026, K1027, K1028, K1029, K1030, K1031, K1032, K1033, K1034, K1035, K1036, K1037, K1038, K1039, K1040, K1041, K1042, K1043, K1044, K1045, K1046, K1047, K1048, K1049, K1050, K1051, K1052, K1053, K1054, K1055, K1056, K1057, K1058, K1059, K1060, K1061, K1062, K1063, K1064, K1065, K1066, K1067, K1068, K1069, K1070, K1071, K1072, K1073, K1074, K1075, K1076, K1077, K1078, K1079, K1080, K1081, K1082, K1083, K1084, K1085, K1086, K1087, K1088, K1089, K1090, K1091, K1092, K1093, K1094, K1095, K1096, K1097, K1098, K1099, K1100, K1101, K1102, K1103, K1104, K1105, K1106, K1107, K1108, K1109, K1110, K1111, K1112, K1113, K1114, K1115, K1116, K1117, K1118, K1119, K1120, K1121, K1122, K1123, K1124, K1125, K1126, K1127, K1128, K1129, K1130, K1131, K1132, K1133, K1134, K1135, K1136, K1137, K1138, K1139, K1140, K1141, K1142, K1143, K1144, K1145, K1146, K1147, K1148, K1149, K1150, K1151, K1152, K1153, K1154, K1155, K1156, K1157, K1158, K1159, K1160, K1161, K1162, K1163, K1164, K1165, K1166, K1167, K1168, K1169, K1170, K1171, K1172, K1173, K1174, K1175, K1176, K1177, K1178, K1179, K1180, K1181, K1182, K1183, K1184, K1185, K1186, K1187, K1188, K1189, K1190, K1191, K1192, K1193, K1194, K1195, K1196, K1197, K1198, K1199, K1200, K1201, K1202, K1203, K1204, K1205, K1206, K1207, K1208, K1209, K1210, K1211, K1212, K1213, K1214, K1215, K1216, K1217, K1218, K1219, K1220, K1221, K1222, K1223, K1224, K1225, K1226, K1227, K1228, K1229, K1230, K1231, K1232, K1233, K1234, K1235, K1236, K1237, K1238, K1239, K1240, K1241, K1242, K1243, K1244, K1245, K1246, K1247, K1248, K1249, K1250, K1251, K1252, K1253, K1254, K1255, K1256, K1257, K1258, K1259, K1260, K1261, K1262, K1263, K1264, K1265, K1266, K1267, K1268, K1269, K1270, K1271, K1272, K1273, K1274, K1275, K1276, K1277, K1278, K1279, K1280, K1281, K1282, K1283, K1284, K1285, K1286, K1287, K1288, K1289, K1290, K1291, K1292, K1293, K1294, K1295, K1296, K1297, K1298, K1299, K1300, K1301, K1302, K1303, K1304, K1305, K1306, K1307, K1308, K1309, K1310, K1311, K1312, K1313, K1314, K1315, K1316, K1317, K1318, K1319, K1320, K1321, K1322, K1323, K1324, K1325, K1326, K1327, K1328, K1329, K1330, K1331, K1332, K1333, K1334, K1335, K1336, K1337, K1338, K1339, K1340, K1341, K1342, K1343, K1344, K1345, K1346, K1347, K1348, K1349, K1350, K1351, K1352, K1353, K1354, K1355, K1356, K1357, K1358, K1359, K1360, K1361, K1362, K1363, K1364, K1365, K1366, K1367, K1368, K1369, K1370, K1371, K1372, K1373, K1374, K1375, K1376, K1377, K1378, K1379, K1380, K1381, K1382, K1383, K1384, K1385, K1386, K1387, K1388, K1389, K1390, K1391, K1392, K1393, K1394, K1395, K1396, K1397, K1398, K1399, K1400, K1401, K1402, K1403, K1404, K1405, K1406, K1407, K1408, K1409, K1410, K1411, K1412, K1413, K1414, K1415, K1416, K1417, K1418, K1419, K1420, K1421, K1422, K1423, K1424, K1425, K1426, K1427, K1428, K1429, K1430, K1431, K1432, K1433, K1434, K1435, K1436, K1437, K1438, K1439, K1440, K1441, K1442, K1443, K1444, K1445, K1446, K1447, K1448, K1449, K1450, K1451, K1452, K1453, K1454, K1455, K1456, K1457, K1458, K1459, K1460, K1461, K1462, K1463, K1464, K1465, K1466, K1467, K1468, K1469, K1470, K1471, K1472, K1473, K1474, K1475, K1476, K1477, K1478, K1479, K1480, K1481, K1482, K1483, K1484, K1485, K1486, K1487, K1488, K1489, K1490, K1491, K1492, K1493, K1494, K1495, K1496, K1497, K1498, K1499, K1500, K1501, K1502, K1503, K1504, K1505, K1506, K1507, K1508, K1509, K1510, K1511, K1512, K1513, K1514, K1515, K1516, K1517, K1518, K1519, K1520, K1521, K1522, K1523, K1524, K1525, K1526, K1527, K1528, K1529, K1530, K1531, K1532, K1533, K1534, K1535, K1536, K1537, K1538, K1539, K1540, K1541, K1542, K1543, K1544, K1545, K1546, K1547, K1548, K1549, K1550, K1551, K1552, K1553, K1554, K1555, K1556, K1557, K1558, K1559, K1560, K1561, K1562, K1563, K1564, K1565, K1566, K1567, K1568, K1569, K1570, K1571, K1572, K1573, K1574, K1575, K1576, K1577, K1578, K1579, K1580, K1581, K1582, K1583, K1584, K1585, K1586, K1587, K1588, K1589, K1590, K1591, K1592, K1593, K1594, K1595, K1596, K1597, K1598, K1599, K1600, K1601, K1602, K1603, K1604, K1605, K1606, K1607, K1608, K1609, K1610, K1611, K1612, K1613, K1614, K1615, K1616, K1617, K1618, K1619, K1620, K1621, K1622, K1623, K1624, K1625, K1626, K1627, K1628, K1629, K1630, K1631, K1632, K1633, K1634, K16		

Outputfaktoren auf die entsprechenden Emissionen des Systems in Luft, Wasser und Boden sowie Abfälle.

Die Daten beziehen sich auf drei unterschiedliche Verfahren und Produktionsanlagen zur Herstellung der 11 deklarierten LPM nach *Tab. 2.1*:

- Erdfeuchtverfahren ohne technische Trocknung der Ausgangsstoffe und des Endproduktes (LPM 01 – 04)
- Nachtrocknungsverfahren mit technischer Trocknung vorgefertigter LPM nach Erdfeuchtverfahren (LPM 05 – 06)
- Trockendosierverfahren zur Dosierung und Mischung vorgetrockneter Ausgangsstoffe (LPM 07 – 11)

Tab. A.1 bildet die Input- und Outputfaktoren für die deklarierten LPM ab. Hauptinputfaktoren sind die Ausgangsstoffe und die elektrische Energie aus Wasserkraft zum Betrieb der Produktionsanlagen in beiden Werken. Im Werk Viersen kommen Diesel für den Werksverkehr und Flüssiggas für die Anlage zur Nachtrocknung hinzu. Die Herstellung aller LPM erfolgt ohne Wasserzugabe, abwasserfrei und abfallfrei. Der Frischwasserverbrauch und die Outputfaktoren ergeben sich indirekt als Eintrag aus den Produktionsketten der Vorprodukte und Energieträger.

Tab. A.1 Sachbilanz der untersuchten Lehmputzmörtel (LPM)

Lehmputzmörtel LPM (nach Verfahrensart)	Produkte				Bemerkungen
	LPM 01-04	LPM 05-06	LPM 07-11	Einheiten	
	(Erdfeuchtverfahren)	(Nachtrocknung)	(Trockendosierung)		
INPUTFAKTOREN					
Baulehm	0,36 - 0,45	0,39 - 0,45	0,33 - 0,42	kg/kg LPM	
- Primärgrubenlehm	-	-	-	kg/kg LPM	
- Sekundärgrubenlehm	0,36 - 0,45	0,39 - 0,45	0,33 - 0,42	kg/kg LPM	Bodenaushub, -abfall
- Trockenlehm	-	-	0,33 - 0,42	kg/kg LPM	
Gesteinskörnung 0/2	0,54 - 0,60	0,54 - 0,60	0,51 - 0,62	kg/kg LPM	
Quarzsand 0/1	0,08 ¹⁾	-	0,06 ⁴⁾	kg/kg LPM	
Bimssand	0,41 ²⁾	0,32	-	kg/kg LPM	
Lavasand	-	-	0,07 ⁵⁾	kg/kg LPM	
organische Zusätze, künstlich	0,08 ³⁾	-	0,09 ⁶⁾	kg/kg LPM	
Pflanzliche Zusätze	0,08 - 0,0164	0,09	0,08 - 0,09	kg/kg LPM	Strohfasern
Energieinput					
Herstellung					
elektrische Energie	0,026	0,026	0,046	MJ/kg LPM	Strom aus Wasserkraft
Wärmeenergie	-	0,013	-	kg/kg LPM	Flüssiggas
Diesel (Baufahrzeuge)	0,0006	-	-	l/kg LPM	nur Werk Viersen; Verbrauch / Gesamtproduktionsmasse
Frischwasser	0,0001	0,0001	0,00013	m³/kg LPM	von Vorprodukten und Ausgangsstoffen
Holzpaletten	0,02	0,02	0,02	kg/kg LPM	Mehrweg
PE/PP Großgebilde	0,0014	-	-	kg/kg LPM	1,4 kg Big Bag für 1000kg LPM
Kraftpapiersack	-	0,036	0,036	kg/kg LPM	90 g pro 25 kg LPM
PE Folie	-	0,0002	0,0002	kg/kg LPM	t > 20 µm; 2 m² / Palette Sackware
OUTPUTFAKTOREN					
LPM	1	1	1	kg	Funktionale Einheiten
Abfälle (indirekt)	0,00032	0,017	-	kg/kg LPM	aus Vorketten
Abwasser	-	-	-	-	Abwasserfreie Produktion
Staub	k.A.	k.A.	k.A.	-	Erdfeuchte Ausgangsstoffe, Staub wird ausgefiltert
	¹⁾ nur LPM 03		⁴⁾ nur LPM 09		
	²⁾ nur LPM 04		⁵⁾ nur LPM 11		
	³⁾ nur LPM 04		⁶⁾ nur LPM 10		

Der Baulehm der deklarierten LPM besteht zu 100 M.-% aus Sekundärgrubenlehm, der als Abfall aus der Kiesgewinnung stammt.

Die in Tab. A.1 aufgelisteten mineralischen und pflanzlichen Zusätze entsprechen der DIN 18947. Der Anteil der Gesteinskörnungen, meist Sand und für LPM 11 Lavasteinbruch, magert den Baulehm ab und verbessert die Verarbeitungsfähigkeit der LPM. Feinputzmörtel enthalten zur Verbesserung der erzielbaren Oberflächenstruktur < 1 M.-% organische Zusätze aus pflanzlicher Zellulose. Der mineralische Zusatz Bims verbessert die Dämmeigenschaften für LPM 04. Strohfasern dienen der inneren Armierung für grobe Lehmunter- und oberputze (LPM 01, 02, 04, 05, 06, 07 und 08).

Die Herkunfts- und Verbrauchsangaben zum Energieinput in den Werk Viersen und Ransbach-Baumbach basieren auf Energieabrechnungen der Lieferanten für 2022. Es wurde der durchschnittliche Energieeinsatz (MJ/kg LPM) im jeweiligen Werk bezogen auf die produzierte Gesamtmasse angesetzt (massenbezogene Allokation). Der Energieinput für die Ausgangsstoffe, den Herstellungsprozess und die Verpackung variiert nach Zusammensetzung und Verfahrensart zur

Herstellung der LPM (*Abs. 9 und Tabellenanhang*). Die Baumaschinen zum Betrieb im Werk Ransbach-Baumbach arbeiten mit elektrischen Antrieben, die in *Tab. A1* in den ermittelten Stromverbräuchen enthalten sind. Im Werk Viersen werden Baumaschinen teilweise mit Diesel betrieben.

Die Wasserverbräuche entstehen indirekt aus Vorprodukten (z. B. Sand- und Bimsgewinnung). Schrumpffolien und Mehrwegpaletten bleiben unterhalb des Abschneidekriteriums.

Die Abfälle entstehen nicht im Herstellungsprozess der untersuchten LPM, sondern durch die Bereitstellung von Energieträgern und Vorprodukten.

TEIL B ÖKOBILANZ

Die Ökobilanz nach DIN EN ISO 14040 / DIN EN ISO 14044 / DIN EN 15804 zur Erstellung einer Typ III UPD beruht auf einer Lebenszyklusanalyse (LCA) von LPM nach Herstellerdaten 2022 für die Werke in Viersen (LPM 01 – 06) und Ransbach-Baumbach (LPM 07 – 11).

B.1 Ziele der Analyse

Ein erstes Ziel der Analyse ist die Erstellung einer Typ III UPD nach DIN EN ISO 14025 als Umweltinformation für die Planung und Ausführung von Bauteilen mit LPM. Ein weiteres Ziel bezieht sich auf die Optimierung von Produktionsprozessen und Verfahrenstechniken durch das Aufzeigen ökologischer Schwachstellen, einschließlich Ansätzen zu deren Beseitigung.

Ein drittes Ziel ist die Beantwortung der Frage, wie sich aus Gebäudeabbruch oder Demontage Baulehm und mineralische Ausgangsstoffe zurückgewinnen und mit „ökologischem Gewinn“ wieder bzw. weiterverwerten lassen.

B.2 Zielgruppen der Analyse

Zielgruppen der Analyse sind neben Herstellern auch Anwender von LPM, Planer und Entscheidungsträger, die die Ergebnisse zur ökologischen Bewertung eines Bauteils / Bauwerks verwenden können.

B.3 Referenznutzungsdauer

Die Referenznutzungsdauer (RSL – Reference Service Life) ist die Nutzungsdauer, die unter der Annahme bestimmter Nutzungsbedingungen (z. B. Standardnutzungsbedingungen) für ein Bauprodukt zu erwarten ist. Mit Bezug auf den Nutzungsdauerkatalog der Bau-EPD GmbH, Version 2014 [16] wird eine RSL für LPM von 100 Jahren zugrunde gelegt.

B.4 Abschneidekriterium

Entsprechend DIN 18947, A.3 werden alle Stoffflüsse berücksichtigt, die in das Produktionssystem fließen (Inputs) und mehr als 1 % der Gesamtmasse der Stoffflüsse oder mehr als 1 % des Primärenergieverbrauchs betragen. Das trifft auf Holzpaletten und Schrumpffolien zu.

Abweichend davon werden auch alle Stoffflüsse erfasst, deren Umweltauswirkungen > 1 % der gesamten Auswirkungen einer in der Bilanz berücksichtigten Wirkungskategorie darstellen. Das trifft insbesondere auf natürliche Pflanzenfasern (z. B. Stroh), funktionale Zellulosezusätze auf Pflanzenbasis und Verpackungen zu.

Die Stoffflüsse zur Herstellung der benötigten Maschinen, Anlagen und Infrastruktur wurden nicht einbezogen.

B.5 Annahmen und Abschätzungen

Annahmen und Abschätzungen betreffen Grubenlehm als Primär- bzw. Sekundärgrubenlehm, Verpackungen, Pflanzenanteile, die Abfallaufbereitung (IM C1 u. C3) und das Rückgewinnungspotenzial (IM D1 - D3).

Grubenlehm (Abs. 3.2): Alle deklarierten LPM basieren auf *Sekundärgrubenlehm*. Der Ressourceneinsatz und die Umweltwirkungen entfallen auf die Endprodukte des Betriebes zur Kiesgewinnung. Sekundärgrubenlehm kann als Sekundärrohstoff weiterverwertet werden und reduziert das Aufkommen an Bauabfällen (AVV Nr. 17 05 04 [3]). Er verliert damit seine Abfalleigenschaft, tritt in ein neues Produktsystem über und erfährt dort eine Aufwertung (Upcycling).

Trockenlehm: die Bilanzierung des für die LPM 07 – 11 verwendeten Trockenlehms basiert auf Umweltdaten des Zulieferbetriebes, einschließlich des Energiebedarfs für die Trocknung [17]

Pflanzenteile: LPM 01, 02, 04, 05, 06 und 07 enthalten 0,8 – 1,6 M.-% Pflanzenfasern aus Stroh. Im Rahmen der Muster UPD LPM fand die veröffentlichte UPD Baustroh Anwendung [18]. Die darin enthaltenen Rückgewinnungspotenziale blieben unberücksichtigt, nicht jedoch das im Stroh gebundene CO₂, das in IM A1 einberechnet worden ist.

Verpackungen: *Holzpaletten* lassen sich nicht vollständig den LPM zuordnen, da solche Universalpaletten in einem Pfand-Mehrwegsystem für verschiedene Produkte verwendet werden. Die im Holz der Paletten gebundenen biogenen Kohlenstoffe und Gutschriften aus der möglichen energetischen Verwertung werden nicht berücksichtigt. Das Abschneidekriterium gem. Abs. B.4 findet hier Anwendung.

Großgebände (Big bags): erdfeucht produzierte und transportierte LPM werden in offene Großgebände (*Big bags*) mit einer Kapazität von 1,0 – 1,2 t abgesackt. Zur Bewertung der CO₂_{equiv.} lag eine Analyse des Lieferanten der Big Bags vor, die mit Literaturangaben zu älteren Studien über PP-Herstellungsverfahren überprüft wurde. Mangels originärer UPD für alle anderen Wirkungskategorien der Big bags erfolgte die Bilanzierung durch generische Daten für PP-Gewebebahnen nach ÖKOBAUDAT, Z. 6.6.04 [19] als annähernd vergleichbares Produkt (worst case Annahme). Auf Gutschriften durch die stoffliche / thermische Verwertung der Big Bags über ein Entsorgungssystem wurde verzichtet.

Ungebleichte Kraftpapiersäcke ohne Kunststoffeinlage dienen der Verpackung und dem Feuchteschutz für getrocknete LPM. Die Verpackungseinheit für getrocknete LMM ist 25 kg. Ein Kraftpapiersack wiegt 90 g. Gutschriften durch die stoffliche oder thermische Verwertung der Kraftpapiersäcke über ein Entsorgungssystem werden nicht berücksichtigt.

PE-Folie schützt die palettierten, in Kraftpapiersäcke abgefüllten, getrockneten LPM. Die ca. 150 cm breite Folie umschließt eine Palette mit 48 Sack LPM pro Standardpalette und einem Gesamtgewicht von bis zu 1,2 t. Für PE-Folie findet das Abschneidekriterium nach Abs. B.4 Anwendung.

Abbruch/Abriss (CI): LPM bilden mit dem Mauerwerk oder einer Trockenbaukonstruktion einen festen Verbund mit dem jeweiligen Untergrund. Durch Abriss des Mauerwerks oder der Trockenbaukonstruktion (z. B. nach Gütezeichen Trockenbau RAL-GZ 531) kann LPM sortenrein durch manuelle Trennung vom Untergrund rückgewonnen werden. Entsprechende Experimente und Laboruntersuchungen fanden an der FH Potsdam statt [12;13].

Für den Fall eines maschinellen Mauerwerksabbruchs wird für die nachfolgende Modellrechnung auf die Leistungsdaten eines branchentypischen Abrissbaggers für LSM mit einem Dieselverbrauch von 0,16 l / Betriebsstunde bei einer Abrissleistung von 30 m³/h zurückgegriffen.

Abfallaufbereitung (C3): Die Annahmen in IM C3 basieren auf experimentellen Untersuchungen der FH Potsdam [13] zur Aufbereitung auf Putzgeweben haftender, manuell abgerissener LPM sowie trocken rückgebauten LSM mit anhaftenden Mörtelresten durch Auflösung in Wasser (*Nassverfahren*) oder Zermahlen in entsprechenden Anlagen (*Trockenverfahren*). Für die nachfolgende Modellrechnung werden die Verbrauchs- und Leistungsdaten einer branchentypischen Prallbrecheranlage, mobil / stationär einsetzbar für mineralische Baustoffe unterstellt. Die Anlage benötigt 0,23 l Diesel / t Abbruchmaterial, einschließlich des Betriebs eines integrierten Stromgenerators.

Rückgewinnungspotenzial (D):

Abgeleitet aus der Muster-UPD für LPM werden in den nachfolgenden Modellrechnungen drei unterschiedliche Szenarien D1 bis D3 angenommen. Dabei wird „Abbruchmaterial“ je nach Rückbauverfahren definiert als „abgerissener“ LPM bzw. LSM-Abbruch mit Lehmputzmörtelresten.

IM D1 unterstellt eine Wiederverwertung des trocken rückgewonnenen Abbruchmaterials für *neue ungetrocknete LPM* durch *Einsumpfen / Mauken*. Die Substitution von primären Ausgangsstoffen bildet das Rückgewinnungspotenzial dieses Szenarios (*Nassverfahren*).

IM D2 unterstellt eine Wiederverwertung des trocken rückgewonnenen Abbruchmaterials für *neue trockene LPM* im *Nachtrocknungsverfahren*. Im Szenario D2 ersetzen die trocken rückgewonnenen Sekundärstoffe nicht nur die primären Ausgangsstoffe (wie in D1), sondern insbesondere die Energie für die Nachtrocknung erdfeuchter LPM.

IM D3 unterstellt eine Wiederverwertung des trocken rückgewonnenen Abbruchmaterials als Sekundärstoff für Lehmbaustoffe, die *im Trockendosierverfahren* hergestellt werden. Das können auch neue LPM sein. Bei diesem Verwertungsszenario ersetzen die Bestandteile des LPM (überwiegend Trockenlehm und Trockensand) ansonsten technisch getrockneten Baulehm und Sand.

B.6 Datenqualität

Die Datenerfassung für die untersuchten Produkte und Verfahren erfolgte durch Nachweis der Energieeinsätze und Ermittlung weiterer Daten mittels eines strukturierten Erfassungsbogens in den beiden Werken des Herstellers für das Jahr 2022.

Zur Modellierung der Umweltwirkungen wurden die in *Tab. B.1* aufgeführten Hintergrunddatensätze, Studien, UPD und weitere Fachliteratur herangezogen.

Tab. B.1 Übersicht Datengrundlagen

Nr.	Daten	Hintergrunddatensätze/Vergleichsdaten
1	Trockenlehm	EMAS Herstellerdaten [17]; Verifiziert nach: UBA proBAS Gesteinsmehl 2004 [20] und ÖKOBAUDAT 1.2.01 (2023-08) [19]
2	Gesteinskörnungen	GaBi 2021 in ÖKOBAUDAT 1.2.01 (2023-08) [19]
3	Bims (Wasch-)	GaBi 2021 in ÖKOBAUDAT 1.2.03 (2023-08) [19]
4	Lavabrechstein (Vulkalit)	GaBi 2021 in ÖKOBAUDAT 1.2.03 (2023-08) [19]
5	Pflanzenteile	FASBA EPD Strohballen [18]

6	Cellulose	Arbocell Herstellerzertifikat; verifiziert nach [21]
7	PP Big Bags	GaBi 2021 in: ÖKOBAUDAT 6.6.01 (2023-08) [19]
8	Kraftpapiersäcke	GaBi 2021 in: ÖKOBAUDAT 6.6.05 (2023-08) [19]; verifiziert nach: proBas GEMIS 5.0 [20]
9	Elt. Energie regenerativ (z. B. Wasserkraft)	GaBi 2020 in: ÖKOBAUDAT 9.2.05 (2021-06) [19]; Verifiziert nach: GEMIS 5.0
10	Flüssiggas	GaBi 2020 in: ÖKOBAUDAT 9.2.02 (2021-06) [19]
11	Transport zum Werk (35-40 t, EURO 5, 27 t Nutzlast, 85 % Auslastung)	GaBi 2020 in: ÖKOBAUDAT 9.3.01 (2021-06) [19]
12	Abbruch/Abriss	Herstellerdaten; Abrissbagger
13	Abfallaufbereitung	FH Potsdam [12][13]; Herstellerdaten Prallbrecher
14	Rückgewinnungspotenzial	FH Potsdam [12][13]

B.7 Allokation

Als Allokation wird die Zuordnung der Input- und Outputströme eines Ökobilanzmoduls auf das untersuchte Produktsystem und weitere Produktsysteme definiert (DIN EN ISO 14040).

Grubenlehm als *Sekundärgrubenlehm* wird als Bodenaushub bereitgestellt und in anderen Prozessen stofflich ohne Veränderung der Produkteigenschaften wiederverwendet. Der Hauptanteil der Belastungen wird entsprechend DIN EN ISO 14044, Abs. 4.3.2 nach physikalischer Allokation der Kiesgewinnung als Hauptprodukt zugewiesen.

Der gemessene Energieinput wird nach der im jeweiligen Werk hergestellten Masse aller Lehmbaumstoffe proportional auf die Masseanteile der deklarierten Produkte aufgeteilt (*massebezogene Allokation*).

B.8 Ergebnisse der Ökobilanzierung (LCA)

Nach DIN EN 15804 ist die Deklaration der IM A1 – A3, C1 – C4 und D für alle zu untersuchenden Bauprodukte verpflichtend. Diese Auswahl entspricht der UPD-Art „von der Wiege bis zum Werkstor mit Optionen“. Sie entspricht der Muster-UPD LPM des DVL [4] wird für die nachfolgende Bilanzierung zugrunde gelegt. Entsprechend der PKR LPM [5] bleiben Transporte zu Baustellen unberücksichtigt. IM A5 und B1 – B 6 zur Nutzungsphase haben keine quantifizierbaren umweltrelevanten Auswirkungen, werden daher als „Modul beschrieben (MB)“ bezeichnet. Der Bezug zu den IM A5 und B1 – B5 findet sich in den *Abs. 5. u. 6.* Zu folgenden erweiterten Umweltindikatoren in *Tab B.2* liegen keine Daten vor:

Tab. B.2 Nicht deklarierte Umweltindikatoren

Nr.	Indikator	Symbol	Einheit	Umweltwirkung /Wirkungskategorie
1	Feinstaubemission	PM	Krankheitsfälle	Potenzielles Auftreten von Krankheiten aufgrund v. Feinstaubemissionen (PM: Particulate Matter)
2	Ionisierende Strahlung, menschliche Gesundheit ²	IRP	kBq U235-Äq.	Potenzielle Wirkung durch Exposition des Menschen mit U235 (IRP: Ionizing Radiation Potential)
3	Ökotoxizität (Süßwasser) ¹	ETP-fw	CTUe	Potenzielle Toxizitätsvergleichseinheit für Ökosysteme (CTUe: Comparative Toxic Unit for ecosystems; ETP: Ecological Toxic Potential)
4	Humantoxizität kanzerogene Wirkungen ¹	HTP-c	CTUh	Potenzielle Toxizitätsvergleichseinheit für den Menschen (CTUh: Comparative Toxic Unit for humans; HTP-c: Human Toxic Potential-carcinogenic)

5	Humantoxizität nicht kanzerogene Wirkungen ¹	HTP-nc	CTUh	Potenzielle Toxizitätsvergleichseinheit für den Menschen (HTP-nc: Human Toxic Potential-non carcinogenic)
6	Mit der Landnutzung verbundene Wirkungen / Bodenqualität ¹	SQP	–	Potenzieller Bodenqualitätsindex (SQP: Soil Quality Index)

Als Tabellenformat für die Darstellung der Ergebnisse wird die Informationstransfermatrix ITM nach DIN EN 15942 genutzt.

Die detaillierten Bilanzdaten zu den Inputfaktoren, Umweltwirkungsfaktoren und Outputfaktoren der insgesamt 11 LPM befinden sich im *Tabellenanhang Abs. D*. Die IM C1 – C4 und die Rückgewinnungspotenziale IM D1 – D3 werden nachfolgend im *Teil C* zusammenfassend interpretiert (*Abb. C.4.1– C.4.3, C.4.5*).

TEIL C INTERPRETATION DER ÖKOBILANZ

Im *Teil C* werden ausgewählte Ergebnisse der Ökobilanz (*Tabellenanhang B.3.1 – B.3.3*) in Form von Balkendiagrammen für die Parameter PEI (*Abb. C.1*) u. GWP (*Abb. C.2*) jeweils für die drei Verfahrensarten „Herstellung LPM“, für IM C1 „Abbruch“ (*Abb. C.3.1*), IM C3 „Aufbereitung Abbruch“ (*Abb. C.3.2*) sowie die Rückgewinnungspotenziale D1 – D3 (*Abb. C.4.1 – C.4.3*) dargestellt und interpretiert. *Abb. C.4.4* zeigt die Klimaentlastungseffekte für die Rückgewinnungspotenziale D1 – D3 im Vergleich.

C.1 Primärenergieeinsatz (PEI)

Die Durchschnittswerte zum PEI in der *Sachbilanz (Tab. A.1)* basieren auf der Jahresabrechnung des Energielieferanten 2022. Der jährliche Energieverbrauch in den beiden Werken enthält auch Verbräuche für Gabelstapler und Radlader, Gebäude und Außenanlagen. Der gesamte Jahresenergieverbrauch wird auf den gesamten Produktionsoutput (kWh/kg) bezogen (massebezogene Allokation).

Der zusammenfassend dargestellte Primärenergieeinsatz (*Abb. C.1 – C.3*) umfasst die Module A1 (Bereitstellung der Ausgangsstoffe), A2 (Transporte ins Werk) und A3 (Herstellung)

C.1.1 Erdfeuchtverfahren LPM 01 – 04

Erdfeucht hergestellte LPM dieser Deklaration benötigen einschließlich der Vorketten zur Bereitstellung der Ausgangsstoffe, der Bereitstellung und Nutzung der Energieträger, aller Transporte ins Werk Viersen und Verpackung zwischen 5,08E-01 MJ/kg LPM 01 und 7,66E-01 MJ/kg LPM 04 (*Abb. C.1*). Die Unterschiede erklären sich aus den Rezepturen und den jeweiligen Transportwegen für die Ausgangsstoffe. Deutlich wird dies für LPM 04 (Dämmputz). Die Rezeptur für LPM 04 ist mit Waschbims und pflanzlichen Zellulosefasern als künstlicher organischer Zusatzstoff komplexer als bei LPM 01 – 03. Der zugrunde gelegte Energieinput für Zellulosefasern beträgt 3,82E-01 MJ/kg LPM 04 oder 50 % des gesamten Energieinputs für LPM 04.

LPM 03 ist ein rein mineralischer LPM ohne Strohfasern mit Gesteinskörnung 0/2 und Quarzsand 0/1. LPM 04 enthält Waschbims zur Reduktion der Rohdichte (960 kg/m³) und Erhöhung der Dämmwirkung (0,19 W/mK).

Alle im Erdfeuchtverfahren hergestellten LPM werden in offenen Großgebinden (Big bags) abgesackt, transportiert und gelagert.

Die Primärenergieeinträge durch Transporte der Ausgangsstoffe (hier einschl. Sekundärgrubenlehm vom Bodenaushub) und Verpackungen ins Werk Viersen sind enthalten. *Abb. C.1* zeigt eine Gesamtübersicht der Energieeinträge für die vier deklarierten LPM 01 – 04 (*Erdfeuchtverfahren*).

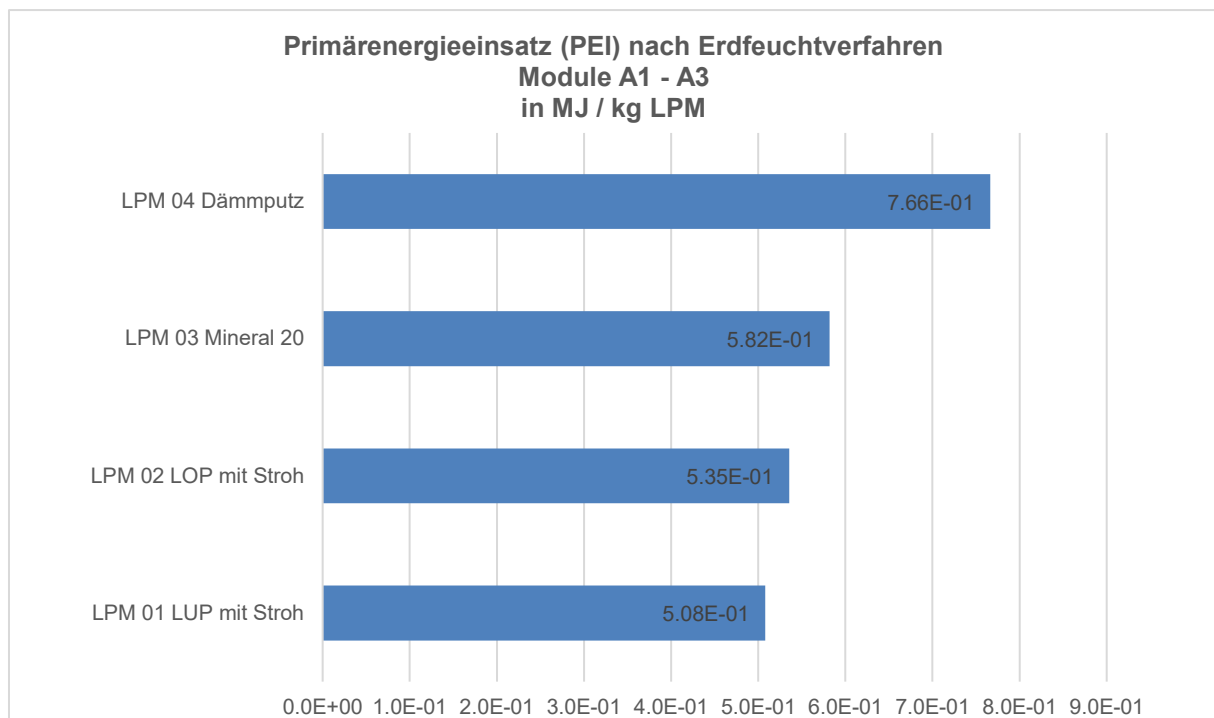


Abb. C.1 Primärenergieeinsatz PEI für LPM 01 – 04, Erdfeuchtverfahren

Die Ausgangsstoffe tragen mit $3,09E-01$ MJ/kg LPM 01 bis $5,02E-01$ MJ/kg LPM 04 zum Gesamtenergieinput bei.

Der Herstellungsprozess auf derselben Anlage benötigt, einschließlich Diesel für Baufahrzeuge im Werk, einen Energieinput von $5,83E-02$ MJ/kg für alle LPM und nutzt dazu 100 % regenerative elektrische Energie aus Wasserkraft.

Die Energieeinträge durch LKW-Transporte für die Ausgangsstoffe und Verpackungen bewegen sich zwischen $3,33E-02$ LPM 02 und $1,01E-01$ MJ/kg LPM 04.

Großgebäude (Big bags) mit 1 t Fassungsvermögen tragen mit $1,05E-01$ MJ/kg LPM 01 – 04 zum PEI im gesamten Lebenszyklus (IM A1 – A3) bei. Für Großgebäude aus PP fehlen originäre Ökobilanzen. Als worst case-Szenario, standen Umweltdaten des Lieferanten und GaBi-Daten der ÖKOBAUDAT für vergleichbar hergestellte PP-Unterspanngewebe zur Verfügung [19].

C.1.2 Nachtrocknungsverfahren LPM 05 – 06

Die *nachgetrockneten* LPM 05 und 06 benötigen zusätzlich zum Energieeintrag aus dem vorgelagerten Erdfeuchtverfahren (*Abs. C.1.1*) Wärmeenergie zur Trocknung. Die Trocknung erfolgt in einem mit Flüssiggas betriebenen speziell konstruierten Trommeltrockner. Die Bereitstellung und Verbrennung von Flüssiggas führt gegenüber dem Erdfeuchtverfahren zu einem Aufschlag der eingesetzten Primärenergie von insgesamt $7,00E-01$ MJ/kg LPM. Die nachgetrockneten LPM 05 u. 06 werden in Kraftpapiersäcke zu 25 kg LPM abgesackt. Das führt gegenüber LPM 01 – 04 (Erdfeuchtverfahren) zu einem Abschlag von ca. $1,00E-02$ MJ/kg LPM nachgetrocknet. In Summe ergibt sich daraus ein Primärenergieinput von $1,10$ MJ/kg LPM 05 und $1,13$ MJ/kg LPM 06.

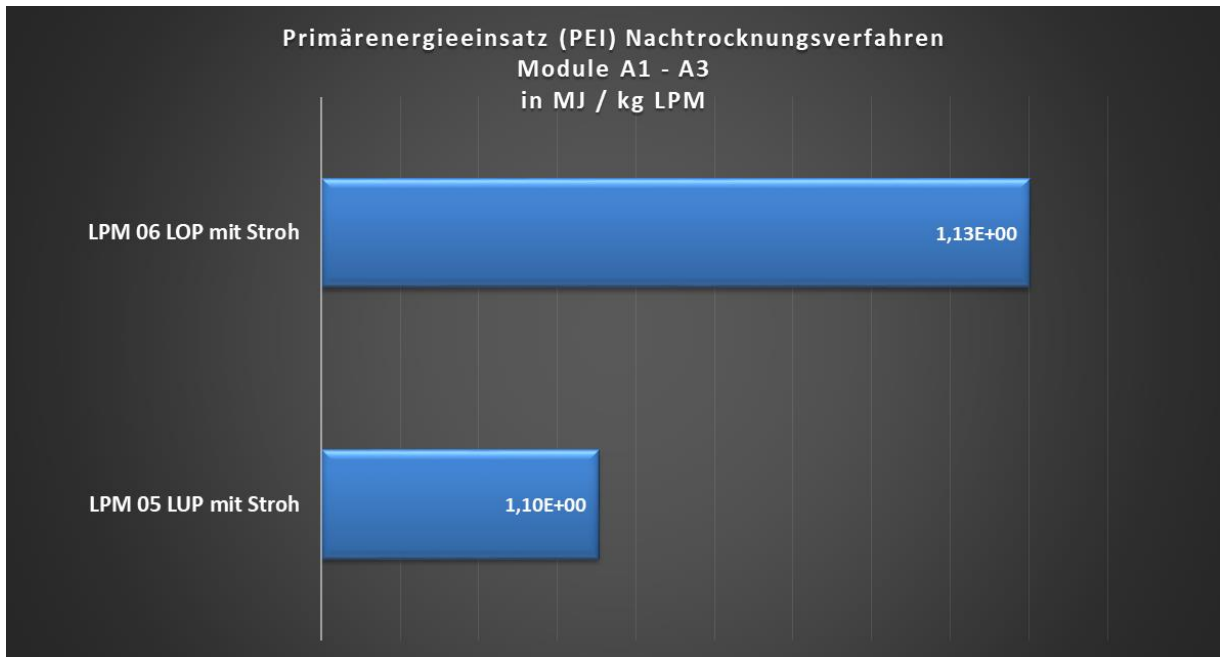


Abb. C.2 Primärenergieeinsatz PEI für LPM 05 – 06 aus Nachtrocknungsverfahren

C.1.3 Trockendosierverfahren LPM 07 – 11

Das *Trockendosierverfahren* verwendet vorgetrocknete Ausgangsstoffe je nach Rezeptur der LPM 07 – 11, deren Bereitstellung wesentlich zum Primärenergieinput zwischen $9,49E-01$ MJ/kg LPM 09 und $1,41E+00$ MJ/kg LPM 10 beitragen (*Abb. C.3*).

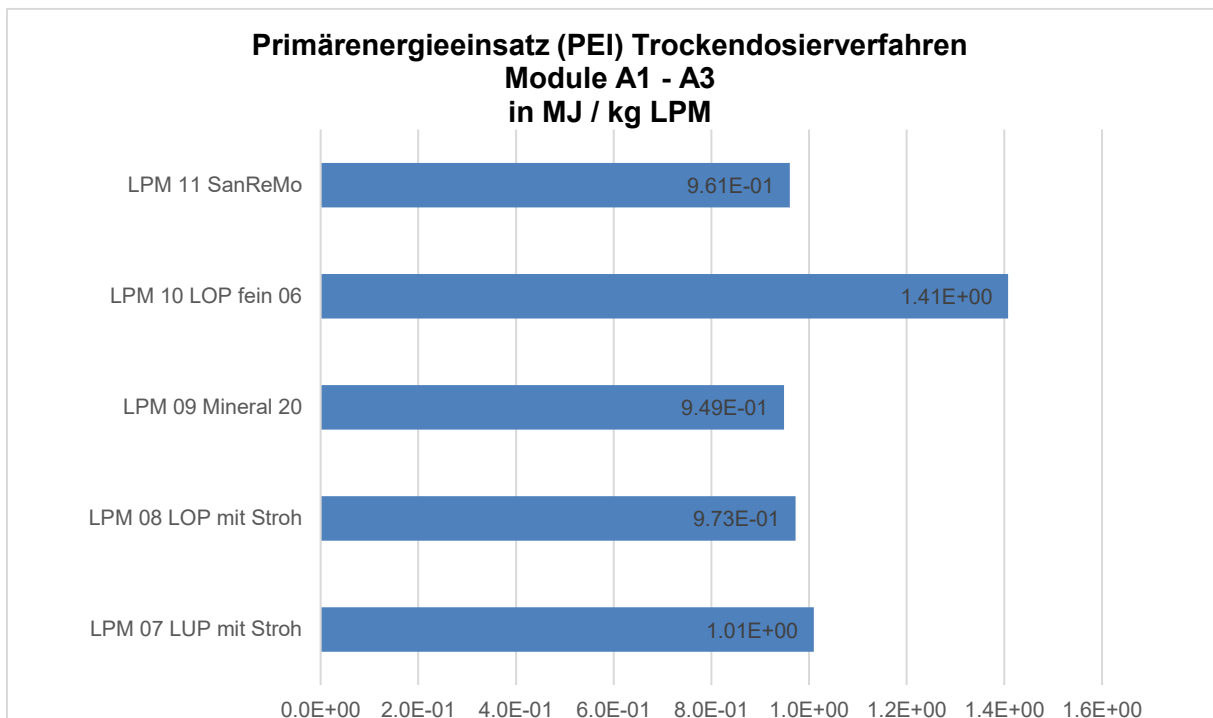


Abb. C.3 Primärenergieeinsatz PEI für LPM 07 – 11 aus Trockendosierverfahren

Die unterschiedlichen Anteile von Trockenlehm in den Rezepturen begründen die Abweichungen zwischen den trocken dosierten LPM 07 – 11 (*Abb. C.3*). Der Anteil der Ausgangsstoffe am PEI liegt zwischen $7,57E-01$ MJ/kg LPM 11 und $1,20E+00$ MJ/kg LPM 10.

Haupttreiber für den Energieinput ist der Trockenlehm deshalb, weil die Trocknung in Trommeltrocknern mit Erdgas erfolgt. Hinzu kommen elektrische Energie aus dem Strommix und Diesel für Baufahrzeuge (z. B. Radlader). Insgesamt sind $1,13E+00$ MJ zur Bereitstellung von 1 kg Trockenlehm erforderlich.

Die Herstellung der LPM (Modul A3) benötigt Strom (hier aus Laufwasserkraftwerken) mit einem PEI von $5,58E-02$ MJ / kg LPM. Hinzu kommt der Energieeintrag durch Kraftpapiersäcke. Ein Kraftpapiersack wiegt 90 g und fasst 25 kg LPM. Der PEI dieser Verpackung beträgt $4,18E-08$ MJ/ kg LPM.

Die PEI für Transporte ins Werk Ransbach-Baumbach variieren je nach Zusammensetzung der Rezepturen zwischen $1,48E-01$ MJ/kg LPM 08 und $1,53E-01$ MJ/kg LPM 07.

C.2 Treibhausgaspotenzial (GWP)

Die Treibhausgaspotenziale als $CO_{2equiv.}$ werden als GWP 100 in ihrer Klimawirkung über 100 Jahre betrachtet. Untersucht wurde das GWP für alle 11 deklarierten LPM, unterteilt nach Verfahrensarten (Tab. 2.1). Die in einigen Rezepturen (LPM 01, 02, 04 – 08) enthaltenen Strohfasern binden CO_2 dauerhaft, wenn eine Kreislaufführung nach den Szenarien in Modulen D1 – D3 zur Wiederverwertung angenommen wird. Diese Szenarien wurden labortechnisch und experimentell untersucht [12;13]. Die Berechnung des gespeicherten CO_2 in Strohfasern erfolgt nach den Daten aus der Umweltbilanz für Baustroh [18].

C.2.1 Erdfeuchtverfahren LPM 01 – 04

Die pflanzlichen Zusätze aus Strohhäcksel in LPM 01, 02 und 04 reduzieren die Treibhausgaspotenziale soweit, dass sich in Verbindung mit dem energiearmen Erdfeuchtverfahren negative Werte zwischen $-1,64E-03$ kg $CO_{2equiv.}$ / kg LPM 04 und $-3,51E-03$ kg $CO_{2equiv.}$ / kg LPM 02 ergeben (Abb. C.4).

Das in den Strohfasern gebundene CO_2 beträgt $1,27E-01$ kg [19]. Bei einem Anteil in den Mischungen von knapp unter 1 M.-% vermindert sich das Treibhausgaspotenzial um $1,1E-01$ bis $1,11E-01$ kg $CO_{2equiv.}$ / kg LPM.

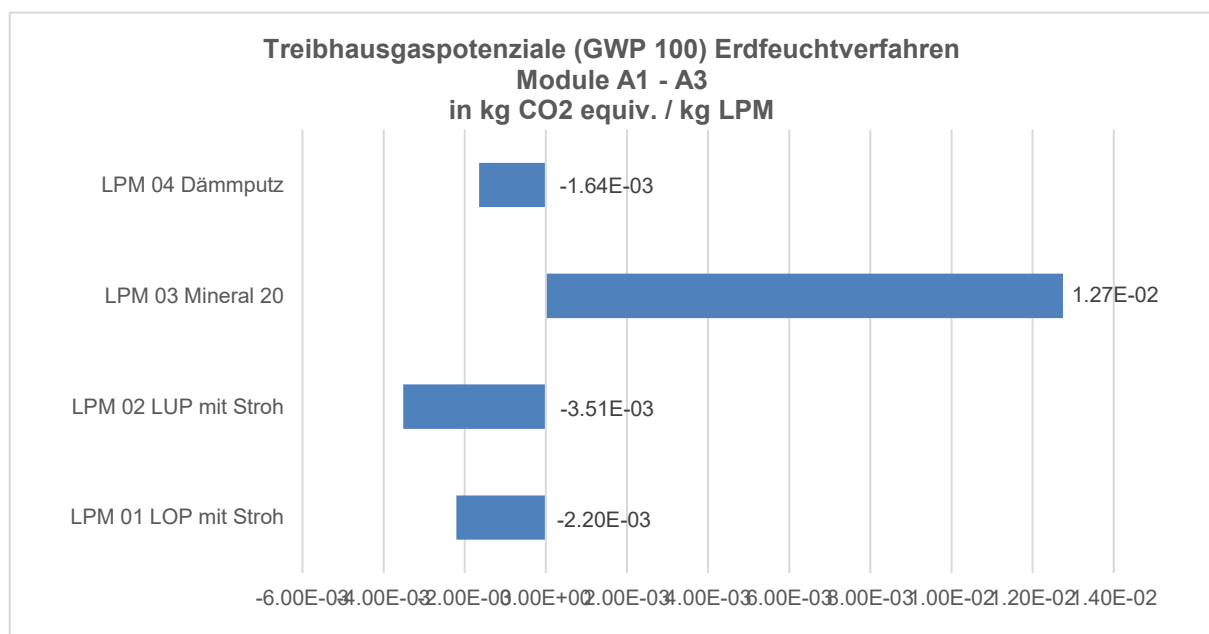


Abb. C.4 Treibhausgaspotenziale (GWP 100) LPM 01 – 04 nach Erdfeuchtverfahren

Die LPM 01 – 04 verwenden Sekundärgrubenlehm. Dieser wird mechanisch aufbereitet und dosiert dem Mischer zugeführt (*Bild 4.1*). Die gravimetrisch dosierten ungetrockneten Gesteinskörnungen stammen, wie auch der Sekundärgrubenlehm, aus Vorkommen in der näheren Umgebung des Werkes in Viersen.

Für die Grundputze *LPM 01 und LPM 02* beträgt das GWP der mineralischen Ausgangsstoffe $1,43\text{E-}03$ bzw. $1,57\text{E-}03$ kg CO_{2equiv.} / kg LPM, Transporte ins Werk verursachen $2,49\text{E-}03$ kg CO_{2equiv.} / kg LPM. PP-Großgebände tragen mit $3,47\text{E-}03$ kg CO_{2equiv.} / kg LPM zum Treibhausgaspotenzial bei. Der Herstellungsprozess mit 100 % Strom aus Wasserkraft und Diesel für Baufahrzeuge im Werk verursacht $3,06\text{E-}04$ kg CO_{2equiv.} / kg LPM. Diesen Wirkungsfaktoren stehen CO₂-Gutschriften für Strohfasern in Höhe von $1,02\text{E-}02$ kg CO_{2equiv.} / kg LPM 01 und $1,14\text{E-}02$ kg CO_{2equiv.} / kg LPM 02 gegenüber. Das ergibt insgesamt einen Klimaentlastungseffekt mit negativen Vorzeichen in *Abb. C.4*. Der rein mineralische *LPM 03* enthält keine pflanzlichen Zusätze. Damit entfällt eine CO₂-Gutschrift, und das Treibhausgaspotential (GWP 100) beträgt über die IM A1 – A3 aufsummiert $1,27\text{E-}02$ kg CO_{2equiv.} / kg LPM 03 (*Abb. C.4*). Ausschlaggebend dafür ist eine komplexere Rezeptur mit Quarzsand (13 % des GWP) und im Vergleich zu LPM 01 – 02 längeren Transportwegen. Der Herstellungsprozess im Werk Viersen findet auf derselben Anlage statt wie für LPM 01 – 02. Ebenso ist die Verpackung in Großgebände identisch mit LPM 01 – 02.

Der Dämmputz *LPM 04* enthält Miscanthusfasern, deren gebundenes CO₂ zu einer Gutschrift in Höhe von $-2,03\text{E-}02$ kg CO_{2equiv.} / kg LPM 04 führt. Auf die komplexe Rezeptur mit Bims und < 1 M.-% pflanzlicher Zellulose entfallen $7,58\text{E-}03$ kg CO_{2equiv.} / kg LPM 04 und auf Transporte ins Werk $7,07\text{E-}03$ kg CO_{2equiv.} / kg LPM. Der Herstellungsprozess entspricht mit $3,06\text{E-}04$ kg CO_{2equiv.} / kg den anderen LPM auf derselben Anlage. Zusammen mit der CO₂-Gutschrift ($-2,03\text{E-}01$ kg CO_{2equiv.} / kg LPM 04) entsteht ein Klimaentlastungseffekt in Höhe von $1,64\text{E-}03$ kg CO_{2equiv.} / kg LPM 04 (negatives Vorzeichen in *Abb. C.4*).

C.2.2 Nachtrocknungsverfahren LPM 05 – 06

Die erdfeucht hergestellten LPM 01 und LPM 02 werden im Nachgang getrocknet, um die Nachfrage nach handelsüblicher 25 kg-Sackware zu bedienen. Die dafür nötige Trocknungsenergie (hier: mit Flüssiggas) erhöht die Treibhausgaspotenziale der LPM 05 und LPM 06 um jeweils $1,05\text{E-}02$ kg CO_{2equiv.} / kg auf $7,45\text{E-}03$ kg CO_{2equiv.} / kg LPM 05 und $6,14\text{E-}03$ kg CO_{2equiv.} / kg LPM 06 (*Abb. C.5*).

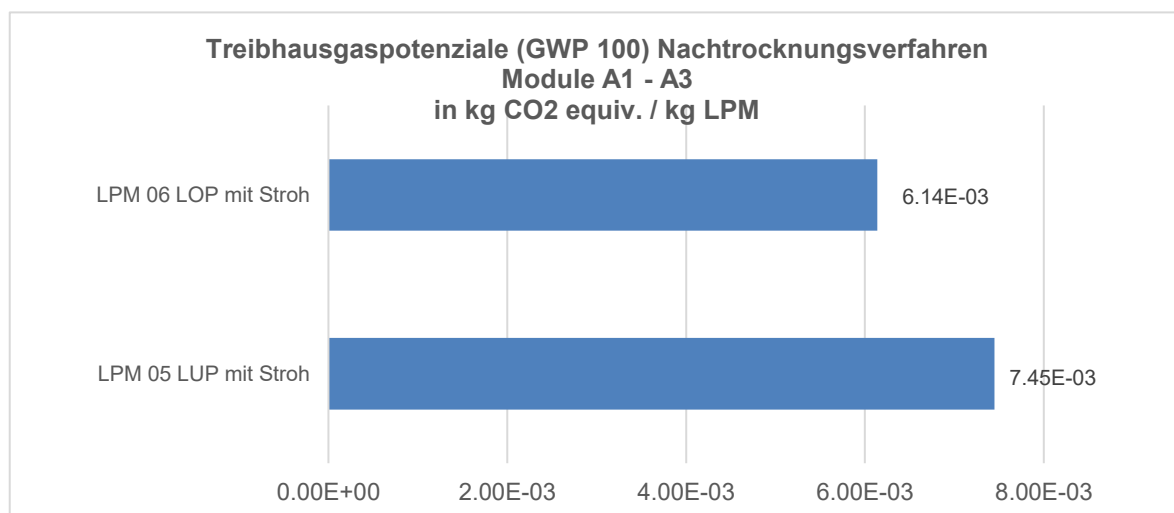


Abb. C.5 Treibhausgaspotenziale (GWP 100) LPM 05 – 06, Nachtrocknungsverfahren

C.2.3 Trockendosierverfahren: LPM 07 – 11

Die „graue Energie“ durch die Mischung mit Trockenlehm und getrockneten mineralischen Zusätzen verursacht im Vergleich zu den anderen beiden Verfahrensarten höhere Treibhausgasemissionen in einer Bandbreite von $4,67E-02$ kg CO₂equiv. / kg LPM 08 und $6,32E-02$ kg CO₂equiv. / kg LPM 10 (Abb.C.6).

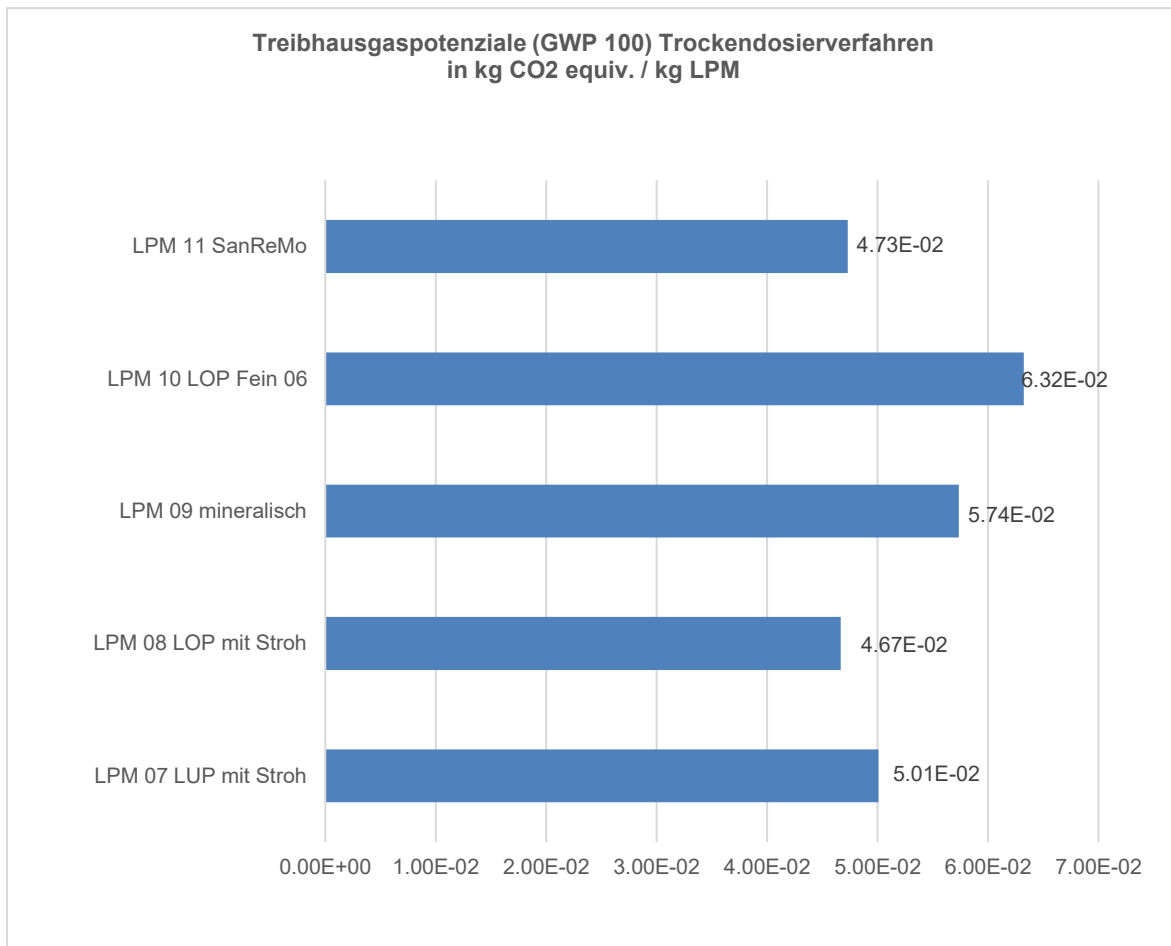


Abb. C.6 Treibhausgaspotenziale (GWP 100) LPM 07 – 11, Trockendosierverfahren

Je nach Mischungsverhältnis entfallen auf Trockenlehm, hergestellt aus Sekundärgrubenlehm, zwischen 42 % und 56 % aller Treibhausgasemissionen für die LPM nach Trockendosierverfahren. Alle anderen Zusätze verursachen zwischen 12 % und 37 % des Treibhausgaspotenzials.

Die Transportwege zum Werk Ransbach-Baumbach tragen mit 15 % bis 20 % zu den Treibhausgaspotenzialen bei.

Der Herstellungsprozess nutzt 100 % Strom aus Wasserkraft auch für die Baufahrzeuge im Werk. Das GWP für die auf derselben Dosieranlage produzierten LPM 07 – LPM 11 beträgt $7,84E-05$ kg CO₂equiv. / kg LPM oder < 1 % des gesamten GWP für Transporte im Werk.

Die Absackung in 25 kg Kraftpapiersäcke (ohne Kunststoffinlet) trägt mit $2,93E-03$ kg CO₂equiv. / kg LPM zwischen ca. 5 % bzw. 6 % zum Treibhausgaspotenzial der LPM bei.

C.3 Abbruch und Aufbereitung

Auf der Grundlage experimenteller Untersuchungen an der FH Potsdam [12;13] wurde der Begriff „Abbruchmaterial“ je nach Rückbauverfahren definiert als „abgerissener“ LPM bzw. LSM-Abbruch mit Lehmputzmörtelresten (*Abs. B.5, IM C3 u. D*). Der manuelle „Abriss“ auf Putzgeweben haftender LPM lässt sich in einer Ökobilanz nicht sinnvoll quantifizieren. Deshalb wurde in der Ökobilanz der mechanische Aufwand für einen Gebäudeabbruch zur Rückgewinnung von LPM in *IM C1* abgebildet und auf „Abbruchmaterial“ bezogen.

Für die Quantifizierung des *IM C1* wurden die Leistungsdaten eines branchentypischen Abrissbaggers angenommen und auf Mauerwerk (aus Lehm oder anderen Mauerwerksprodukten) mit Anhaftungen von LPM bezogen: 7,65 kg Diesel/h bei einer geschätzten Abrissleistung von 50 m³ Mauerwerk/h [23]. Dieser Dieselverbrauch und diese Abbruchleistung wurden in der Umweltbilanz des *IM C1* „Abbruch LSM“ unterstellt. *Abb. C.7* veranschaulicht die Kerngrößen PEI sowie die Umweltwirkungen GWP in *IM C1*.

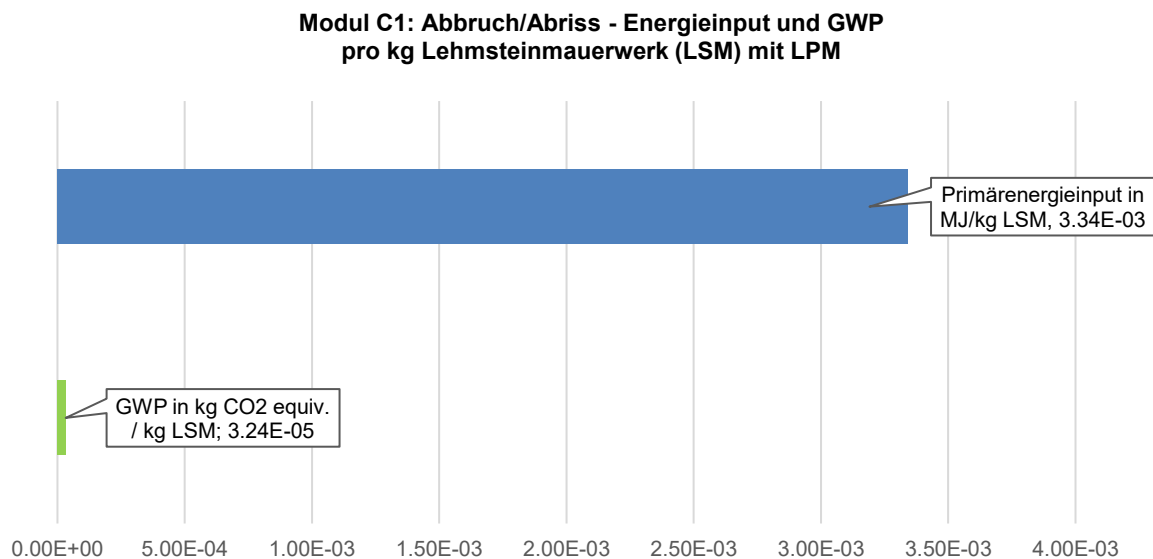


Abb. C.7 PEI u. GWP für Gebäudeabbriss / kg Abbruchmaterial, *IM C1*

Die Aufbereitung des rückgewonnenen Abbruchmaterials wird nach zwei Verfahren analysiert:

- Wässern / „Einsumpfen“ des trocken rückgewonnenen Abbruchmaterials (*Nassverfahren*),
- mechanische, maschinelle Zerkleinerung des Abbruchmaterials (*Trockenverfahren*) zu Lehm-Rezyklat. Für die umweltbilanzielle Quantifizierung der Verfahren eignen sich die Leistungsdaten für das Baustoffrecycling typischer Brecheranlagen.

Ausgewählt wurde ein für das Baustoffrecycling typischer Prallbrecher mit geschätzten 0,23 l/t Dieselverbrauch einschl. Stromgenerator [22]. *Abb. C.8* zeigt die Umweltkennzahlen PEI und GWP der beschriebenen Aufbereitungstechnik in *IM C3*. Der betrachtete Prallbrecher mit integriertem Stromgenerator erfordert ca. 3,84E-01 MJ/kg Abbruchmaterial. Die Treibhausgasemissionen ergeben sich daraus mit 9,52E-05 kg CO₂equiv. / kg Abbruchmaterial.

Die Aufbereitung des Abbruchmaterials erfolgte für beide Verfahren unter Laborbedingungen in der FH Potsdam [12; 13]. Damit wurde die prinzipielle Realisierbarkeit der Aufbereitung nach beiden Verfahren erstmals nachgewiesen.

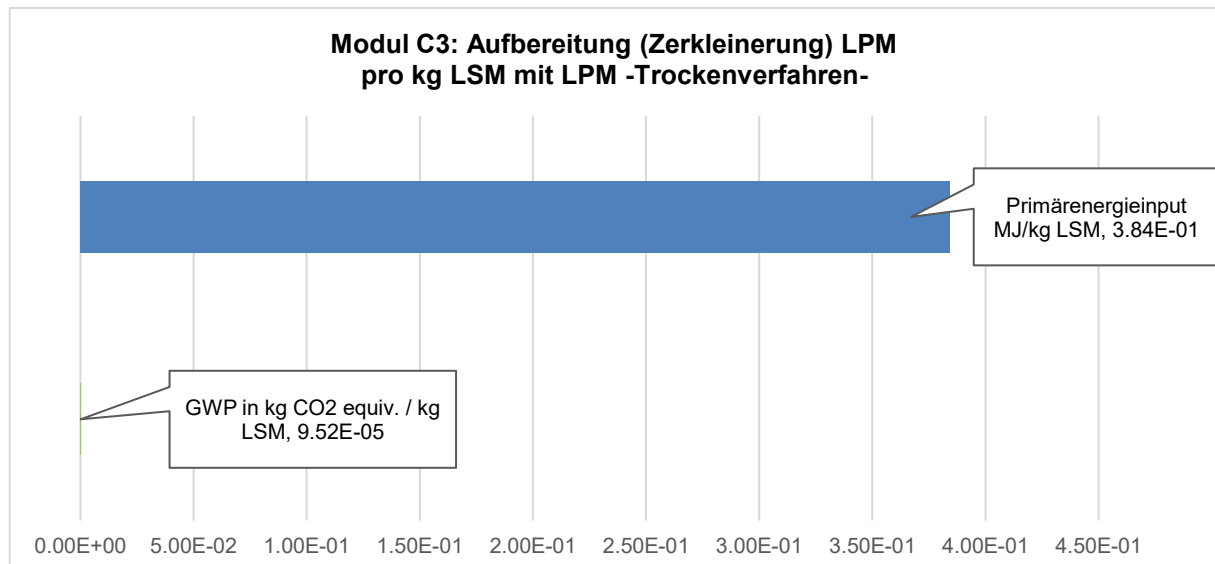


Abb. C.8 PEI u. GWP für trockene Aufbereitung von LPM-Abbruchmaterial, IM C3

C.4 Rückgewinnungsszenarien

Der rückgewonnene LPM ermöglicht drei Szenarien der Wiederverwertung in *IM D1 – D3*:

1. Wiederverwertung des rückgewonnenen Abbruchmaterials für *neue ungetrocknete LPM 01 – LPM 04* durch Einsumpfen und Mauken. Die Substitution von primären Ausgangsstoffen bildet das Rückgewinnungspotenzial dieses Szenarios (*IM D1*).
2. Wiederverwertung des rückgewonnenen Abbruchmaterials für *neue trockene LPM*. In diesem Szenario ersetzen die trocken rückgewonnenen Sekundärstoffe nicht nur die primären Ausgangsstoffe (wie in *IM D1*), sondern insbesondere die Energie für die sonst erforderliche Nachtrocknung erdfeuchter LPM (*IM D2*).
3. Wiederverwertung des trocken rückgewonnenen Abbruchmaterials als Sekundärstoff für *andere Lehmbauprodukte*, die im Trockendosierverfahren hergestellt werden. Das können auch neue LPM sein. Bei diesem Verwertungsszenario ersetzen die Bestandteile des Abbruchmaterials (überwiegend Trockenlehm und Trockensand) ansonsten technisch getrockneten Baulehm und Sand (*IM D3*).

Für die Berechnung der Szenarien *D1 – D3* werden Durchschnittswerte für die Massenanteile von Baulehm (42 M.-%) und Gesteinskörnungen (58 M.-%) in rückgewonnenen LPM angenommen. Wie in *Tab. A.1* angegeben, unterstellen die Szenarien einen Masseverlust bei Abbruch von 5 %.

C.4.1 Szenario D1 (Einsumpfen, LPM feucht)

Für diesen Verwertungsweg kann die Aufbereitung abgerissener LPM im Nassverfahren durch „Einsumpfen“ im Werk erfolgen. Eine technische Trocknung oder eine mechanische Zerkleinerung des Abbruchmaterials ist für die Wiederverwertung im Erdfeuchtverfahren nicht erforderlich.

Bei der Wiederverwertung von Abbruchmaterial für neue LPM nach Erdfeuchtverfahren (*Tab. C.4.1*) substituiert der im rückgewonnenen LPM enthaltene Baulehm und Sand die originären Ausgangsstoffe für neuen LPM. Nach Analyse des Rezyklats müssen die Masseverhältnisse ggf. im neuen Herstellungsprozess der gewünschten Rezeptur angepasst werden.

Tab. C.4.1 IM D1 Wiederverwertung von Abbruchmaterial für LPM im Erdfeuchtverfahren

LPM nach DIN 18947 – Modul D1 Wiederverwertung für LPM im Nassverfahren						
Deklaration der Umweltparameter, abgeleitet aus der LCA						
Darstellung gemäß DIN EN 15942 Anhang A Muster ITM						
Funktionale Einheit kg		Parameter	PERT	PENRT	PEI = PERT + PENRT	GWP (Gesamt)
		IM/Einheit	MJ H _u	MJ H _u	MJ H _u	kg CO ₂ equiv.
Entstadium	Rückbau, Abriss	C1	2,18E-05	3,32E-03	3,34E-03	3,24E-05
	Abfallaufbereitung, einsumpfen / mauken	C3	0,00E+00	0,00E+00	0,00E+00	0,00E+00
Rückgewinnungspotenziale	Wiederverwertung LPM erdfeucht	D1	-8,83E-03	-3,15E-01	-3,24E-01	-2,61E-03
Netto-Rückgewinnungspotenzial	Wiederverwertung LPM erdfeucht	D1 + C1 + C3	-8,81E-03	-3,11E-01	-3,20E-01	-2,58E-03

PERT Gesamtnutzung erneuerbarer Primärenergieressourcen (Primärenergie u. Primärenergieressourcen, die als Rohstoffe verwendet werden)

PENRT Gesamtnutzung nicht erneuerb. Primärenergieressourcen (Primärenergie u. Primärenergieressourcen, die als Rohstoffe verwendet werden)

PEI Primärenergieinput

GWP Globales Erwärmungspotenzial

Die Substitution primärer Ausgangsstoffe durch rückgewonnenes Abbruchmaterial erspart bei Wiederverwertung für „neue“ LPM nach Erdfeuchtverfahren 3,24E-01 MJ/kg LPM Primärenergie und vermeidet 2,61E-03 kg CO₂equiv. / kg LPM. In diesem Szenario wurden die Umweltparameter für den primären Abbau von Grubenlehm und die Bereitstellung ungetrockneter Gesteinskörnung unterstellt.

Der Nettoeffekt ergibt sich nach Abzug des Energieinput und der Treibhausgasemissionen durch Rückbau bzw. Abriss und Aufbereitung des Abbruchmaterials. Transporte des aufbereiteten Abbruchmaterials zum Werk gehen zu Lasten der aus dem eingesumpften Lehmabbruch hergestellten neuen LPM.

In Szenario D1 ergeben sich Rückgewinnungsquoten von ca. 65 % für Primärenergie im Vergleich zu originären LPM nach Erdfeuchtverfahren. Ein Vergleich des GWP ist aufgrund der CO₂-Gutschriften für LPM nach Erdfeuchtverfahren nicht sinnvoll.

C.4.2 Szenario D2 (Nachtrocknung, LPM trocken)

Im Szenario D2 zur Wiederverwertung von LPM aus Abriss oder Mauerwerksabbruch für neue, ansonsten nachgetrocknete LPM 05 u. 06 ergibt sich ein anderer Substitutionseffekt (Tab. C.4.2): Das trockene LPM-Rezyklat wird ohne Einsumpfen trocken verarbeitet und ersetzt somit nicht nur Primärstoffe wie in Szenario D1, sondern auch das Nachtrocknungsverfahren für neue LPM und die damit verbundenen Energieeinträge durch Flüssiggas.

Tab. C.4.2 IM D2 Wiederverwertung von LPM-Abbruchmaterial im Nachtrocknungsverfahren

LPM n. DIN 18947 – Modul D2 Rückgewinnungspotenziale für LPM im Nachtrocknungsverfahren						
Deklaration der Umweltparameter, abgeleitet aus der LCA						
Darstellung gemäß DIN EN 15942 Anhang A Muster ITM						
Funktionale Einheit kg		Parameter	PERT	PENRT	PEI = PERT + PENRT	GWP (Gesamt)
		IM/Einheit	MJ H _u	MJ H _u	MJ H _u	kg CO _{2equiv.}
Entsorgungsstadium	Rückbau, Abriss	C1	2,18E-05	3,32E-03	3,34E-03	3,24E-05
	Abfallaufbereitung, trocken	C3	2,51E-05	3,82E-01	3,84E-01	9,52E-05
Rückgewinnungspotenziale	Wiederverwertung LPM (Nachtrocknung)	D2	-1,38E-02	-9,75E-01	-9,89E-01	-1,79E-02
Netto-Rückgewinnungspotenziale	Wiederverwertung LPM (Nachtrocknung)	D1 +C1+C3	-1,38E-02	-5,90E-01	-6,03E-01	-1,77E-02

PERT Gesamtnutzung erneuerbarer Primärenergieressourcen (Primärenergie und Primärenergieressourcen, die als Rohstoffe verwendet werden)

PENRT Gesamtnutzung nicht erneuerb. Primärenergieressourcen (Primärenergie u. Primärenergieressourcen, die als Rohstoffe verwendet werden)

PEI Primärenergieinput

GWP Globales Erwärmungspotenzial

In Szenario D2 entfällt die zusätzliche Trocknung mit Flüssiggas durch Verwendung des ohnehin trockenen LPM-Rezyklats. Die Substitution von Ausgangsstoffen und der Verzicht auf deren Nachtrocknung ergibt ein höheres Rückgewinnungspotenzial als bei der Wiederverwertung für neue LPM nach dem Erdfeuchtverfahren in Abs. C 4.1.

Der Gesamtenergieeinsatz PEI (Tab. C.4.2) vermindert sich durch die trockenen Sekundärstoffe und den möglichen Verzicht auf Nachtrocknung um 9,89E-01 MJ / kg LPM. Die Treibhausgasemissionen sinken um 1,79E-02 kg CO_{2equiv.} / kg LPM. Ursächlich dafür ist der mögliche Verzicht auf eine Nachtrocknung ansonsten erdfeuchter Vorprodukte mit Flüssiggas.

Wird der Aufwand für den Abbruch (Abb. C.7) und die Aufbereitung durch Zerkleinerungsmühlen (Abb. C.8) gegengerechnet, reduzieren sich die in Tab. C.4.2 betrachteten Nettoeffekte der Substitution in Szenario D2 um ca. 40 % für die Energieeinsparung (MJ/kg Abbruchmaterial) und 11 % für Treibhausgasemissionen (kg CO_{2equiv.} / kg Abbruchmaterial). Szenario D2 ergibt gegenüber den LPM im Nachtrocknungsverfahren eine durchschnittliche Rückgewinnungsquote von 70 % des Energieeinsatzes. Ein Vergleich des GWP ist aufgrund der in LPM 05 und LPM 06 enthaltenen CO₂-Gutschriften nicht sinnvoll. Transporte gehen zu Lasten des aus dem Rezyklat hergestellten neuen LPM.

C.4.3 Szenario D3 (Trockendosierung)

In Szenario D3 werden die Energieeinsparung und die Vermeidung von Treibhausgaspotenzial bei einer Wiederverwertung von rückgewonnenem Material aus dem Abriss von LPM als Alternative zur Trocknung erdfeuchter Ausgangsstoffe für neue Lehmputzmörtel oder andere Lehmprodukte berechnet, die im Trockendosierverfahren hergestellt werden (Tab. C.4.3). Die Trocknung und Aufbereitung von erdfeuchtem Baulehm zu Trockenlehm erfordert im vorgelagerten Herstellungsprozess einen Energieinput in Höhe von 1,13E+00 MJ/kg Trockenlehm [17]. Das

Treibhausgaspotenzial beträgt $6,63E-02$ kg CO_{2equiv.} / kg Trockenlehm. Hinzu kommt der „ökologische Rucksack“ für die Trocknung von Sand mit $5,58E-01$ MJ/kg und $2,62E-03$ kg CO_{2equiv.} / kg.

Tab. C.4.3 IM D3 Wiederverwertung von LPM-Rezyklat im Trockendosierverfahren

LPM n. DIN 18947 – Modul D3 Rückgewinnungspotenziale f. LPM im Trockendosierverfahren						
Deklaration der Umweltparameter, abgeleitet aus der LCA						
Darstellung gemäß DIN EN 15942 Anhang A Muster ITM						
Funktionale Einheit kg		Parameter	PERT	PENRT	PEI = PERT + PENRT	GWP (Gesamt)
		IM/Einheit	MJ H _u	MJ H _u	MJ Hu	kg CO _{2equiv.}
Entsorgungs-stadium	Rückbau, Abriss	C1	2,18E-05	3,32E-03	3,34E-03	3,24E-05
	Abfallaufbereitung, trocken	C3	2,51E-05	3,82E-01	3,84E-01	9,52E-05
Rückgewinnungs-Potenziale	Wiederverwertung LPM (Trockendosierverfahren)	D3	-1,77E-02	-7,41E-01	-7,59E-01	-2,79E-02
Netto-Rückgewinnungs-potenziale	Wiederverwertung LPM (Trockendosierverfahren)	D1 +C1+C3	-1,77E-02	-3,56E-01	-3,72E-01	-2,78E-02

PERT Gesamtnutzung erneuerbarer Primärenergieressourcen (Primärenergie und Primärenergieressourcen, die als Rohstoffe verwendet werden)

PENRT Gesamtnutzung nicht erneuerb. Primärenergieressourcen (Primärenergie u. Primärenergieressourcen, die als Rohstoffe verwendet werden)

PEI Primärenergieinput

GWP Globales Erwärmungspotenzial

Bei der unterstellten Zusammensetzung rückgewonnener Ausgangsstoffe aus alten LPM reduziert sich der PEI für Trockenlehm und getrockneten Sand um $7,59E-01$ MJ/kg Rezyklat. Die Treibhausgasemissionen sinken um $2,79E-02$ kg CO_{2equiv.} / kg LPM-Rezyklat (Tab. C.4.3). Wird der Aufwand für den Abbruch von LSM mit LPM-Anhaftungen (Abb. C.7) und die Aufbereitung durch Zerkleinerungsmühlen (Abb. C.8) gegengerechnet, reduziert sich der Nettoeffekt der Substitution in Szenario D3 für den Energieinput um ca. 50 % und für das Treibhausgaspotenzial < 0,5 %. In Szenario D3 ergeben sich im Vergleich zu LPM nach Trockendosierverfahren durchschnittliche Rückgewinnungsquoten für PEI in Höhe von 75 % und für das GWP in Höhe von 50 %.

D TABELLENANHANG

D.1 Erdfeuchtverfahren LPM 01 – 04

Im *Abs. D.1* werden die Input-, Wirkungs- und Outputfaktoren für die erdfeucht hergestellten LPM 01 – 04 tabellarisch dargestellt.

D.1.1 Inputfaktoren

Im *Abs. D.1.1* werden in den *Tab. D.1.1.1 – D.1.1.4* die Inputfaktoren für die LPM 01 – 04 tabellarisch dargestellt.

Tab. D.1.1.1 Lehmunterputz mit Stroh LPM 01, erdfeucht

Deklaration der Umweltparameter, abgeleitet aus der LCA												
Darstellung gemäß DIN EN 15942 Anhang A Muster ITM												
LPM 01: Lehmunterputz mit Stroh nach DIN 18947 - Erdfeuchtverfahren												
Funktionale Einheit kg		Parameter	PERE	PERM	PERT	PENRE	PENRM	PENRT	SM	RSF	NRSF	FW
		IM/Einheit	MJ H _u	MJ H _u	MJ H _u	MJ H _u	MJ H _u	MJ H _u	MJ H _u	kg	MJ H _u	MJ H _u
Produktstadium	Ausgangsstoffe	A1	8,92E-03	0,00E+00	8,92E-03	3,00E-01	3,02E-04	3,00E-01	4,46E-01	0,00E+00	0,00E+00	3,87E-05
	Transport	A2	2,24E-03	0,00E+00	2,24E-03	3,35E-02	0,00E+00	3,35E-02	0,00E+00	0,00E+00	0,00E+00	2,00E-06
	Herstellung	A3	3,81E-02	0,00E+00	3,81E-02	8,63E-02	3,88E-02	1,25E-01	0,00E+00	0,00E+00	0,00E+00	6,50E-05
	Summe (cradle to gate)	A1-A3	4,93E-02	0,00E+00	4,93E-02	4,20E-01	3,91E-02	4,59E-01	4,46E-01	0,00E+00	0,00E+00	1,06E-04
Baustadium	Transport	A4	MNR--	MNR--	MNR--	MNR--	MNR--	MNR--	MNR--	MNR--	MNR--	MNR--
	Montageprozess	A5	MB	MB	MB	MB	MB	MB	MB	MB	MB	MB
Nutzungs-stadium	Nutzung	B1	MB	MB	MB	MB	MB	MB	MB	MB	MB	MB
	Instandhaltung	B2	MB	MB	MB	MB	MB	MB	MB	MB	MB	MB
	Reparatur	B3	MB	MB	MB	MB	MB	MB	MB	MB	MB	MB
	Ersatz	B4	MB	MB	MB	MB	MB	MB	MB	MB	MB	MB
	Erneuerung	B5	MB	MB	MB	MB	MB	MB	MB	MB	MB	MB
	Betriebliche Energienutzung	B6	MNR--	MNR--	MNR--	MNR--	MNR--	MNR--	MNR--	MNR--	MNR--	MNR--
	Betriebliche Wassernutzung	B7	MNR--	MNR--	MNR--	MNR--	MNR--	MNR--	MNR--	MNR--	MNR--	MNR--
Entsorgungs-stadium	Rückbau, Abriss	C1	2,18E-05	0,00E+00	2,18E-05	3,32E-03	0,00E+00	3,32E-03	0,00E+00	0,00E+00	0,00E+00	1,56E-08
	Transport	C2	MNR--	MNR--	MNR--	MNR--	MNR--	MNR--	MNR--	MNR--	MNR--	MNR--
	Abfallaufbereitung, trocken	C3	2,51E-03	0,00E+00	2,51E-03	3,82E-01	0,00E+00	3,82E-01	0,00E+00	0,00E+00	0,00E+00	1,79E-06
	Deponierung	C4	3,27E-02	0,00E+00	3,27E-02	2,00E-01	0,00E+00	2,00E-01	0,00E+00	0,00E+00	0,00E+00	5,05E-05
Rückgewinnungs-potenziale	Wiederverwertung LPM, Erdfeuchtverfahren	D1	-8,83E-03	0,00E+00	-8,83E-03	-3,15E-01	0,00E+00	-3,15E-01	0,00E+00	0,00E+00	0,00E+00	-3,68E-05
	Wiederverwertung LPM, Nachtrocknung	D2	-1,38E-02	0,00E+00	-1,38E-02	-9,75E-01	0,00E+00	-9,75E-01	0,00E+00	0,00E+00	0,00E+00	-3,68E-05
	Wiederverwertung LPM, Trockendosierverfahren	D3	-1,77E-02	0,00E+00	-1,77E-02	-7,41E-01	0,00E+00	-7,41E-01	0,00E+00	0,00E+00	0,00E+00	-4,55E-05

PERE = Erneuerbare Primärenergie (PE)

PERM = Erneuerbare PE zur stofflichen Nutzung

PERT = Summe erneuerbarer PE

PENRE = Nicht-erneuerbare PE als Energieträger

PENRM = Nicht-erneuerbare PE zur stofflichen Nutzung

PENRT = Summe nicht-erneuerbarer PE

SM = Einsatz von Sekundärstoffen

RSF = Erneuerbare Sekundärbrennstoffe

NRSF = Nicht erneuerbare Sekundärbrennstoffe

FW = Einsatz von Süßwasserressourcen

MB = Modul beschrieben

MNR = Modul nicht relevant

Tab. D.1.1.2 Lehmoberputz mit Stroh LPM 02, erdfeucht

Deklaration der Umweltparameter, abgeleitet aus der LCA												
Darstellung gemäß DIN EN 15942 Anhang A Muster ITM												
LPM 06: Lehmoberputz mit Stroh nach DIN 18947 - Nachtrocknungsverfahren												
Funktionale Einheit kg		Parameter	PERE	PERM	PERT	PENRE	PENRM	PENRT	SM	RSF	NRSF	FW
		IM/Einheit	MJ H _u	MJ H _u	MJ H _u	MJ H _u	MJ H _u	MJ H _u	MJ H _u	kg	MJ H _u	MJ H _u
Produktstadium	Ausgangsstoffe	A1	9,78E-03	0,00E+00	9,78E-03	3,29E-01	3,40E-04	3,29E-01	3,94E-01	0,00E+00	0,00E+00	4,25E-05
	Transport	A2	2,09E-03	0,00E+00	2,09E-03	3,12E-02	0,00E+00	3,12E-02	0,00E+00	0,00E+00	0,00E+00	4,45E-06
	Herstellung	A3	3,81E-02	0,00E+00	3,81E-02	8,63E-02	3,88E-02	1,25E-01	0,00E+00	0,00E+00	0,00E+00	6,50E-05
	Summe (cradle to gate)	A1-A3	5,00E-02	0,00E+00	5,00E-02	4,46E-01	3,91E-02	4,86E-01	3,94E-01	0,00E+00	0,00E+00	1,12E-04
Baustadium	Transport	A4	MNR--	MNR--	MNR--	MNR--	MNR--	MNR--	MNR--	MNR--	MNR--	MNR--
	Montageprozess	A5	MB	MB	MB	MB	MB	MB	MB	MB	MB	MB
Nutzungsstadium	Nutzung	B1	MB	MB	MB	MB	MB	MB	MB	MB	MB	MB
	Instandhaltung	B2	MB	MB	MB	MB	MB	MB	MB	MB	MB	MB
	Reparatur	B3	MB	MB	MB	MB	MB	MB	MB	MB	MB	MB
	Ersatz	B4	MB	MB	MB	MB	MB	MB	MB	MB	MB	MB
	Erneuerung	B5	MB	MB	MB	MB	MB	MB	MB	MB	MB	MB
	Betriebliche Energienutzung	B6	MNR--	MNR--	MNR--	MNR--	MNR--	MNR--	MNR--	MNR--	MNR--	MNR--
	Betriebliche Wassernutzung	B7	MNR--	MNR--	MNR--	MNR--	MNR--	MNR--	MNR--	MNR--	MNR--	MNR--
Entsorgungsstadium	Rückbau, Abriss	C1	2,18E-05	0,00E+00	2,18E-05	3,32E-03	0,00E+00	3,32E-03	0,00E+00	0,00E+00	0,00E+00	1,56E-08
	Transport	C2	MNR--	MNR--	MNR--	MNR--	MNR--	MNR--	MNR--	MNR--	MNR--	MNR--
	Abfallaufbereitung, trocken	C3	2,51E-03	0,00E+00	2,51E-03	3,82E-01	0,00E+00	3,82E-01	0,00E+00	0,00E+00	0,00E+00	1,79E-06
	Deponierung	C4	3,27E-02	0,00E+00	3,27E-02	2,00E-01	0,00E+00	2,00E-01	0,00E+00	0,00E+00	0,00E+00	5,05E-05
Rückgewinnungspotenziale	Wiederverwertung LPM, Erdfeuchtverfahren	D1	-8,83E-03	0,00E+00	-8,83E-03	-3,15E-01	0,00E+00	-3,15E-01	0,00E+00	0,00E+00	0,00E+00	-4,03E-05
	Wiederverwertung LPM, Nachtrocknung	D2	-1,38E-02	0,00E+00	-1,38E-02	-9,75E-01	0,00E+00	-9,75E-01	0,00E+00	0,00E+00	0,00E+00	-4,03E-05
	Wiederverwertung LPM, Trockendosierverfahren	D3	-1,77E-02	0,00E+00	-1,77E-02	-7,41E-01	0,00E+00	-7,41E-01	0,00E+00	0,00E+00	0,00E+00	-4,55E-05

PERE = Erneuerbare Primärenergie (PE)

PERM = Erneuerbare PE zur stofflichen Nutzung

PERT = Summe erneuerbarer PE

PENRE = Nicht-erneuerbare PE als Energieträger

PENRM = Nicht-erneuerbare PE zur stofflichen Nutzung

PENRT = Summe nicht-erneuerbarer PE

SM = Einsatz von Sekundärstoffen

RSF = Erneuerbare Sekundärbrennstoffe

NRSF = Nicht erneuerbare Sekundärbrennstoffe

FW = Einsatz von Süßwasserressourcen

MB = Modul beschrieben

MNR = Modul nicht relevant

Tab. D.1.1.3 Mineral 20 LPM 03, erdfeucht

Deklaration der Umweltparameter, abgeleitet aus der LCA												
Darstellung gemäß DIN EN 15942 Anhang A Muster ITM												
LPM 03: Mineral 20 nach DIN 18947 - Erdfeuchtverfahren												
Funktionale Einheit kg		Parameter	PERE	PERM	PERT	PENRE	PENRM	PENRT	SM	RSF	NRSF	FW
		IM/Einheit	MJ H _u	MJ H _u	MJ H _u	MJ H _u	MJ H _u	MJ H _u	MJ H _u	kg	MJ H _u	MJ H _u
Produktstadium	Ausgangsstoffe	A1	9,01E-03	0,00E+00	9,01E-03	3,30E-01	0,00E+00	3,30E-01	3,55E-01	0,00E+00	0,00E+00	1,62E
	Transport	A2	5,01E-03	0,00E+00	5,01E-03	7,48E-02	0,00E+00	7,48E-02	0,00E+00	0,00E+00	0,00E+00	2,41E
	Herstellung	A3	3,81E-02	0,00E+00	3,81E-02	8,63E-02	3,88E-02	1,25E-01	0,00E+00	0,00E+00	0,00E+00	6,50E
	Summe (cradle to gate)	A1-A3	5,21E-02	0,00E+00	5,21E-02	4,91E-01	3,88E-02	5,30E-01	3,55E-01	0,00E+00	0,00E+00	2,29E
Baustadium	Transport	A4	MNR--	MNR--	MNR--	MNR--	MNR--	MNR--	MNR--	MNR--	MNR--	MNI
	Montageprozess	A5	MB	MB	MB	MB	MB	MB	MB	MB	MB	MI
Nutzungsstadium	Nutzung	B1	MB	MB	MB	MB	MB	MB	MB	MB	MB	MI
	Instandhaltung	B2	MB	MB	MB	MB	MB	MB	MB	MB	MB	MI
	Reparatur	B3	MB	MB	MB	MB	MB	MB	MB	MB	MB	MI
	Ersatz	B4	MB	MB	MB	MB	MB	MB	MB	MB	MB	MI
	Erneuerung	B5	MB	MB	MB	MB	MB	MB	MB	MB	MB	MI
	Betriebliche Energienutzung	B6	MNR--	MNR--	MNR--	MNR--	MNR--	MNR--	MNR--	MNR--	MNR--	MNI
Entsorgungsstadium	Betriebliche Wassernutzung	B7	MNR--	MNR--	MNR--	MNR--	MNR--	MNR--	MNR--	MNR--	MNR--	MNI
	Rückbau, Abriss	C1	2,18E-05	0,00E+00	2,18E-05	3,32E-03	0,00E+00	3,32E-03	0,00E+00	0,00E+00	0,00E+00	1,56E
	Transport	C2	MNR--	MNR--	MNR--	MNR--	MNR--	MNR--	MNR--	MNR--	MNR--	MNI
	Abfallaufbereitung, trocken	C3	2,51E-03	0,00E+00	2,51E-03	3,82E-01	0,00E+00	3,82E-01	0,00E+00	0,00E+00	0,00E+00	1,79E
	Deponierung	C4	3,27E-02	0,00E+00	3,27E-02	2,00E-01	0,00E+00	2,00E-01	0,00E+00	0,00E+00	0,00E+00	5,05E
Rückgewinnungspotenziale	Wiederverwertung LPM, Erdfeuchtverfahren	D1	-8,83E-03	0,00E+00	-8,83E-03	-3,15E-01	0,00E+00	-3,15E-01	0,00E+00	0,00E+00	0,00E+00	-1,54E
	Wiederverwertung LPM, Nachrocknung	D2	-1,38E-02	0,00E+00	-1,38E-02	-9,75E-01	0,00E+00	-9,75E-01	0,00E+00	0,00E+00	0,00E+00	-1,54E
	Wiederverwertung LPM, Trockendosierverfahren	D3	-1,77E-02	0,00E+00	-1,77E-02	-7,41E-01	0,00E+00	-7,41E-01	0,00E+00	0,00E+00	0,00E+00	-4,55E

PERE = Erneuerbare Primärenergie (PE)

PERM = Erneuerbare PE zur stofflichen Nutzung

PERT = Summe erneuerbarer PE

PENRE = Nicht-erneuerbare PE als Energieträger

PENRM = Nicht-erneuerbare PE zur stofflichen Nutzung

PENRT = Summe nicht-erneuerbarer PE

SM = Einsatz von Sekundärstoffen

RSF = Erneuerbare Sekundärbrennstoffe

NRSF = Nicht erneuerbare Sekundärbrennstoffe

FW = Einsatz von Süßwasserressourcen

MB = Modul beschrieben

MNR = Modul nicht relevant

Tab. D.1.1.4 Dämmputz LPM 04, erdfeucht

Deklaration der Umweltparameter, abgeleitet aus der LCA												
Darstellung gemäß DIN EN 15942 Anhang A Muster ITM												
LPM 04: Dämmputz nach DIN 18947 - Erdfeuchtverfahren												
Funktionale Einheit kg		Parameter	PERE	PERM	PERT	PENRE	PENRM	PENRT	SM	RSF	NRSF	FW
		IM/Einheit	MJ H _u	MJ H _u	MJ H _u	MJ H _u	MJ H _u	MJ H _u	MJ H _u	kg	MJ H _u	MJ H _u
Produktstadium	Ausgangsstoffe	A1	1,01E-02	0,00E+00	1,01E-02	4,91E-01	6,05E-04	4,92E-01	4,14E-01	0,00E+00	0,00E+00	1,46E-05
	Transport	A2	6,36E-03	0,00E+00	6,36E-03	9,51E-02	0,00E+00	9,51E-02	0,00E+00	0,00E+00	0,00E+00	5,66E-06
	Herstellung	A3	3,81E-02	0,00E+00	3,81E-02	8,63E-02	3,88E-02	1,25E-01	0,00E+00	0,00E+00	0,00E+00	6,50E-05
	Summe (cradle to gate)	A1-A3	5,46E-02	0,00E+00	5,46E-02	6,72E-01	3,94E-02	7,12E-01	4,14E-01	0,00E+00	0,00E+00	8,53E-05
Baustadium	Transport	A4	MNR--	MNR--	MNR--	MNR--	MNR--	MNR--	MNR--	MNR--	MNR--	MNR--
	Montageprozess	A5	MB	MB	MB	MB	MB	MB	MB	MB	MB	MB
Nutzungsstadium	Nutzung	B1	MB	MB	MB	MB	MB	MB	MB	MB	MB	MB
	Instandhaltung	B2	MB	MB	MB	MB	MB	MB	MB	MB	MB	MB
	Reparatur	B3	MB	MB	MB	MB	MB	MB	MB	MB	MB	MB
	Ersatz	B4	MB	MB	MB	MB	MB	MB	MB	MB	MB	MB
	Erneuerung	B5	MB	MB	MB	MB	MB	MB	MB	MB	MB	MB
	Betriebliche Energienutzung	B6	MNR--	MNR--	MNR--	MNR--	MNR--	MNR--	MNR--	MNR--	MNR--	MNR--
Entsorgungsstadium	Betriebliche Wassernutzung	B7	MNR--	MNR--	MNR--	MNR--	MNR--	MNR--	MNR--	MNR--	MNR--	MNR--
	Rückbau, Abriss	C1	2,18E-05	0,00E+00	2,18E-05	3,32E-03	0,00E+00	3,32E-03	0,00E+00	0,00E+00	0,00E+00	1,56E-08
	Transport	C2	MNR--	MNR--	MNR--	MNR--	MNR--	MNR--	MNR--	MNR--	MNR--	MNR--
	Abfallaufbereitung, trocken	C3	2,51E-03	0,00E+00	2,51E-03	3,82E-01	0,00E+00	3,82E-01	0,00E+00	0,00E+00	0,00E+00	1,79E-06
	Deponierung	C4	3,27E-02	0,00E+00	3,27E-02	2,00E-01	0,00E+00	2,00E-01	0,00E+00	0,00E+00	0,00E+00	5,05E-05
Rückgewinnungspotenziale	Wiederverwertung LPM, Erdfeuchtverfahren	D1	-8,83E-03	0,00E+00	-8,83E-03	-3,15E-01	0,00E+00	-3,15E-01	0,00E+00	0,00E+00	0,00E+00	-1,39E-05
	Wiederverwertung LPM, Nachtrocknung	D2	-1,38E-02	0,00E+00	-1,38E-02	-9,75E-01	0,00E+00	-9,75E-01	0,00E+00	0,00E+00	0,00E+00	-1,39E-05
	Wiederverwertung LPM, Trockendosierverfahren	D3	-1,77E-02	0,00E+00	-1,77E-02	-7,41E-01	0,00E+00	-7,41E-01	0,00E+00	0,00E+00	0,00E+00	-4,55E-05

PERE = Erneuerbare Primärenergie (PE)

PERM = Erneuerbare PE zur stofflichen Nutzung

PERT = Summe erneuerbarer PE

PENRE = Nicht-erneuerbare PE als Energieträger

PENRM = Nicht-erneuerbare PE zur stofflichen Nutzung

PENRT = Summe nicht-erneuerbarer PE

SM = Einsatz von Sekundärstoffen

RSF = Erneuerbare Sekundärbrennstoffe

NRSF = Nicht erneuerbare Sekundärbrennstoffe

FW = Einsatz von Süßwasserressourcen

MB = Modul beschrieben

MNR = Modul nicht relevant

D.1.2 Wirkungsfaktoren

Im Abs. D.1.2 werden in den Tab. D.1.2.1 – D.1.2.4 die Wirkungsfaktoren für die LPM 01 – 04 tabellarisch dargestellt.

Tab. D.1.2.1 Lehmunterputz mit Stroh LPM 01, erdfeuchtet

Deklaration der Umweltparameter, abgeleitet aus der LCA															
Darstellung gemäß DIN EN 15942 Anhang A Muster ITM															
LPM 01: Lehmunterputz mit Stroh nach DIN 18947 - Erdfeuchtverfahren															
Funktionale Einheit kg		Parameter	GWP total	GWP-biogenic	GWP-luluc	GWP-fossil	ODP	POCP	AP	EP-terrestrial	EP-freshwater	EP-marine	WDP	ADPE	ADPF
		IM/Einheit	kg CO2 eq.	kg CO2 eq.	kg CO2 eq.	kg CO2 eq.	kg CFC-11 eq.	kg NMVOC eq.	Mole of H+ eq.	Mole of N eq.	kg P eq.	kg N eq.	m³ world eq.	kg Sb eq.	MJ H ₂ eq.
Produktstadium	Ausgangsstoffe	A1	-8,74E-03	-1,07E-02	5,48E-06	1,99E-03	1,08E-05	1,11E-08	2,16E-02	2,63E-05	4,77E-06	3,90E-06	3,73E-05	1,42E-07	1,96E-02
	Transport	A2	2,49E-03	-8,18E-06	1,47E-05	2,48E-03	3,08E-13	1,03E-06	8,35E-06	4,37E-05	5,80E-06	3,90E-06	1,29E-05	1,77E-07	3,35E-02
	Herstellung	A3	4,05E-03	-3,81E-05	2,45E-06	4,08E-03	2,00E-12	2,01E-06	2,05E-06	5,56E-06	4,37E-07	4,72E-07	4,73E-05	1,99E-07	2,78E-02
	Summe (cradle to gate)	A1-A3	-2,20E-03	-1,08E-02	2,27E-05	8,56E-03	1,08E-05	3,05E-06	2,16E-02	7,56E-05	1,10E-05	8,27E-06	9,75E-05	5,18E-07	8,08E-02
Baustadium	Transport	A4	MNR--	MNR--	MNR--	MNR--	MNR--	MNR--	MNR--	MNR--	MNR--	MNR--	MNR--	MNR--	MNR--
	Montageprozess	A5	MB	MB	MB	MB	MB	MB	MB	MB	MB	MB	MB	MB	MB
Nutzungsstadium	Nutzung	B1	MB	MB	MB	MB	MB	MB	MB	MB	MB	MB	MB	MB	MB
	Instandhaltung	B2	MB	MB	MB	MB	MB	MB	MB	MB	MB	MB	MB	MB	MB
	Reparatur	B3	MB	MB	MB	MB	MB	MB	MB	MB	MB	MB	MB	MB	MB
	Ersatz	B4	MB	MB	MB	MB	MB	MB	MB	MB	MB	MB	MB	MB	MB
	Erneuerung	B5	MB	MB	MB	MB	MB	MB	MB	MB	MB	MB	MB	MB	MB
	Betriebliche Energieintensität	B6	MNR--	MNR--	MNR--	MNR--	MNR--	MNR--	MNR--	MNR--	MNR--	MNR--	MNR--	MNR--	MNR--
	Betriebliche Wassernutzung	B7	MNR--	MNR--	MNR--	MNR--	MNR--	MNR--	MNR--	MNR--	MNR--	MNR--	MNR--	MNR--	MNR--
Entsorgungsstadium	Rückbau, Abriss	C1	3,24E-05	3,85E-07	5,22E-09	3,20E-05	4,03E-14	8,19E-08	9,24E-08	1,87E-07	5,00E-08	1,71E-08	2,55E-07	2,64E-09	3,32E-03
	Transport	C2	MNR--	MNR--	MNR--	MNR--	MNR--	MNR--	MNR--	MNR--	MNR--	MNR--	MNR--	MNR--	MNR--
	Abfallaufbereitung, trocken	C3	9,52E-05	1,13E-06	1,54E-08	9,40E-05	1,18E-13	2,41E-07	2,72E-07	5,49E-07	1,47E-07	5,01E-08	7,49E-07	7,76E-09	9,75E-03
	Deponierung	C4	2,53E-02	1,02E-02	4,67E-05	1,50E-02	8,31E-05	3,86E-11	1,07E-04	3,03E-04	3,04E-05	2,75E-05	1,65E-03	6,95E-07	2,00E-01
Rückgewinnungspotenziale	Wiederverwertung LPM, Erdfeuchtverfahren	D1	-2,61E-03	-1,55E-06	-5,54E-06	-2,60E-03	-4,60E-10	-1,55E-06	-1,71E-02	-2,66E-05	-7,05E-06	-2,42E-06	-3,77E-05	-1,44E-07	-3,66E-02
	Wiederverwertung LPM, Nachrocknung	D2	-1,79E-02	-2,68E-03	-1,06E-05	-1,52E-02	-4,40E-06	-2,33E-05	-2,95E-02	-4,78E-05	-1,36E-05	-8,48E-06	-1,40E-04	-2,49E-07	-7,34E-01
	Wiederverwertung LPM, Trockendosierverfahren	D3	-2,79E-02	-5,82E-05	-6,57E-06	-2,78E-02	-2,55E-06	-2,05E-05	-1,71E-02	-1,07E-04	-7,25E-06	-9,65E-06	-1,62E-04	-4,34E-07	-4,63E-01

- GWP total = Globales Erwärmungspotenzial
- GWP-biogenic = Globales Erwärmungspotenzial - biogen
- GWP-luluc = Globales Erwärmungspotenzial - luluc
- GWP-fossil = Globales Erwärmungspotenzial - fossil
- ODP = Abbaupotenzial der stratosphär. Ozonschicht
- POCP = Bildungspotenzial für troposphär. Ozon
- AP = Versauerungspotenzial, kumulierte Überschreitung
- EP-terrestrial = Eutrophierungspotenzial - Land
- EP-freshwater = Eutrophierungspotenzial - Süßwasser
- EP-marine = Eutrophierungspotenzial - Salzwasser
- WDP = Wasser-Entzugspotenzial (Benutzer)
- MNR = Modul nicht relevant
- MB = Modul beschrieben

Tab. D.1.2.2 Lehmoberputz mit Stroh LPM 02, erdfeucht

Deklaration der Umweltparameter, abgeleitet aus der LCA															
Darstellung gemäß DIN EN 15942 Anhang A Muster ITM															
LPM 02: Lehmoberputz mit Stroh nach DIN 18947 - Erdfeuchtverfahren															
Funktionale Einheit kg		Parameter	GWP total	GWP-biogenic	GWP-luluc	GWP-fossil	ODP	POCP	AP	EP-terrestrial	EP-freshwater	EP-marine	WDP	ADPE	ADPF
		IM/Einheit	kg CO2 eq.	kg CO2 eq.	kg CO2 eq.	kg CO2 eq.	kg CFC-11 eq.	kg NMVOC eq.	Mole of H+ eq.	Mole of N eq.	kg P eq.	kg N eq.	m³ world eq.	kg Sb eq.	MJ H _o eq.
Produktstadium	Ausgangsstoffe	A1	-9,88E-03	-1,21E-02	6,01E-06	2,20E-03	1,20E-05	1,22E-08	2,38E-02	2,89E-05	5,23E-06	2,62E-06	4,09E-05	1,56E-07	2,14E-02
	Transport	A2	2,32E-03	-7,60E-06	1,37E-05	2,31E-03	2,87E-13	9,59E-07	7,77E-06	4,07E-05	5,39E-06	3,63E-06	1,20E-05	1,65E-07	3,11E-02
	Herstellung	A3	4,05E-03	-3,81E-05	2,45E-06	4,08E-03	2,00E-12	2,01E-06	2,05E-06	5,56E-06	4,37E-07	4,72E-07	4,73E-05	1,99E-07	2,78E-02
	Summe (cradle to gate)	A1-A3	-3,51E-03	-1,21E-02	2,22E-05	8,60E-03	1,20E-05	2,98E-06	2,38E-02	7,51E-05	1,11E-05	6,72E-06	1,00E-04	5,20E-07	8,04E-02
Baustadium	Transport	A4	MNR--	MNR--	MNR--	MNR--	MNR--	MNR--	MNR--	MNR--	MNR--	MNR--	MNR--	MNR--	MNR--
	Montageprozess	A5	MB	MB	MB	MB	MB	MB	MB	MB	MB	MB	MB	MB	MB
Nutzungsstadium	Nutzung	B1	MB	MB	MB	MB	MB	MB	MB	MB	MB	MB	MB	MB	MB
	Instandhaltung	B2	MB	MB	MB	MB	MB	MB	MB	MB	MB	MB	MB	MB	MB
	Reparatur	B3	MB	MB	MB	MB	MB	MB	MB	MB	MB	MB	MB	MB	MB
	Ersatz	B4	MB	MB	MB	MB	MB	MB	MB	MB	MB	MB	MB	MB	MB
	Erneuerung	B5	MB	MB	MB	MB	MB	MB	MB	MB	MB	MB	MB	MB	MB
Entsorgungsstadium	Betriebliche Energienutzung	B6	MNR--	MNR--	MNR--	MNR--	MNR--	MNR--	MNR--	MNR--	MNR--	MNR--	MNR--	MNR--	MNR--
	Betriebliche Wassernutzung	B7	MNR--	MNR--	MNR--	MNR--	MNR--	MNR--	MNR--	MNR--	MNR--	MNR--	MNR--	MNR--	MNR--
	Rückbau, Abriss	C1	3,24E-05	3,85E-07	5,22E-09	3,20E-05	4,03E-14	8,19E-08	9,24E-08	1,87E-07	5,00E-08	1,71E-08	2,55E-07	2,64E-09	3,32E-03
Rückgewinnungspotenziale	Transport	C2	MNR--	MNR--	MNR--	MNR--	MNR--	MNR--	MNR--	MNR--	MNR--	MNR--	MNR--	MNR--	MNR--
	Abfallaufbereitung, trocken	C3	9,52E-05	1,13E-06	1,54E-08	9,40E-05	1,18E-13	2,41E-07	2,72E-07	5,49E-07	1,47E-07	5,01E-08	7,49E-07	7,76E-09	9,75E-03
	Deponierung	C4	2,67E-02	1,16E-02	4,67E-05	1,50E-02	8,31E-05	3,86E-11	1,07E-04	3,03E-04	3,04E-05	2,75E-05	1,65E-03	6,95E-07	2,00E-01
	Wiederverwertung LPM, Erdfeuchtverfahren	D1	-2,61E-03	-1,55E-06	-5,54E-06	-2,60E-03	-4,60E-10	-1,55E-06	-1,71E-02	-2,66E-05	-7,05E-06	-2,42E-06	-3,77E-05	-1,44E-07	-3,66E-02
Rückgewinnungspotenziale	Wiederverwertung LPM, Nachtrocknung	D2	-1,79E-02	-2,68E-03	-1,06E-05	-1,52E-02	-4,40E-06	-2,33E-05	-2,95E-02	-4,78E-05	-1,36E-05	-8,48E-06	-1,40E-04	-2,49E-07	-7,34E-01
	Wiederverwertung LPM, Trockendosierverfahren	D3	-2,79E-02	-5,82E-05	-6,57E-06	-2,78E-02	-2,55E-06	-2,05E-05	-1,71E-02	-1,07E-04	-7,25E-06	-9,65E-06	-1,62E-04	-4,34E-07	-4,63E-01

- GWP total = Globales Erwärmungspotenzial
- GWP-biogenic = Globales Erwärmungspotenzial - biogen
- GWP-luluc = Globales Erwärmungspotenzial - luluc
- GWP-fossil = Globales Erwärmungspotenzial - fossil
- ODP = Abbaupotenzial der stratosphär. Ozonschicht
- POCP = Bildungspotenzial für troposphär. Ozon
- AP = Versauerungspotenzial, kumulierte Überschreitung
- EP-terrestrial = Eutrophierungspotenzial - Land
- EP-freshwater = Eutrophierungspotenzial - Süßwasser
- EP-marine = Eutrophierungspotenzial - Salzwasser
- WDP = Wasser-Entzugspotenzial (Benutzer)
- MNR = Modul nicht relevant
- MB = Modul beschrieben

Tab. D.1.2.3 Mineral 20 LPM 03, erdfeucht

Deklaration der Umweltparameter, abgeleitet aus der LCA															
Darstellung gemäß DIN EN 15942 Anhang A Muster ITM															
LPM 03: Mineral 20 nach DIN 18947 - Erdfeuchtverfahren															
Funktionale Einheit kg		Parameter	GWP total	GWP-biogenic	GWP-luluc	GWP-fossil	ODP	POCP	AP	EP-terrestrial	EP-freshwater	EP-marine	WDP	ADPE	ADPF
		IM/Einheit	kg CO2 eq.	kg CO2 eq.	kg CO2 eq.	kg CO2 eq.	kg CFC-11 eq.	kg NMVOC eq.	Mole of H+ eq.	Mole of N eq.	kg P eq.	kg N eq.	m³ world eq.	kg Sb eq.	MJ H _o eq.
Produkt-stadium	Ausgangsstoffe	A1	3,14E-03	-1,59E-06	5,68E-06	3,13E-03	2,43E-04	2,06E-07	1,75E-02	2,77E-05	5,07E-06	2,48E-06	3,87E-05	1,47E-07	2,03E-02
	Transport	A2	5,56E-03	-1,82E-05	3,29E-05	5,55E-03	6,89E-13	2,30E-06	1,86E-05	9,76E-05	1,29E-05	8,71E-06	2,88E-05	3,96E-07	7,47E-02
	Herstellung	A3	4,05E-03	-3,81E-05	2,45E-06	4,08E-03	2,00E-12	2,01E-06	2,05E-06	5,56E-06	4,37E-07	4,72E-07	4,73E-05	1,99E-07	2,78E-02
	Summe (cradle to gate)	A1-A3	1,27E-02	-5,79E-05	4,10E-05	1,28E-02	2,43E-04	4,51E-06	1,76E-02	1,31E-04	1,84E-05	1,17E-05	1,15E-04	7,42E-07	1,23E-01
Baustadium	Transport	A4	MNR--	MNR--	MNR--	MNR--	MNR--	MNR--	MNR--	MNR--	MNR--	MNR--	MNR--	MNR--	MNR--
	Montageprozess	A5	MB	MB	MB	MB	MB	MB	MB	MB	MB	MB	MB	MB	MB
Nutzungs-stadium	Nutzung	B1	MB	MB	MB	MB	MB	MB	MB	MB	MB	MB	MB	MB	MB
	Instandhaltung	B2	MB	MB	MB	MB	MB	MB	MB	MB	MB	MB	MB	MB	MB
	Reparatur	B3	MB	MB	MB	MB	MB	MB	MB	MB	MB	MB	MB	MB	MB
	Ersatz	B4	MB	MB	MB	MB	MB	MB	MB	MB	MB	MB	MB	MB	MB
	Erneuerung	B5	MB	MB	MB	MB	MB	MB	MB	MB	MB	MB	MB	MB	MB
	Betriebliche Energienutzung	B6	MNR--	MNR--	MNR--	MNR--	MNR--	MNR--	MNR--	MNR--	MNR--	MNR--	MNR--	MNR--	MNR--
	Betriebliche Wassernutzung	B7	MNR--	MNR--	MNR--	MNR--	MNR--	MNR--	MNR--	MNR--	MNR--	MNR--	MNR--	MNR--	
Entsorgungs-stadium	Rückbau, Abriss	C1	3,24E-05	3,85E-07	5,22E-09	3,20E-05	4,03E-14	8,19E-08	9,24E-08	1,87E-07	5,00E-08	1,71E-08	2,55E-07	2,64E-09	3,32E-03
	Transport	C2	MNR--	MNR--	MNR--	MNR--	MNR--	MNR--	MNR--	MNR--	MNR--	MNR--	MNR--	MNR--	MNR--
	Abfallaufbereitung, trocken	C3	9,52E-05	1,13E-06	1,54E-08	9,40E-05	1,18E-13	2,41E-07	2,72E-07	5,49E-07	1,47E-07	5,01E-08	7,49E-07	7,76E-09	9,75E-03
	Deponierung	C4	1,46E-02	-4,98E-04	4,67E-05	1,50E-02	8,31E-05	3,86E-11	1,07E-04	3,03E-04	3,04E-05	2,75E-05	1,65E-03	6,95E-07	2,00E-01
Rückgewinnungs-potenziale	Wiederverwertung LPM, Erdfeuchtverfahren	D1	-2,61E-03	-1,55E-06	-5,54E-06	-2,60E-03	-4,60E-10	-1,55E-06	-1,71E-02	-2,66E-05	-7,05E-06	-2,42E-06	-3,77E-05	-1,44E-07	-3,66E-02
	Wiederverwertung LPM, Nach Trocknung	D2	-1,79E-02	-2,68E-03	-1,06E-05	-1,52E-02	-4,40E-06	-2,33E-05	-2,95E-02	-4,78E-05	-1,36E-05	-8,48E-06	-1,40E-04	-2,49E-07	-7,34E-01
	Wiederverwertung LPM, Trockendosierverfahren	D3	-2,79E-02	-5,82E-05	-6,57E-06	-2,78E-02	-2,55E-06	-2,05E-05	-1,71E-02	-1,07E-04	-7,25E-06	-9,65E-06	-1,62E-04	-4,34E-07	-4,63E-01

- GWP total = Globales Erwärmungspotenzial
- GWP-biogenic = Globales Erwärmungspotenzial - biogen
- GWP-luluc = Globales Erwärmungspotenzial - luluc
- GWP-fossil = Globales Erwärmungspotenzial - fossil
- ODP = Abbaupotenzial der stratosphär. Ozonschicht
- POCP = Bildungspotenzial für troposphär. Ozon
- AP = Versauerungspotenzial, kumulierte Überschreitung
- EP-terrestrial = Eutrophierungspotenzial - Land
- EP-freshwater = Eutrophierungspotenzial - Süßwasser
- EP-marine = Eutrophierungspotenzial - Salzwasser
- WDP = Wasser-Entzugspotenzial (Benutzer)
- MNR = Modul nicht relevant
- MB = Modul beschrieben

Tab. D.1.2.4 Dämmputz LPM 04, erdfeucht

Deklaration der Umweltparameter, abgeleitet aus der LCA															
Darstellung gemäß DIN EN 15942 Anhang A Muster ITM															
LPM 04: Dämmputz nach DIN 18947 - Erdfeuchtverfahren															
Funktionale Einheit kg	Parameter	GWP total	GWP-biogenic	GWP-luluc	GWP-fossil	ODP	POCP	AP	EP-terrestrial	EP-freshwater	EP-marine	WDP	ADPE	ADPF	
	IM/Einheit	kg CO2 eq.	kg CO2 eq.	kg CO2 eq.	kg CO2 eq.	kg CFC-11 eq.	kg NMVOC eq.	Mole of H+ eq.	Mole of N eq.	kg P eq.	kg N eq.	m³ world eq.	kg Sb eq.	MJ Hu eq.	
Produkt-stadium	Ausgangsstoffe	A1	-1,28E-02	-2,15E-02	2,43E-05	8,68E-03	1,71E-05	3,42E-05	1,37E-02	1,40E-04	2,58E-05	1,28E-05	1,08E-03	5,68E-07	5,49E-02
	Transport	A2	7,07E-03	-2,32E-05	4,18E-05	7,05E-03	8,75E-13	2,92E-06	2,37E-05	1,24E-04	1,65E-05	1,11E-05	3,67E-05	5,03E-07	9,49E-02
	Herstellung	A3	4,05E-03	-3,81E-05	2,45E-06	4,08E-03	2,00E-12	2,01E-06	2,05E-06	5,56E-06	4,37E-07	4,72E-07	4,73E-05	1,99E-07	2,78E-02
	Summe (cradle to gate)	A1-A3	-1,64E-03	-2,15E-02	6,85E-05	1,98E-02	1,71E-05	3,92E-05	1,37E-02	2,70E-04	4,27E-05	2,43E-05	1,17E-03	1,27E-06	1,78E-01
Baustadium	Transport	A4	MNR--	MNR--	MNR--	MNR--	MNR--	MNR--	MNR--	MNR--	MNR--	MNR--	MNR--	MNR--	
	Montageprozess	A5	MB	MB	MB	MB	MB	MB	MB	MB	MB	MB	MB	MB	
Nutzungs-stadium	Nutzung	B1	MB	MB	MB	MB	MB	MB	MB	MB	MB	MB	MB	MB	
	Instandhaltung	B2	MB	MB	MB	MB	MB	MB	MB	MB	MB	MB	MB	MB	
	Reparatur	B3	MB	MB	MB	MB	MB	MB	MB	MB	MB	MB	MB	MB	
	Ersatz	B4	MB	MB	MB	MB	MB	MB	MB	MB	MB	MB	MB	MB	
	Erneuerung	B5	MB	MB	MB	MB	MB	MB	MB	MB	MB	MB	MB	MB	
	Betriebliche Energienutzung	B6	MNR--	MNR--	MNR--	MNR--	MNR--	MNR--	MNR--	MNR--	MNR--	MNR--	MNR--	MNR--	
	Betriebliche Wassernutzung	B7	MNR--	MNR--	MNR--	MNR--	MNR--	MNR--	MNR--	MNR--	MNR--	MNR--	MNR--		
Entsorgungs-stadium	Rückbau, Abriss	C1	3,24E-05	3,85E-07	5,22E-09	3,20E-05	4,03E-14	8,19E-08	9,24E-08	1,87E-07	5,00E-08	1,71E-08	2,55E-07	2,64E-09	3,32E-03
	Transport	C2	MNR--	MNR--	MNR--	MNR--	MNR--	MNR--	MNR--	MNR--	MNR--	MNR--	MNR--	MNR--	
	Abfallaufbereitung, trocken	C3	9,52E-05	1,13E-06	1,54E-08	9,40E-05	1,18E-13	2,41E-07	2,72E-07	5,49E-07	1,47E-07	5,01E-08	7,49E-07	7,76E-09	9,75E-03
	Deponierung	C4	3,61E-02	2,10E-02	4,67E-05	1,50E-02	8,31E-05	3,86E-11	1,07E-04	3,03E-04	3,04E-05	2,75E-05	1,65E-03	6,95E-07	2,00E-01
Rückgewinnungs-potenziale	Wiederverwertung LPM, Erdfeuchtverfahren	D1	-2,61E-03	-1,55E-06	-5,54E-06	-2,60E-03	-4,60E-10	-1,55E-06	-1,71E-02	-2,66E-05	-7,05E-06	-2,42E-06	-3,77E-05	-1,44E-07	-3,66E-02
	Wiederverwertung LPM, Nachtrocknung	D2	-1,79E-02	-2,68E-03	-1,06E-05	-1,52E-02	-4,40E-06	-2,33E-05	-2,95E-02	-4,78E-05	-1,36E-05	-8,48E-06	-1,40E-04	-2,49E-07	-7,34E-01
	Wiederverwertung LPM, Trockendosierverfahren	D3	-2,79E-02	-5,82E-05	-6,57E-06	-2,78E-02	-2,55E-06	-2,05E-05	-1,71E-02	-1,07E-04	-7,25E-06	-9,65E-06	-1,62E-04	-4,34E-07	-4,63E-01

- GWP total = Globales Erwärmungspotenzial
- GWP-biogenic = Globales Erwärmungspotenzial - biogen
- GWP-luluc = Globales Erwärmungspotenzial - luluc
- GWP-fossil = Globales Erwärmungspotenzial - fossil
- ODP = Abbaupotenzial der stratosphär. Ozonschicht
- POCP = Bildungspotenzial für troposphär. Ozon
- AP = Versauerungspotenzial, kumulierte Überschreitung
- EP-terrestrial = Eutrophierungspotenzial - Land
- EP-freshwater = Eutrophierungspotenzial - Süßwasser
- EP-marine = Eutrophierungspotenzial - Salzwasser
- WDP = Wasser-Entzugspotenzial (Benutzer)
- MNR = Modul nicht relevant
- MB = Modul beschrieben

D.1.3 Outputfaktoren

Im Abs. D.1.3 werden in den Tab. D.1.3.1 – D.1.3.4 die Outputfaktoren für die LPM 01 – 04 tabellarisch dargestellt.

Tab. D.1.3.1 Lehmunterputz mit Stroh LPM 01, erdfeucht

Deklaration der Umweltparameter, abgeleitet aus der LCA										
Darstellung gemäß DIN EN 15942 Anhang A Muster ITM										
LPM 01: Lehmunterputz mit Stroh nach DIN 18947 - Erdfeuchtverfahren										
Funktionale Einheit kg		Parameter	HWD	NHWD	RWD	CRU	MFR	MER	EEE	EET
		IM/Einheit	kg	kg	kg	kg	kg	kg	MJ	MJ
Produktstadium	Ausgangsstoffe	A1	7,32E-08	1,38E-02	7,80E-07	0,00E+00	7,60E-05	0,00E+00	0,00E+00	0,00E+00
	Transport	A2	5,65E-11	5,02E-06	4,41E-08	0,00E+00	0,00E+00	0,00E+00	0,00E+00	0,00E+00
	Herstellung	A3	8,84E-09	6,00E-05	5,10E-06	0,00E+00	0,00E+00	0,00E+00	0,00E+00	0,00E+00
	Summe (cradle to gate)	A1-A3	8,21E-08	1,39E-02	5,93E-06	0,00E+00	7,60E-05	0,00E+00	0,00E+00	0,00E+00
Baustadium	Transport	A4	MNR--	MNR--	MNR--	MNR--	MNR--	MNR--	MNR--	MNR--
	Montageprozess	A5	MB	MB	MB	MB	MB	MB	MB	MB
Nutzungsstadium	Nutzung	B1	MB	MB	MB	MB	MB	MB	MB	MB
	Instandhaltung	B2	MB	MB	MB	MB	MB	MB	MB	MB
	Reparatur	B3	MB	MB	MB	MB	MB	MB	MB	MB
	Ersatz	B4	MB	MB	MB	MB	MB	MB	MB	MB
	Erneuerung	B5	MB	MB	MB	MB	MB	MB	MB	MB
	Betriebliche Energienutzung	B6	MNR--	MNR--	MNR--	MNR--	MNR--	MNR--	MNR--	MNR--
	Betriebliche Wassernutzung	B7	MNR--	MNR--	MNR--	MNR--	MNR--	MNR--	MNR--	
Entsorgungsstadium	Rückbau, Abriss	C1	5,54E-12	3,79E-09	3,05E-09	0,00E+00	1,00E+00	0,00E+00	0,00E+00	0,00E+00
	Transport	C2	MNR--	MNR--	MNR--	MNR--	MNR--	MNR--	MNR--	MNR--
	Abfallaufbereitung, trocken	C3	6,37E-10	4,16E-05	3,51E-07	0,00E+00	9,50E-01	0,00E+00	0,00E+00	0,00E+00
	Deponierung	C4	4,31E-12	1,00E+00	2,25E-06	0,00E+00	0,00E+00	0,00E+00	0,00E+00	0,00E+00
Rückgewinnungspotenziale	Wiederverwertung LPM, Erdfeuchtverfahren	D1	-6,95E-08	-1,31E-02	-7,41E-07	0,00E+00	0,00E+00	0,00E+00	0,00E+00	0,00E+00
	Wiederverwertung LPM, Nachtrocknung	D2	-7,34E-08	-1,32E-02	-1,41E-06	0,00E+00	0,00E+00	0,00E+00	0,00E+00	0,00E+00
	Wiederverwertung LPM, Trockendosierverfahren	D3	-6,92E-08	-1,40E-02	-1,17E-06	0,00E+00	0,00E+00	0,00E+00	0,00E+00	0,00E+00

HWD = Gefährlicher Abfall zur Deponie

NHWD = Entsorgter nicht gefährlicher Abfall

RWD = Entsorgter radioaktiver Abfall

CRU = Komponenten f. die Wiederverwendung

MFR = Stoffe zum Recycling

MER = Stoffe für die Energierückgewinnung

EEE = Exportierte elektr. Energie

EET = Exportierte thermische Energie

MNR = Modul nicht relevant

MB = Modul beschrieben

Tab. D.1.3.2 Lehmoberputz mit Stroh LPM 02, erdfeucht

Deklaration der Umweltparameter, abgeleitet aus der LCA										
Darstellung gemäß DIN EN 15942 Anhang A Muster ITM										
LPM 02: Lehmoberputz mit Stroh nach DIN 18947 - Erdfeuchtverfahren										
Funktionale Einheit kg		Parameter	HWD	NHWD	RWD	CRU	MFR	MER	EEE	EET
		IM/Einheit	kg	kg	kg	kg	kg	kg	MJ	MJ
Produktstadium	Ausgangsstoffe	A1	8,05E-08	1,51E-02	7,80E-07	0,00E+00	7,60E-05	0,00E+00	0,00E+00	0,00E+00
	Transport	A2	5,65E-11	5,02E-06	4,41E-08	0,00E+00	0,00E+00	0,00E+00	0,00E+00	0,00E+00
	Herstellung	A3	8,84E-09	6,00E-05	5,10E-06	0,00E+00	0,00E+00	0,00E+00	0,00E+00	0,00E+00
	Summe (cradle to gate)	A1-A3	8,94E-08	1,52E-02	5,93E-06	0,00E+00	7,60E-05	0,00E+00	0,00E+00	0,00E+00
Baustadium	Transport	A4	MNR--	MNR--	MNR--	MNR--	MNR--	MNR--	MNR--	MNR--
	Montageprozess	A5	MB	MB	MB	MB	MB	MB	MB	MB
Nutzungsstadium	Nutzung	B1	MB	MB	MB	MB	MB	MB	MB	MB
	Instandhaltung	B2	MB	MB	MB	MB	MB	MB	MB	MB
	Reparatur	B3	MB	MB	MB	MB	MB	MB	MB	MB
	Ersatz	B4	MB	MB	MB	MB	MB	MB	MB	MB
	Erneuerung	B5	MB	MB	MB	MB	MB	MB	MB	MB
	Betriebliche Energienutzung	B6	MNR--	MNR--	MNR--	MNR--	MNR--	MNR--	MNR--	MNR--
Entsorgungsstadium	Betriebliche Wassernutzung	B7	MNR--	MNR--	MNR--	MNR--	MNR--	MNR--	MNR--	MNR--
	Rückbau, Abriss	C1	5,54E-12	3,79E-09	3,05E-09	0,00E+00	1,00E+00	0,00E+00	0,00E+00	0,00E+00
	Transport	C2	MNR--	MNR--	MNR--	MNR--	MNR--	MNR--	MNR--	MNR--
	Abfallaufbereitung, trocken	C3	6,37E-10	4,16E-05	3,51E-07	0,00E+00	9,50E-01	0,00E+00	0,00E+00	0,00E+00
Rückgewinnungspotenziale	Deponierung	C4	4,31E-12	1,00E+00	2,25E-06	0,00E+00	0,00E+00	0,00E+00	0,00E+00	0,00E+00
	Wiederverwertung LPM, Erdfeuchtverfahren	D1	-6,95E-08	-1,31E-02	-7,41E-07	0,00E+00	0,00E+00	0,00E+00	0,00E+00	0,00E+00
	Wiederverwertung LPM, Nachtrocknung	D2	-7,34E-08	-1,32E-02	-1,41E-06	0,00E+00	0,00E+00	0,00E+00	0,00E+00	0,00E+00
	Wiederverwertung LPM, Trockendosierverfahren	D3	-6,92E-08	-1,40E-02	-1,17E-06	0,00E+00	0,00E+00	0,00E+00	0,00E+00	0,00E+00

HWD = Gefährlicher Abfall zur Deponie

NHWD = Entsorgter nicht gefährlicher Abfall

RWD = Entsorgter radioaktiver Abfall

CRU = Komponenten f. die Wiederverwendung

MFR = Stoffe zum Recycling

MER = Stoffe für die Energierückgewinnung

EEE = Exportierte elektr. Energie

EET = Exportierte thermische Energie

MNR = Modul nicht relevant

MB = Modul beschrieben

Tab. D.1.3.3 Mineral 20 LPM 03, erdfeucht

Deklaration der Umweltparameter, abgeleitet aus der LCA										
Darstellung gemäß DIN EN 15942 Anhang A Muster ITM										
LPM 03: Mineral 20 nach DIN 18947 - Erdfeuchtverfahren										
Funktionale Einheit kg		Parameter	HWD	NHWD	RWD	CRU	MFR	MER	EEE	EET
		IM/Einheit	kg	kg	kg	kg	kg	kg	MJ	MJ
Produkt-stadium	Ausgangsstoffe	A1	7,41E-08	1,43E-02	6,02E-06	0,00E+00	0,00E+00	0,00E+00	0,00E+00	0,00E+00
	Transport	A2	5,65E-11	5,02E-06	4,41E-08	0,00E+00	0,00E+00	0,00E+00	0,00E+00	0,00E+00
	Herstellung	A3	8,84E-09	6,00E-05	5,10E-06	0,00E+00	0,00E+00	0,00E+00	0,00E+00	0,00E+00
	Summe (cradle to gate)	A1-A3	8,30E-08	1,44E-02	1,12E-05	0,00E+00	0,00E+00	0,00E+00	0,00E+00	0,00E+00
Baustadium	Transport	A4	MNR--	MNR--	MNR--	MNR--	MNR--	MNR--	MNR--	MNR--
	Montageprozess	A5	MB	MB	MB	MB	MB	MB	MB	MB
Nutzungs-stadium	Nutzung	B1	MB	MB	MB	MB	MB	MB	MB	MB
	Instandhaltung	B2	MB	MB	MB	MB	MB	MB	MB	MB
	Reparatur	B3	MB	MB	MB	MB	MB	MB	MB	MB
	Ersatz	B4	MB	MB	MB	MB	MB	MB	MB	MB
	Erneuerung	B5	MB	MB	MB	MB	MB	MB	MB	MB
	Betriebliche Energienutzung	B6	MNR--	MNR--	MNR--	MNR--	MNR--	MNR--	MNR--	MNR--
Entsorgungs-stadium	Betriebliche Wassernutzung	B7	MNR--	MNR--	MNR--	MNR--	MNR--	MNR--	MNR--	MNR--
	Rückbau, Abriss	C1	5,54E-12	3,79E-09	3,05E-09	0,00E+00	1,00E+00	0,00E+00	0,00E+00	0,00E+00
	Transport	C2	MNR--	MNR--	MNR--	MNR--	MNR--	MNR--	MNR--	MNR--
	Abfallaufbereitung, trocken	C3	6,37E-10	4,16E-05	3,51E-07	0,00E+00	9,50E-01	0,00E+00	0,00E+00	0,00E+00
Rückgewinnungs-potenziale	Deponierung	C4	4,31E-12	1,00E+00	2,25E-06	0,00E+00	0,00E+00	0,00E+00	0,00E+00	0,00E+00
	Wiederverwertung LPM, Erdfeuchtverfahren	D1	-7,04E-08	-1,36E-02	-5,72E-06	0,00E+00	0,00E+00	0,00E+00	0,00E+00	0,00E+00
	Wiederverwertung LPM, Nachrocknung	D2	-7,34E-08	-1,32E-02	-1,41E-06	0,00E+00	0,00E+00	0,00E+00	0,00E+00	0,00E+00
	Wiederverwertung LPM, Trockendosierverfahren	D3	-6,92E-08	-1,40E-02	-1,17E-06	0,00E+00	0,00E+00	0,00E+00	0,00E+00	0,00E+00

HWD = Gefährlicher Abfall zur Deponie

NHWD = Entsorgter nicht gefährlicher Abfall

RWD = Entsorgter radioaktiver Abfall

CRU = Komponenten f. die Wiederverwendung

MFR = Stoffe zum Recycling

MER = Stoffe für die Energierückgewinnung

EEE = Exportierte elektr. Energie

EET = Exportierte thermische Energie

MNR = Modul nicht relevant

MB = Modul beschrieben

Tab. D.1.3.4 Dämmputz LPM 04, erdfeucht

Deklaration der Umweltparameter, abgeleitet aus der LCA										
Darstellung gemäß DIN EN 15942 Anhang A Muster ITM										
LPM 04: Dämmputz nach DIN 18947 - Erdfeuchtverfahren										
Funktionale Einheit kg		Parameter	HWD	NHWD	RWD	CRU	MFR	MER	EEE	EET
		IM/Einheit	kg	kg	kg	kg	kg	kg	MJ	MJ
Produkt-stadium	Ausgangsstoffe	A1	4,11E-08	3,71E-03	7,65E-07	0,00E+00	1,52E-04	0,00E+00	0,00E+00	0,00E+00
	Transport	A2	5,65E-11	5,02E-06	4,41E-08	0,00E+00	0,00E+00	0,00E+00	0,00E+00	0,00E+00
	Herstellung	A3	8,84E-09	6,00E-05	5,10E-06	0,00E+00	0,00E+00	0,00E+00	0,00E+00	0,00E+00
	Summe (cradle to gate)	A1-A3	5,00E-08	3,77E-03	5,91E-06	0,00E+00	1,52E-04	0,00E+00	0,00E+00	0,00E+00
Baustadium	Transport	A4	MNR--	MNR--	MNR--	MNR--	MNR--	MNR--	MNR--	MNR--
	Montageprozess	A5	MB	MB	MB	MB	MB	MB	MB	MB
Nutzungs-stadium	Nutzung	B1	MB	MB	MB	MB	MB	MB	MB	MB
	Instandhaltung	B2	MB	MB	MB	MB	MB	MB	MB	MB
	Reparatur	B3	MB	MB	MB	MB	MB	MB	MB	MB
	Ersatz	B4	MB	MB	MB	MB	MB	MB	MB	MB
	Erneuerung	B5	MB	MB	MB	MB	MB	MB	MB	MB
	Betriebliche Energienutzung	B6	MNR--	MNR--	MNR--	MNR--	MNR--	MNR--	MNR--	MNR--
	Betriebliche Wassernutzung	B7	MNR--	MNR--	MNR--	MNR--	MNR--	MNR--	MNR--	MNR--
Entsorgungs-stadium	Rückbau, Abriss	C1	5,54E-12	3,79E-09	3,05E-09	0,00E+00	1,00E+00	0,00E+00	0,00E+00	0,00E+00
	Transport	C2	MNR--	MNR--	MNR--	MNR--	MNR--	MNR--	MNR--	MNR--
	Abfallaufbereitung, trocken	C3	6,37E-10	4,16E-05	3,51E-07	0,00E+00	9,50E-01	0,00E+00	0,00E+00	0,00E+00
	Deponierung	C4	4,31E-12	1,00E+00	2,25E-06	0,00E+00	0,00E+00	0,00E+00	0,00E+00	0,00E+00
Rückgewinnungs-potenziale	Wiederverwertung LPM, Erdfeuchtverfahren	D1	-3,90E-08	-3,52E-03	-7,27E-07	0,00E+00	0,00E+00	0,00E+00	0,00E+00	0,00E+00
	Wiederverwertung LPM, Nachtrocknung	D2	-7,34E-08	-1,32E-02	-1,41E-06	0,00E+00	0,00E+00	0,00E+00	0,00E+00	0,00E+00
	Wiederverwertung LPM, Trockendosierverfahren	D3	-6,92E-08	-1,40E-02	-1,17E-06	0,00E+00	0,00E+00	0,00E+00	0,00E+00	0,00E+00

HWD = Gefährlicher Abfall zur Deponie

NHWD = Entsorgter nicht gefährlicher Abfall

RWD = Entsorgter radioaktiver Abfall

CRU = Komponenten f. die Wiederverwendung

MFR = Stoffe zum Recycling

MER = Stoffe für die Energierückgewinnung

EEE = Exportierte elektr. Energie

EET = Exportierte thermische Energie

MNR = Modul nicht relevant

MB = Modul beschrieben

D.2 Nachrocknungsverfahren LPM 05 – 06

Im Abs. D.2 werden die Input-, Wirkungs- und Outputfaktoren für die im Nachrocknungsverfahren hergestellten LPM 05 – 06 tabellarisch dargestellt.

D.2.1 Inputfaktoren

Im Abs. D.2.1 werden in den Tab. D.2.1.1 – D.2.1.2 die Inputfaktoren für die LPM 05 – 06 tabellarisch dargestellt.

Tab.D.2.1.1 Lehmunterputz mit Stroh LPM 05, nachgetrocknet

Deklaration der Umweltparameter, abgeleitet aus der LCA												
Darstellung gemäß DIN EN 15942 Anhang A Muster ITM												
LPM 05: Lehmunterputz mit Stroh nach DIN 18947 - Nachrocknungsverfahren												
Funktionale Einheit kg		Parameter	PERE	PERM	PERT	PENRE	PENRM	PENRT	SM	RSF	NRSF	FW
		IM/Einheit	MJ H _u	MJ H _u	MJ H _u	MJ H _u	MJ H _u	MJ H _u	MJ H _u	kg	MJ H _u	MJ H _u
Produktstadium	Ausgangsstoffe	A1	8,92E-03	0,00E+00	8,92E-03	3,00E-01	3,02E-04	3,00E-01	4,46E-01	0,00E+00	0,00E+00	3,87E-05
	Transport	A2	2,24E-03	0,00E+00	2,24E-03	3,35E-02	0,00E+00	3,35E-02	0,00E+00	0,00E+00	0,00E+00	2,00E-06
	Herstellung	A3	3,64E-02	0,00E+00	3,64E-02	7,21E-01	0,00E+00	7,21E-01	0,00E+00	0,00E+00	0,00E+00	6,91E-05
	Summe (cradle to gate)	A1-A3	4,76E-02	0,00E+00	4,76E-02	1,05E+00	3,02E-04	1,06E+00	4,46E-01	0,00E+00	0,00E+00	1,10E-04
Baustadium	Transport	A4	MNR--	MNR--	MNR--	MNR--	MNR--	MNR--	MNR--	MNR--	MNR--	MNR--
	Montageprozess	A5	MB	MB	MB	MB	MB	MB	MB	MB	MB	MB
Nutzungs-stadium	Nutzung	B1	MB	MB	MB	MB	MB	MB	MB	MB	MB	MB
	Instandhaltung	B2	MB	MB	MB	MB	MB	MB	MB	MB	MB	MB
	Reparatur	B3	MB	MB	MB	MB	MB	MB	MB	MB	MB	MB
	Ersatz	B4	MB	MB	MB	MB	MB	MB	MB	MB	MB	MB
	Erneuerung	B5	MB	MB	MB	MB	MB	MB	MB	MB	MB	MB
	Betriebliche Energienutzung	B6	MNR--	MNR--	MNR--	MNR--	MNR--	MNR--	MNR--	MNR--	MNR--	MNR--
	Betriebliche Wassernutzung	B7	MNR--	MNR--	MNR--	MNR--	MNR--	MNR--	MNR--	MNR--	MNR--	MNR--
Entsorgungs-stadium	Rückbau, Abriss	C1	2,18E-05	0,00E+00	2,18E-05	3,32E-03	0,00E+00	3,32E-03	0,00E+00	0,00E+00	0,00E+00	1,56E-08
	Transport	C2	MNR--	MNR--	MNR--	MNR--	MNR--	MNR--	MNR--	MNR--	MNR--	MNR--
	Abfallaufbereitung, trocken	C3	2,51E-03	0,00E+00	2,51E-03	3,82E-01	0,00E+00	3,82E-01	0,00E+00	0,00E+00	0,00E+00	1,79E-06
	Deponierung	C4	3,27E-02	0,00E+00	3,27E-02	2,00E-01	0,00E+00	2,00E-01	0,00E+00	0,00E+00	0,00E+00	5,05E-05
Rückgewinnungs-potenziale	Wiederverwertung LPM, Erdfeuchtverfahren	D1	-8,83E-03	0,00E+00	-8,83E-03	-3,15E-01	0,00E+00	-3,15E-01	0,00E+00	0,00E+00	0,00E+00	-3,68E-05
	Wiederverwertung LPM, Nachrocknung	D2	-1,38E-02	0,00E+00	-1,38E-02	-9,75E-01	0,00E+00	-9,75E-01	0,00E+00	0,00E+00	0,00E+00	-3,68E-05
	Wiederverwertung LPM, Trockendosierverfahren	D3	-1,77E-02	0,00E+00	-1,77E-02	-7,41E-01	0,00E+00	-7,41E-01	0,00E+00	0,00E+00	0,00E+00	-4,55E-05

PERE = Erneuerbare Primärenergie (PE)

PERM = Erneuerbare PE zur stofflichen Nutzung

PERT = Summe erneuerbarer PE

PENRE = Nicht-erneuerbare PE als Energieträger

PENRM = Nicht-erneuerbare PE zur stofflichen Nutzung

PENRT = Summe nicht-erneuerbarer PE

SM = Einsatz von Sekundärstoffen

RSF = Erneuerbare Sekundärbrennstoffe

NRSF = Nicht erneuerbare Sekundärbrennstoffe

FW = Einsatz von Süßwasserressourcen

MB = Modul beschrieben

MNR = Modul nicht relevant

Tab. D.2.1.2 Lehmoberputz mit Stroh LPM 06, nachgetrocknet

Deklaration der Umweltparameter, abgeleitet aus der LCA												
Darstellung gemäß DIN EN 15942 Anhang A Muster ITM												
LPM 06: Lehmoberputz mit Stroh nach DIN 18947 - Nachtrocknungsverfahren												
Funktionale Einheit kg		Parameter	PERE	PERM	PERT	PENRE	PENRM	PENRT	SM	RSF	NRSF	FW
		IM/Einheit	MJ H _u	MJ H _u	MJ H _u	MJ H _u	MJ H _u	MJ H _u	MJ H _u	kg	MJ H _u	MJ H _u
Produktstadium	Ausgangsstoffe	A1	9,78E-03	0,00E+00	9,78E-03	3,29E-01	3,40E-04	3,29E-01	3,94E-01	0,00E+00	0,00E+00	4,25E-05
	Transport	A2	2,09E-03	0,00E+00	2,09E-03	3,12E-02	0,00E+00	3,12E-02	0,00E+00	0,00E+00	0,00E+00	4,45E-06
	Herstellung	A3	3,64E-02	0,00E+00	3,64E-02	7,21E-01	0,00E+00	7,21E-01	0,00E+00	0,00E+00	0,00E+00	6,91E-05
	Summe (cradle to gate)	A1-A3	4,83E-02	0,00E+00	4,83E-02	1,08E+00	3,40E-04	1,08E+00	3,94E-01	0,00E+00	0,00E+00	1,16E-04
Baustadium	Transport	A4	MNR--	MNR--	MNR--	MNR--	MNR--	MNR--	MNR--	MNR--	MNR--	MNR--
	Montageprozess	A5	MB	MB	MB	MB	MB	MB	MB	MB	MB	MB
Nutzungsstadium	Nutzung	B1	MB	MB	MB	MB	MB	MB	MB	MB	MB	MB
	Instandhaltung	B2	MB	MB	MB	MB	MB	MB	MB	MB	MB	MB
	Reparatur	B3	MB	MB	MB	MB	MB	MB	MB	MB	MB	MB
	Ersatz	B4	MB	MB	MB	MB	MB	MB	MB	MB	MB	MB
	Erneuerung	B5	MB	MB	MB	MB	MB	MB	MB	MB	MB	MB
	Betriebliche Energienutzung	B6	MNR--	MNR--	MNR--	MNR--	MNR--	MNR--	MNR--	MNR--	MNR--	MNR--
	Betriebliche Wassernutzung	B7	MNR--	MNR--	MNR--	MNR--	MNR--	MNR--	MNR--	MNR--	MNR--	MNR--
Entsorgungsstadium	Rückbau, Abriss	C1	2,18E-05	0,00E+00	2,18E-05	3,32E-03	0,00E+00	3,32E-03	0,00E+00	0,00E+00	0,00E+00	1,56E-08
	Transport	C2	MNR--	MNR--	MNR--	MNR--	MNR--	MNR--	MNR--	MNR--	MNR--	MNR--
	Abfallaufbereitung, trocken	C3	2,51E-03	0,00E+00	2,51E-03	3,82E-01	0,00E+00	3,82E-01	0,00E+00	0,00E+00	0,00E+00	1,79E-06
	Deponierung	C4	3,27E-02	0,00E+00	3,27E-02	2,00E-01	0,00E+00	2,00E-01	0,00E+00	0,00E+00	0,00E+00	5,05E-05
Rückgewinnungspotenziale	Wiederverwertung LPM, Erdfeuchtverfahren	D1	-8,83E-03	0,00E+00	-8,83E-03	-3,15E-01	0,00E+00	-3,15E-01	0,00E+00	0,00E+00	0,00E+00	-4,03E-05
	Wiederverwertung LPM, Nachtrocknung	D2	-1,38E-02	0,00E+00	-1,38E-02	-9,75E-01	0,00E+00	-9,75E-01	0,00E+00	0,00E+00	0,00E+00	-4,03E-05
	Wiederverwertung LPM, Trockendosierverfahren	D3	-1,77E-02	0,00E+00	-1,77E-02	-7,41E-01	0,00E+00	-7,41E-01	0,00E+00	0,00E+00	0,00E+00	-4,55E-05

PERE = Erneuerbare Primärenergie (PE)

PERM = Erneuerbare PE zur stofflichen Nutzung

PERT = Summe erneuerbarer PE

PENRE = Nicht-erneuerbare PE als Energieträger

PENRM = Nicht-erneuerbare PE zur stofflichen Nutzung

PENRT = Summe nicht-erneuerbarer PE

SM = Einsatz von Sekundärstoffen

RSF = Erneuerbare Sekundärbrennstoffe

NRSF = Nicht erneuerbare Sekundärbrennstoffe

FW = Einsatz von Süßwasserressourcen

MB = Modul beschrieben

MNR = Modul nicht relevant

D.2.2 Wirkungsfaktoren

Im Abs. D.2.2 werden in den Tab. D.2.2.1 – D.2.2.2 die Wirkungsfaktoren für die LPM 05 – 06 tabellarisch dargestellt.

Tab. D.2.2.1 Lehmunterputz mit Stroh LPM 05, nachgetrocknet

Deklaration der Umweltparameter, abgeleitet aus der LCA															
Darstellung gemäß DIN EN 15942 Anhang A Muster ITM															
LPM 05: Lehmunterputz mit Stroh nach DIN 18947 - Nachtrocknungsverfahren															
Funktionale Einheit kg		Parameter	GWP total	GWP-biogenic	GWP-luluc	GWP-fossil	ODP	POCP	AP	EP-terrestrial	EP-freshwater	EP-marine	WDP	ADPE	ADPF
		IM/Einheit	kg CO2 eq.	kg CO2 eq.	kg CO2 eq.	kg CO2 eq.	kg CFC-11 eq.	kg NMVOC eq.	Mole of H+ eq.	Mole of N eq.	kg P eq.	kg N eq.	m³ world eq.	kg Sb eq.	MJ H _u eq.
Produktstadium	Ausgangsstoffe	A1	-8,74E-03	-1,07E-02	5,48E-06	1,99E-03	1,08E-05	1,11E-08	2,16E-02	2,63E-05	4,77E-06	3,90E-06	3,73E-05	1,42E-07	1,96E-02
	Transport	A2	2,49E-03	-8,18E-06	1,47E-05	2,48E-03	3,08E-13	1,03E-06	8,35E-06	4,37E-05	5,80E-06	3,90E-06	1,29E-05	1,77E-07	3,35E-02
	Herstellung	A3	1,37E-02	8,48E-05	1,17E-06	1,36E-02	1,02E-11	3,84E-05	3,99E-05	3,65E-06	4,56E-07	4,69E-06	1,25E-04	1,99E-07	7,21E-01
	Summe (cradle to gate)	A1-A3	7,45E-03	-1,07E-02	2,14E-05	1,81E-02	1,08E-05	3,94E-05	2,17E-02	7,37E-05	1,10E-05	1,25E-05	1,76E-04	5,18E-07	7,74E-01
Baustadium	Transport	A4	MNR--	MNR--	MNR--	MNR--	MNR--	MNR--	MNR--	MNR--	MNR--	MNR--	MNR--	MNR--	
	Montageprozess	A5	MB	MB	MB	MB	MB	MB	MB	MB	MB	MB	MB	MB	
Nutzungsstadium	Nutzung	B1	MB	MB	MB	MB	MB	MB	MB	MB	MB	MB	MB	MB	
	Instandhaltung	B2	MB	MB	MB	MB	MB	MB	MB	MB	MB	MB	MB	MB	
	Reparatur	B3	MB	MB	MB	MB	MB	MB	MB	MB	MB	MB	MB	MB	
	Ersatz	B4	MB	MB	MB	MB	MB	MB	MB	MB	MB	MB	MB	MB	
	Erneuerung	B5	MB	MB	MB	MB	MB	MB	MB	MB	MB	MB	MB	MB	
	Betriebliche Energienutzung	B6	MNR--	MNR--	MNR--	MNR--	MNR--	MNR--	MNR--	MNR--	MNR--	MNR--	MNR--	MNR--	
	Betriebliche Wassernutzung	B7	MNR--	MNR--	MNR--	MNR--	MNR--	MNR--	MNR--	MNR--	MNR--	MNR--	MNR--	MNR--	
Entsorgungsstadium	Rückbau, Abriss	C1	3,24E-05	3,85E-07	5,22E-09	3,20E-05	4,03E-14	8,19E-08	9,24E-08	1,87E-07	5,00E-08	1,71E-08	2,55E-07	2,64E-09	3,32E-03
	Transport	C2	MNR--	MNR--	MNR--	MNR--	MNR--	MNR--	MNR--	MNR--	MNR--	MNR--	MNR--	MNR--	
	Abfallaufbereitung, trocken	C3	9,52E-05	1,13E-06	1,54E-08	9,40E-05	1,18E-13	2,41E-07	2,72E-07	5,49E-07	1,47E-07	5,01E-08	7,49E-07	7,76E-09	9,75E-03
	Deponierung	C4	2,53E-02	1,02E-02	4,67E-05	1,50E-02	8,31E-05	3,86E-11	1,07E-04	3,03E-04	3,04E-05	2,75E-05	1,65E-03	6,95E-07	2,00E-01
Rückgewinnungspotenziale	Wiederverwertung LPM, Erdfeuchtverfahren	D1	-2,61E-03	-1,55E-06	-5,54E-06	-2,60E-03	-4,60E-10	-1,55E-06	-1,71E-02	-2,66E-05	-7,05E-06	-2,42E-06	-3,77E-05	-1,44E-07	-3,66E-02
	Wiederverwertung LPM, Nachtrocknung	D2	-1,79E-02	-2,68E-03	-1,06E-05	-1,52E-02	-4,40E-06	-2,33E-05	-2,95E-02	-4,78E-05	-1,36E-05	-8,48E-06	-1,40E-04	-2,49E-07	-7,34E-01
	Wiederverwertung LPM, Trockendosierverfahren	D3	-2,79E-02	-5,82E-05	-6,57E-06	-2,78E-02	-2,55E-06	-2,05E-05	-1,71E-02	-1,07E-04	-7,25E-06	-9,65E-06	-1,62E-04	-4,34E-07	-4,63E-01

- GWP total = Globales Erwärmungspotenzial
- GWP-biogenic = Globales Erwärmungspotenzial - biogen
- GWP-luluc = Globales Erwärmungspotenzial - luluc
- GWP-fossil = Globales Erwärmungspotenzial - fossil
- ODP = Abbaupotenzial der stratosphär. Ozonschicht
- POCP = Bildungspotenzial für troposphär. Ozon
- AP = Versauerungspotenzial, kumulierte Überschreitung
- EP-terrestrial = Eutrophierungspotenzial - Land
- EP-freshwater = Eutrophierungspotenzial - Süßwasser
- EP-marine = Eutrophierungspotenzial - Salzwasser
- WDP = Wasser-Entzugspotenzial (Benutzer)
- MNR = Modul nicht relevant
- MB = Modul beschrieben

Tab. D.2.2.2 Lehmoberputz mit Stroh LPM 06, nachgetrocknet

Deklaration der Umweltparameter, abgeleitet aus der LCA															
Darstellung gemäß DIN EN 15942 Anhang A Muster ITM															
LPM 06: Lehmoberputz mit Stroh nach DIN 18947 - Nachtrocknungsverfahren															
Funktionale Einheit kg		Parameter	GWP total	GWP-biogenic	GWP-luluc	GWP-fossil	ODP	POCP	AP	EP-terrestrial	EP-freshwater	EP-marine	WDP	ADPE	ADPF
		IM/Einheit	kg CO2 eq.	kg CO2 eq.	kg CO2 eq.	kg CO2 eq.	kg CFC-11 eq.	kg NMVOC eq.	Mole of H+ eq.	Mole of N eq.	kg P eq.	kg N eq.	m³ world eq.	kg Sb eq.	MJ H _u eq.
Produktstadium	Ausgangsstoffe	A1	-9,88E-03	-1,21E-02	6,01E-06	2,20E-03	1,20E-05	1,22E-08	2,38E-02	2,89E-05	5,23E-06	2,62E-06	4,09E-05	1,56E-07	2,14E-02
	Transport	A2	2,32E-03	-7,60E-06	1,37E-05	2,31E-03	2,87E-13	9,59E-07	7,77E-06	4,07E-05	5,39E-06	3,63E-06	1,20E-05	1,65E-07	3,11E-02
	Herstellung	A3	1,37E-02	8,48E-05	1,17E-06	1,36E-02	1,02E-11	3,84E-05	3,99E-05	3,65E-06	4,56E-07	4,69E-06	1,25E-04	1,99E-07	7,21E-01
	Summe (cradle to gate)	A1-A3	6,14E-03	-1,20E-02	2,09E-05	1,81E-02	1,20E-05	3,93E-05	2,39E-02	7,32E-05	1,11E-05	1,09E-05	1,78E-04	5,19E-07	7,74E-01
Baustadium	Transport	A4	MNR--	MNR--	MNR--	MNR--	MNR--	MNR--	MNR--	MNR--	MNR--	MNR--	MNR--	MNR--	MNR--
	Montageprozess	A5	MB	MB	MB	MB	MB	MB	MB	MB	MB	MB	MB	MB	MB
Nutzungsstadium	Nutzung	B1	MB	MB	MB	MB	MB	MB	MB	MB	MB	MB	MB	MB	MB
	Instandhaltung	B2	MB	MB	MB	MB	MB	MB	MB	MB	MB	MB	MB	MB	MB
	Reparatur	B3	MB	MB	MB	MB	MB	MB	MB	MB	MB	MB	MB	MB	MB
	Ersatz	B4	MB	MB	MB	MB	MB	MB	MB	MB	MB	MB	MB	MB	MB
	Erneuerung	B5	MB	MB	MB	MB	MB	MB	MB	MB	MB	MB	MB	MB	MB
	Betriebliche Energienutzung	B6	MNR--	MNR--	MNR--	MNR--	MNR--	MNR--	MNR--	MNR--	MNR--	MNR--	MNR--	MNR--	MNR--
	Betriebliche Wassernutzung	B7	MNR--	MNR--	MNR--	MNR--	MNR--	MNR--	MNR--	MNR--	MNR--	MNR--	MNR--	MNR--	MNR--
Entsorgungsstadium	Rückbau, Abriss	C1	3,24E-05	3,85E-07	5,22E-09	3,20E-05	4,03E-14	8,19E-08	9,24E-08	1,87E-07	5,00E-08	1,71E-08	2,55E-07	2,64E-09	3,32E-03
	Transport	C2	MNR--	MNR--	MNR--	MNR--	MNR--	MNR--	MNR--	MNR--	MNR--	MNR--	MNR--	MNR--	MNR--
	Deponierung	C4	0,0266746	0,011588	4,67E-05	0,01504	8,31E-05	3,86E-11	0,000107	0,0003029	3,04E-05	2,75E-05	0,001645	6,95E-07	0,1999
	Abfallaufbereitung, trocken	C3	9,52E-05	1,13E-06	1,54E-08	9,40E-05	1,18E-13	2,41E-07	2,72E-07	5,49E-07	1,47E-07	5,01E-08	7,49E-07	7,76E-09	9,75E-03
Rückgewinnungspotenziale	Wiederverwertung LPM, Erdfeuchtverfahren	D1	-2,61E-03	-1,55E-06	-5,54E-06	-2,60E-03	-4,60E-10	-1,55E-06	-1,71E-02	-2,66E-05	-7,05E-06	-2,42E-06	-3,77E-05	-1,44E-07	-3,66E-02
	Wiederverwertung LPM, Nachtrocknung	D2	-1,79E-02	-2,68E-03	-1,06E-05	-1,52E-02	-4,40E-06	-2,33E-05	-2,95E-02	-4,78E-05	-1,36E-05	-8,48E-06	-1,40E-04	-2,49E-07	-7,34E-01
	Wiederverwertung LPM, Trockendosierverfahren	D3	-2,79E-02	-5,82E-05	-6,57E-06	-2,78E-02	-2,55E-06	-2,05E-05	-1,71E-02	-1,07E-04	-7,25E-06	-9,65E-06	-1,62E-04	-4,34E-07	-4,63E-01

- GWP total = Globales Erwärmungspotenzial
- GWP-biogenic = Globales Erwärmungspotenzial - biogen
- GWP-luluc = Globales Erwärmungspotenzial - luluc
- GWP-fossil = Globales Erwärmungspotenzial - fossil
- ODP = Abbaupotenzial der stratosphär. Ozonschicht
- POCP = Bildungspotenzial für troposphär. Ozon
- AP = Versauerungspotenzial, kumulierte Überschreitung
- EP-terrestrial = Eutrophierungspotenzial - Land
- EP-freshwater = Eutrophierungspotenzial - Süßwasser
- EP-marine = Eutrophierungspotenzial - Salzwasser
- WDP = Wasser-Entzugspotenzial (Benutzer)
- MNR = Modul nicht relevant
- MB = Modul beschrieben

D.2.3 Outputfaktoren

Im Abs. D.2.3 werden in den Tab. D.2.3.1 – D.2.3.2 die Outputfaktoren für die LPM 05 – 06 tabellarisch dargestellt.

Tab. D.2.3.1 Lehmunterputz mit Stroh LPM 05, nachgetrocknet

Deklaration der Umweltparameter, abgeleitet aus der LCA										
Darstellung gemäß DIN EN 15942 Anhang A Muster ITM										
LPM 05: Lehmunterputz mit Stroh nach DIN 18947 - Nachtrocknungsverfahren										
Funktionale Einheit kg		Parameter	HWD	NHWD	RWD	CRU	MFR	MER	EEE	EET
		IM/Einheit	kg	kg	kg	kg	kg	kg	MJ	MJ
Produktstadium	Ausgangsstoffe	A1	6,85E-08	1,38E-02	7,47E-07	0,00E+00	3,82E-04	0,00E+00	0,00E+00	0,00E+00
	Transport	A2	5,65E-11	5,02E-06	4,41E-08	0,00E+00	0,00E+00	0,00E+00	0,00E+00	0,00E+00
	Herstellung	A3	4,16E-09	8,70E-05	5,09E-06	0,00E+00	3,06E-04	0,00E+00	0,00E+00	0,00E+00
	Summe (cradle to gate)	A1-A3	7,27E-08	1,39E-02	5,88E-06	0,00E+00	6,88E-04	0,00E+00	0,00E+00	0,00E+00
Baustadium	Transport	A4	MNR--	MNR--	MNR--	MNR--	MNR--	MNR--	MNR--	MNR--
	Montageprozess	A5	MB	MB	MB	MB	MB	MB	MB	MB
Nutzungsstadium	Nutzung	B1	MB	MB	MB	MB	MB	MB	MB	MB
	Instandhaltung	B2	MB	MB	MB	MB	MB	MB	MB	MB
	Reparatur	B3	MB	MB	MB	MB	MB	MB	MB	MB
	Ersatz	B4	MB	MB	MB	MB	MB	MB	MB	MB
	Erneuerung	B5	MB	MB	MB	MB	MB	MB	MB	MB
	Betriebliche Energienutzung	B6	MNR--	MNR--	MNR--	MNR--	MNR--	MNR--	MNR--	MNR--
Entsorgungsstadium	Betriebliche Wassernutzung	B7	MNR--	MNR--	MNR--	MNR--	MNR--	MNR--	MNR--	MNR--
	Rückbau, Abriss	C1	5,54E-12	3,79E-09	3,05E-09	0,00E+00	1,00E+00	0,00E+00	0,00E+00	0,00E+00
	Transport	C2	MNR--	MNR--	MNR--	MNR--	MNR--	MNR--	MNR--	MNR--
	Abfallaufbereitung, trocken	C3	6,37E-10	4,16E-05	3,51E-07	0,00E+00	9,50E-01	0,00E+00	0,00E+00	0,00E+00
Rückgewinnungspotenziale	Wiederverwertung LPM, Erdfeuchtverfahren	D1	-6,50E-08	-1,31E-02	-7,09E-07	0,00E+00	0,00E+00	0,00E+00	0,00E+00	0,00E+00
	Wiederverwertung LPM, Nachtrocknung	D2	-7,34E-08	-1,32E-02	-1,41E-06	0,00E+00	0,00E+00	0,00E+00	0,00E+00	0,00E+00
	Wiederverwertung LPM, Trockendosierverfahren	D3	-6,92E-08	-1,40E-02	-1,17E-06	0,00E+00	0,00E+00	0,00E+00	0,00E+00	0,00E+00

HWD = Gefährlicher Abfall zur Deponie

NHWD = Entsorgter nicht gefährlicher Abfall

RWD = Entsorgter radioaktiver Abfall

CRU = Komponenten f. die Wiederverwendung

MFR = Stoffe zum Recycling

MER = Stoffe für die Energierückgewinnung

EEE = Exportierte elektr. Energie

EET = Exportierte thermische Energie

MNR = Modul nicht relevant

MB = Modul beschrieben

Tab. D.2.3.2 Lehmoberputz mit Stroh LPM 06, nachgetrocknet

Deklaration der Umweltparameter, abgeleitet aus der LCA										
Darstellung gemäß DIN EN 15942 Anhang A Muster ITM										
LPM 06: Lehmoberputz mit Stroh nach DIN 18947 - Nachtrocknungsverfahren										
Funktionale Einheit kg		Parameter	HWD	NHWD	RWD	CRU	MFR	MER	EEE	EET
		IM/Einheit	kg	kg	kg	kg	kg	kg	MJ	MJ
Produktstadium	Ausgangsstoffe	A1	7,58E-08	1,52E-02	8,22E-07	0,00E+00	3,92E-04	0,00E+00	0,00E+00	0,00E+00
	Transport	A2	5,25E-11	4,67E-06	4,10E-08	0,00E+00	0,00E+00	0,00E+00	0,00E+00	0,00E+00
	Herstellung	A3	4,16E-09	8,70E-05	5,09E-06	0,00E+00	3,06E-04	0,00E+00	0,00E+00	0,00E+00
	Summe (cradle to gate)	A1-A3	8,00E-08	1,52E-02	5,96E-06	0,00E+00	3,06E-04	0,00E+00	0,00E+00	0,00E+00
Baustadium	Transport	A4	MNR--	MNR--	MNR--	MNR--	MNR--	MNR--	MNR--	MNR--
	Montageprozess	A5	MB	MB	MB	MB	MB	MB	MB	MB
Nutzungsstadium	Nutzung	B1	MB	MB	MB	MB	MB	MB	MB	MB
	Instandhaltung	B2	MB	MB	MB	MB	MB	MB	MB	MB
	Reparatur	B3	MB	MB	MB	MB	MB	MB	MB	MB
	Ersatz	B4	MB	MB	MB	MB	MB	MB	MB	MB
	Erneuerung	B5	MB	MB	MB	MB	MB	MB	MB	MB
	Betriebliche Energienutzung	B6	MNR--	MNR--	MNR--	MNR--	MNR--	MNR--	MNR--	MNR--
Entsorgungsstadium	Betriebliche Wassernutzung	B7	MNR--	MNR--	MNR--	MNR--	MNR--	MNR--	MNR--	MNR--
	Rückbau, Abriss	C1	5,54E-12	3,79E-09	3,05E-09	0,00E+00	1,00E+00	0,00E+00	0,00E+00	0,00E+00
	Transport	C2	MNR--	MNR--	MNR--	MNR--	MNR--	MNR--	MNR--	MNR--
	Abfallaufbereitung, trocken	C3	6,37E-10	4,16E-05	3,51E-07	0,00E+00	9,50E-01	0,00E+00	0,00E+00	0,00E+00
Rückgewinnungspotenziale	Wiederverwertung LPM, Erdfeuchtverfahren	D1	-6,95E-08	-1,31E-02	-7,41E-07	0,00E+00	0,00E+00	0,00E+00	0,00E+00	0,00E+00
	Wiederverwertung LPM, Nachtrocknung	D2	-7,34E-08	-1,32E-02	-1,41E-06	0,00E+00	0,00E+00	0,00E+00	0,00E+00	0,00E+00
	Wiederverwertung LPM, Trockendosierverfahren	D3	-6,92E-08	-1,40E-02	-1,17E-06	0,00E+00	0,00E+00	0,00E+00	0,00E+00	0,00E+00

HWD = Gefährlicher Abfall zur Deponie

NHWD = Entsorgter nicht gefährlicher Abfall

RWD = Entsorgter radioaktiver Abfall

CRU = Komponenten f. die Wiederverwendung

MFR = Stoffe zum Recycling

MER = Stoffe für die Energierückgewinnung

EEE = Exportierte elektr. Energie

EET = Exportierte thermische Energie

MNR = Modul nicht relevant

MB = Modul beschrieben

D.3 Trockendosierverfahren LPM 07 – 11

Im Abs. D.3 werden die Input-, Wirkungs- und Outputfaktoren für die im Trockendosierverfahren hergestellten LPM 07 – 11 tabellarisch dargestellt.

D.3.1 Inputfaktoren

Im Abs. D.3.1 werden in den Tab. D.3.1.1 – D.3.1.5 die Inputfaktoren für die LPM 07 – 11 tabellarisch dargestellt.

Tab. D.3.1.1 Lehmunterputz mit Stroh LPM 07, Trockendosierverfahren

Deklaration der Umweltparameter, abgeleitet aus der LCA												
Darstellung gemäß DIN EN 15942 Anhang A Muster ITM												
LPM 07: Lehmunterputz mit Stroh nach DIN 18947 - Trockendosierverfahren												
Funktionale Einheit kg		Parameter	PERE	PERM	PERT	PENRE	PENRM	PENRT	SM	RSF	NRSF	FW
		IM/Einheit	MJ H _u	MJ H _u	MJ H _u	MJ H _u	MJ H _u	MJ H _u	MJ H _u	kg	MJ H _u	MJ H _u
Produktstadium	Ausgangsstoffe	A1	1,88E-02	0,00E+00	1,88E-02	7,80E-01	0,00E+00	7,80E-01	4,19E-01	0,00E+00	0,00E+00	4,77E-05
	Transport	A2	9,61E-03	0,00E+00	9,61E-03	1,44E-01	0,00E+00	1,44E-01	0,00E+00	0,00E+00	0,00E+00	8,55E-06
	Herstellung	A3	5,55E-02	0,00E+00	5,55E-02	3,13E-04	0,00E+00	3,13E-04	0,00E+00	0,00E+00	0,00E+00	5,73E-05
	Summe (cradle to gate)	A1-A3	8,38E-02	0,00E+00	8,38E-02	9,24E-01	0,00E+00	9,24E-01	4,19E-01	0,00E+00	0,00E+00	1,14E-04
Baustadium	Transport	A4	MNR--	MNR--	MNR--	MNR--	MNR--	MNR--	MNR--	MNR--	MNR--	MNR--
	Montageprozess	A5	MB	MB	MB	MB	MB	MB	MB	MB	MB	MB
Nutzungs-stadium	Nutzung	B1	MB	MB	MB	MB	MB	MB	MB	MB	MB	MB
	Instandhaltung	B2	MB	MB	MB	MB	MB	MB	MB	MB	MB	MB
	Reparatur	B3	MB	MB	MB	MB	MB	MB	MB	MB	MB	MB
	Ersatz	B4	MB	MB	MB	MB	MB	MB	MB	MB	MB	MB
	Erneuerung	B5	MB	MB	MB	MB	MB	MB	MB	MB	MB	MB
	Betriebliche Energienutzung	B6	MNR--	MNR--	MNR--	MNR--	MNR--	MNR--	MNR--	MNR--	MNR--	MNR--
	Betriebliche Wassernutzung	B7	MNR--	MNR--	MNR--	MNR--	MNR--	MNR--	MNR--	MNR--	MNR--	
Entsorgungs-stadium	Rückbau, Abriss	C1	2,18E-05	0,00E+00	2,18E-05	3,32E-03	0,00E+00	3,32E-03	0,00E+00	0,00E+00	0,00E+00	1,56E-08
	Transport	C2	MNR--	MNR--	MNR--	MNR--	MNR--	MNR--	MNR--	MNR--	MNR--	MNR--
	Abfallaufbereitung, trocken	C3	2,51E-03	0,00E+00	2,51E-03	3,82E-01	0,00E+00	3,82E-01	0,00E+00	0,00E+00	0,00E+00	1,79E-06
	Deponierung	C4	3,27E-02	0,00E+00	3,27E-02	2,00E-01	0,00E+00	2,00E-01	0,00E+00	0,00E+00	0,00E+00	5,05E-05
Rückgewinnungs-potenziale	Wiederverwertung LPM, Erdfeuchtverfahren	D1	-8,83E-03	0,00E+00	-8,83E-03	-3,15E-01	0,00E+00	-3,15E-01	0,00E+00	0,00E+00	0,00E+00	-4,53E-05
	Wiederverwertung LPM, Nachtrocknung	D2	-1,38E-02	0,00E+00	-1,38E-02	-9,75E-01	0,00E+00	-9,75E-01	0,00E+00	0,00E+00	0,00E+00	-4,53E-05
	Wiederverwertung LPM, Trockendosierverfahren	D3	-1,77E-02	0,00E+00	-1,77E-02	-7,41E-01	0,00E+00	-7,41E-01	0,00E+00	0,00E+00	0,00E+00	-4,55E-05

PERE = Erneuerbare Primärenergie (PE)

PERM = Erneuerbare PE zur stofflichen Nutzung

PERT = Summe erneuerbarer PE

PENRE = Nicht-erneuerbare PE als Energieträger

PENRM = Nicht-erneuerbare PE zur stofflichen Nutzung

PENRT = Summe nicht-erneuerbarer PE

SM = Einsatz von Sekundärstoffen

RSF = Erneuerbare Sekundärbrennstoffe

NRSF = Nicht erneuerbare Sekundärbrennstoffe

FW = Einsatz von Süßwasserressourcen

MB = Modul beschrieben

MNR = Modul nicht relevant

Tab. D.3.1.2 Lehmoberputz mit Stroh LPM 08, Trockendosierverfahren

Deklaration der Umweltparameter, abgeleitet aus der LCA												
Darstellung gemäß DIN EN 15942 Anhang A Muster ITM												
LPM 08: Lehmoberputz mit Stroh nach DIN 18947 - Trockendosierverfahren												
Funktionale Einheit kg		Parameter	PERE	PERM	PERT	PENRE	PENRM	PENRT	SM	RSF	NRSF	FW
		IM/Einheit	MJ H _u	MJ H _u	MJ H _u	MJ H _u	MJ H _u	MJ H _u	MJ H _u	kg	MJ H _u	MJ H _u
Produktstadium	Ausgangsstoffe	A1	1,84E-02	0,00E+00	1,84E-02	7,51E-01	3,40E-04	7,51E-01	3,68E-01	0,00E+00	0,00E+00	5,04E-05
	Transport	A2	9,26E-03	0,00E+00	9,26E-03	1,38E-01	0,00E+00	1,38E-01	0,00E+00	0,00E+00	0,00E+00	8,24E-06
	Herstellung	A3	5,55E-02	0,00E+00	5,55E-02	3,13E-04	0,00E+00	3,13E-04	0,00E+00	0,00E+00	0,00E+00	5,73E-05
	Summe (cradle to gate)	A1-A3	8,32E-02	0,00E+00	8,32E-02	8,90E-01	0,00E+00	8,90E-01	3,68E-01	0,00E+00	0,00E+00	1,16E-04
Baustadium	Transport	A4	MNR--	MNR--	MNR--	MNR--	MNR--	MNR--	MNR--	MNR--	MNR--	MNR--
	Montageprozess	A5	MB	MB	MB	MB	MB	MB	MB	MB	MB	MB
Nutzungsstadium	Nutzung	B1	MB	MB	MB	MB	MB	MB	MB	MB	MB	MB
	Instandhaltung	B2	MB	MB	MB	MB	MB	MB	MB	MB	MB	MB
	Reparatur	B3	MB	MB	MB	MB	MB	MB	MB	MB	MB	MB
	Ersatz	B4	MB	MB	MB	MB	MB	MB	MB	MB	MB	MB
	Erneuerung	B5	MB	MB	MB	MB	MB	MB	MB	MB	MB	MB
	Betriebliche Energienutzung	B6	MNR--	MNR--	MNR--	MNR--	MNR--	MNR--	MNR--	MNR--	MNR--	MNR--
Entsorgungsstadium	Betriebliche Wassernutzung	B7	MNR--	MNR--	MNR--	MNR--	MNR--	MNR--	MNR--	MNR--	MNR--	MNR--
	Rückbau, Abriss	C1	2,18E-05	0,00E+00	2,18E-05	3,32E-03	0,00E+00	3,32E-03	0,00E+00	0,00E+00	0,00E+00	1,56E-08
	Transport	C2	MNR--	MNR--	MNR--	MNR--	MNR--	MNR--	MNR--	MNR--	MNR--	MNR--
	Abfallaufbereitung, trocken	C3	2,51E-03	0,00E+00	2,51E-03	3,82E-01	0,00E+00	3,82E-01	0,00E+00	0,00E+00	0,00E+00	1,79E-06
Rückgewinnungspotenziale	Deponierung	C4	3,27E-02	0,00E+00	3,27E-02	2,00E-01	0,00E+00	2,00E-01	0,00E+00	0,00E+00	0,00E+00	5,05E-05
	Wiederverwertung LPM, Erdfeuchtverfahren	D1	-8,83E-03	0,00E+00	-8,83E-03	-3,15E-01	0,00E+00	-3,15E-01	0,00E+00	0,00E+00	0,00E+00	-4,79E-05
	Wiederverwertung LPM, Nachtrocknung	D2	-1,38E-02	0,00E+00	-1,38E-02	-9,75E-01	0,00E+00	-9,75E-01	0,00E+00	0,00E+00	0,00E+00	-4,79E-05
	Wiederverwertung LPM, Trockendosierverfahren	D3	-1,77E-02	0,00E+00	-1,77E-02	-7,41E-01	0,00E+00	-7,41E-01	0,00E+00	0,00E+00	0,00E+00	-4,55E-05

PERE = Erneuerbare Primärenergie (PE)

PERM = Erneuerbare PE zur stofflichen Nutzung

PERT = Summe erneuerbarer PE

PENRE = Nicht-erneuerbare PE als Energieträger

PENRM = Nicht-erneuerbare PE zur stofflichen Nutzung

PENRT = Summe nicht-erneuerbarer PE

SM = Einsatz von Sekundärstoffen

RSF = Erneuerbare Sekundärbrennstoffe

NRSF = Nicht erneuerbare Sekundärbrennstoffe

FW = Einsatz von Süßwasserressourcen

MB = Modul beschrieben

MNR = Modul nicht relevant

Tab. D.3.1.3 Mineral 20 LPM 09, Trockendosierverfahren

Deklaration der Umweltparameter, abgeleitet aus der LCA												
Darstellung gemäß DIN EN 15942 Anhang A Muster ITM												
LPM 09: Mineral 20 nach DIN 18947 - Trockendosierverfahren												
Funktionale Einheit kg		Parameter	PERE	PERM	PERT	PENRE	PENRM	PENRT	SM	RSF	NRSF	FW
		IM/Einheit	MJ H _u	MJ H _u	MJ H _u	MJ H _u	MJ H _u	MJ H _u	MJ H _u	kg	MJ H _u	MJ H _u
Produktstadium	Ausgangsstoffe	A1	1,72E-02	0,00E+00	1,72E-02	7,16E-01	0,00E+00	7,16E-01	3,31E-01	0,00E+00	0,00E+00	1,31E-04
	Transport	A2	1,01E-02	0,00E+00	1,01E-02	1,50E-01	0,00E+00	1,50E-01	0,00E+00	0,00E+00	0,00E+00	8,95E-06
	Herstellung	A3	5,55E-02	0,00E+00	5,55E-02	3,13E-04	0,00E+00	3,13E-04	0,00E+00	0,00E+00	0,00E+00	5,73E-05
	Summe (cradle to gate)	A1-A3	8,27E-02	0,00E+00	8,27E-02	8,66E-01	0,00E+00	8,66E-01	3,31E-01	0,00E+00	0,00E+00	1,97E-04
Baustadium	Transport	A4	MNR--	MNR--	MNR--	MNR--	MNR--	MNR--	MNR--	MNR--	MNR--	MNR--
	Montageprozess	A5	MB	MB	MB	MB	MB	MB	MB	MB	MB	MB
Nutzungsstadium	Nutzung	B1	MB	MB	MB	MB	MB	MB	MB	MB	MB	MB
	Instandhaltung	B2	MB	MB	MB	MB	MB	MB	MB	MB	MB	MB
	Reparatur	B3	MB	MB	MB	MB	MB	MB	MB	MB	MB	MB
	Ersatz	B4	MB	MB	MB	MB	MB	MB	MB	MB	MB	MB
	Erneuerung	B5	MB	MB	MB	MB	MB	MB	MB	MB	MB	MB
	Betriebliche Energienutzung	B6	MNR--	MNR--	MNR--	MNR--	MNR--	MNR--	MNR--	MNR--	MNR--	MNR--
	Betriebliche Wassernutzung	B7	MNR--	MNR--	MNR--	MNR--	MNR--	MNR--	MNR--	MNR--	MNR--	MNR--
Entsorgungsstadium	Rückbau, Abriss	C1	2,18E-05	0,00E+00	2,18E-05	3,32E-03	0,00E+00	3,32E-03	0,00E+00	0,00E+00	0,00E+00	1,56E-08
	Transport	C2	MNR--	MNR--	MNR--	MNR--	MNR--	MNR--	MNR--	MNR--	MNR--	MNR--
	Abfallaufbereitung, trocken	C3	2,51E-03	0,00E+00	2,51E-03	3,82E-01	0,00E+00	3,82E-01	0,00E+00	0,00E+00	0,00E+00	1,79E-06
	Deponierung	C4	3,27E-02	0,00E+00	3,27E-02	2,00E-01	0,00E+00	2,00E-01	0,00E+00	0,00E+00	0,00E+00	5,05E-05
Rückgewinnungspotenziale	Wiederverwertung LPM, Erdfeuchtverfahren	D1	-8,83E-03	0,00E+00	-8,83E-03	-3,15E-01	0,00E+00	-3,15E-01	0,00E+00	0,00E+00	0,00E+00	-1,24E-04
	Wiederverwertung LPM, Nachtrocknung	D2	-1,38E-02	0,00E+00	-1,38E-02	-9,75E-01	0,00E+00	-9,75E-01	0,00E+00	0,00E+00	0,00E+00	-1,24E-04
	Wiederverwertung LPM, Trockendosierverfahren	D3	-1,77E-02	0,00E+00	-1,77E-02	-7,41E-01	0,00E+00	-7,41E-01	0,00E+00	0,00E+00	0,00E+00	-4,55E-05

PERE = Erneuerbare Primärenergie (PE)

PERM = Erneuerbare PE zur stofflichen Nutzung

PERT = Summe erneuerbarer PE

PENRE = Nicht-erneuerbare PE als Energieträger

PENRM = Nicht-erneuerbare PE zur stofflichen Nutzung

PENRT = Summe nicht-erneuerbarer PE

SM = Einsatz von Sekundärstoffen

RSF = Erneuerbare Sekundärbrennstoffe

NRSF = Nicht erneuerbare Sekundärbrennstoffe

FW = Einsatz von Süßwasserressourcen

MB = Modul beschrieben

MNR = Modul nicht relevant

Tab. D.3.1.4 Lehmoberputz fein 06 LPM 10, Trockendosierverfahren

Deklaration der Umweltparameter, abgeleitet aus der LCA												
Darstellung gemäß DIN EN 15942 Anhang A Muster ITM												
LPM 10: LOP Fein06 nach DIN 18947 - Trockendosierverfahren												
Funktionale Einheit kg		Parameter	PERE	PERM	PERT	PENRE	PENRM	PENRT	SM	RSF	NRSF	FW
		IM/Einheit	MJ H _u	MJ H _u	MJ H _u	MJ H _u	MJ H _u	MJ H _u	MJ H _u	kg	MJ H _u	MJ H _u
Produktstadium	Ausgangsstoffe	A1	1,83E-02	0,00E+00	1,83E-02	1,18E+00	0,00E+00	1,18E+00	0,00E+00	0,00E+00	0,00E+00	4,87E-05
	Transport	A2	9,53E-03	0,00E+00	9,53E-03	1,42E-01	0,00E+00	1,42E-01	0,00E+00	0,00E+00	0,00E+00	8,48E-06
	Herstellung	A3	5,55E-02	0,00E+00	5,55E-02	3,13E-04	0,00E+00	3,13E-04	0,00E+00	0,00E+00	0,00E+00	5,73E-05
	Summe (cradle to gate)	A1-A3	8,33E-02	0,00E+00	8,33E-02	1,32E+00	0,00E+00	1,32E+00	0,00E+00	0,00E+00	0,00E+00	1,15E-04
Baustadium	Transport	A4	MNR--	MNR--	MNR--	MNR--	MNR--	MNR--	MNR--	MNR--	MNR--	MNR--
	Montageprozess	A5	MB	MB	MB	MB	MB	MB	MB	MB	MB	MB
Nutzungsstadium	Nutzung	B1	MB	MB	MB	MB	MB	MB	MB	MB	MB	MB
	Instandhaltung	B2	MB	MB	MB	MB	MB	MB	MB	MB	MB	MB
	Reparatur	B3	MB	MB	MB	MB	MB	MB	MB	MB	MB	MB
	Ersatz	B4	MB	MB	MB	MB	MB	MB	MB	MB	MB	MB
	Erneuerung	B5	MB	MB	MB	MB	MB	MB	MB	MB	MB	MB
	Betriebliche Energienutzung	B6	MNR--	MNR--	MNR--	MNR--	MNR--	MNR--	MNR--	MNR--	MNR--	MNR--
	Betriebliche Wassernutzung	B7	MNR--	MNR--	MNR--	MNR--	MNR--	MNR--	MNR--	MNR--	MNR--	MNR--
Entsorgungsstadium	Rückbau, Abriss	C1	2,18E-05	0,00E+00	2,18E-05	3,32E-03	0,00E+00	3,32E-03	0,00E+00	0,00E+00	0,00E+00	1,56E-08
	Transport	C2	MNR--	MNR--	MNR--	MNR--	MNR--	MNR--	MNR--	MNR--	MNR--	MNR--
	Abfallaufbereitung, trocken	C3	2,51E-03	0,00E+00	2,51E-03	3,82E-01	0,00E+00	3,82E-01	0,00E+00	0,00E+00	0,00E+00	1,79E-06
	Deponierung	C4	3,27E-02	0,00E+00	3,27E-02	2,00E-01	0,00E+00	2,00E-01	0,00E+00	0,00E+00	0,00E+00	5,05E-05
Rückgewinnungspotenziale	Wiederverwertung LPM, Erdfeuchtverfahren	D1	-8,83E-03	0,00E+00	-8,83E-03	-3,15E-01	0,00E+00	-3,15E-01	0,00E+00	0,00E+00	0,00E+00	-4,63E-05
	Wiederverwertung LPM, Nachtrocknung	D2	-1,38E-02	0,00E+00	-1,38E-02	-9,75E-01	0,00E+00	-9,75E-01	0,00E+00	0,00E+00	0,00E+00	-4,63E-05
	Wiederverwertung LPM, Trockendosierverfahren	D3	-1,77E-02	0,00E+00	-1,77E-02	-7,41E-01	0,00E+00	-7,41E-01	0,00E+00	0,00E+00	0,00E+00	-4,55E-05

PERE = Erneuerbare Primärenergie (PE)

PERM = Erneuerbare PE zur stofflichen Nutzung

PERT = Summe erneuerbarer PE

PENRE = Nicht-erneuerbare PE als Energieträger

PENRM = Nicht-erneuerbare PE zur stofflichen Nutzung

PENRT = Summe nicht-erneuerbarer PE

SM = Einsatz von Sekundärstoffen

RSF = Erneuerbare Sekundärbrennstoffe

NRSF = Nicht erneuerbare Sekundärbrennstoffe

FW = Einsatz von Süßwasserressourcen

MB = Modul beschrieben

MNR = Modul nicht relevant

Tab. D.3.1.5 SanReMo LPM 11, Trockendosierverfahren

Deklaration der Umweltparameter, abgeleitet aus der LCA												
Darstellung gemäß DIN EN 15942 Anhang A Muster ITM												
LPM 11: SanReMo nach DIN 18947 - Trockendosierverfahren												
Funktionale Einheit kg		Parameter	PERE	PERM	PERT	PENRE	PENRM	PENRT	SM	RSF	NRSF	FW
		IM/Einheit	MJ H ₀	MJ H ₀	MJ H ₀	MJ H ₀	MJ H ₀	MJ H ₀	MJ H ₀	kg	MJ H ₀	MJ H ₀
Produktstadium	Ausgangsstoffe	A1	1,78E-02	0,00E+00	1,78E-02	7,39E-01	3,02E-04	7,39E-01	0,00E+00	0,00E+00	0,00E+00	4,31E-05
	Transport	A2	9,32E-03	0,00E+00	9,32E-03	1,39E-01	0,00E+00	1,39E-01	0,00E+00	0,00E+00	0,00E+00	8,29E-06
	Herstellung	A3	5,55E-02	0,00E+00	5,55E-02	3,13E-04	0,00E+00	3,13E-04	0,00E+00	0,00E+00	0,00E+00	5,73E-05
	Summe (cradle to gate)	A1-A3	8,25E-02	0,00E+00	8,25E-02	8,78E-01	3,02E-04	8,78E-01	0,00E+00	0,00E+00	0,00E+00	1,09E-04
Baustadium	Transport	A4	MNR--	MNR--	MNR--	MNR--	MNR--	MNR--	MNR--	MNR--	MNR--	MNR--
	Montageprozess	A5	MB	MB	MB	MB	MB	MB	MB	MB	MB	MB
Nutzungsstadium	Nutzung	B1	MB	MB	MB	MB	MB	MB	MB	MB	MB	MB
	Instandhaltung	B2	MB	MB	MB	MB	MB	MB	MB	MB	MB	MB
	Reparatur	B3	MB	MB	MB	MB	MB	MB	MB	MB	MB	MB
	Ersatz	B4	MB	MB	MB	MB	MB	MB	MB	MB	MB	MB
	Erneuerung	B5	MB	MB	MB	MB	MB	MB	MB	MB	MB	MB
	Betriebliche Energienutzung	B6	MNR--	MNR--	MNR--	MNR--	MNR--	MNR--	MNR--	MNR--	MNR--	MNR--
	Betriebliche Wassernutzung	B7	MNR--	MNR--	MNR--	MNR--	MNR--	MNR--	MNR--	MNR--	MNR--	MNR--
Entsorgungsstadium	Rückbau, Abriss	C1	2,18E-05	0,00E+00	2,18E-05	3,32E-03	0,00E+00	3,32E-03	0,00E+00	0,00E+00	0,00E+00	1,56E-08
	Transport	C2	MNR--	MNR--	MNR--	MNR--	MNR--	MNR--	MNR--	MNR--	MNR--	MNR--
	Abfallaufbereitung, trocken	C3	2,51E-03	0,00E+00	2,51E-03	3,82E-01	0,00E+00	3,82E-01	0,00E+00	0,00E+00	0,00E+00	1,79E-06
	Deponierung	C4	3,27E-02	0,00E+00	3,27E-02	2,00E-01	0,00E+00	2,00E-01	0,00E+00	0,00E+00	0,00E+00	5,05E-05
Rückgewinnungspotenziale	Wiederverwertung LPM, Erdfeuchtverfahren	D1	-8,83E-03	0,00E+00	-8,83E-03	-3,15E-01	0,00E+00	-3,15E-01	0,00E+00	0,00E+00	0,00E+00	-4,09E-05
	Wiederverwertung LPM, Nachtrocknung	D2	-1,38E-02	0,00E+00	-1,38E-02	-9,75E-01	0,00E+00	-9,75E-01	0,00E+00	0,00E+00	0,00E+00	-4,09E-05
	Wiederverwertung LPM, Trockendosierverfahren	D3	-1,77E-02	0,00E+00	-1,77E-02	-7,41E-01	0,00E+00	-7,41E-01	0,00E+00	0,00E+00	0,00E+00	-4,55E-05

PERE = Erneuerbare Primärenergie (PE)

PERM = Erneuerbare PE zur stofflichen Nutzung

PERT = Summe erneuerbarer PE

PENRE = Nicht-erneuerbare PE als Energieträger

PENRM = Nicht-erneuerbare PE zur stofflichen Nutzung

PENRT = Summe nicht-erneuerbarer PE

SM = Einsatz von Sekundärstoffen

RSF = Erneuerbare Sekundärbrennstoffe

NRSF = Nicht erneuerbare Sekundärbrennstoffe

FW = Einsatz von Süßwasserressourcen

MB = Modul beschrieben

MNR = Modul nicht relevant

D.3.2 Wirkungsfaktoren

Im Abs. D.3.2 werden in den Tab. D.3.2.1 – D.3.2.5 die Wirkungsfaktoren für die LPM 07 – 11 tabellarisch dargestellt.

Tab. D.3.2.1 Lehmunterputz mit Stroh LPM 07, Trockendosierverfahren

Deklaration der Umweltparameter, abgeleitet aus der LCA															
Darstellung gemäß DIN EN 15942 Anhang A Muster ITM															
LPM 07: Lehmunterputz mit Stroh nach DIN 18947 - Trockendosierverfahren															
Funktionale Einheit kg		Parameter	GWP total	GWP-biogenic	GWP-luluc	GWP-fossil	ODP	POCP	AP	EP-terrestrial	EP-freshwater	EP-marine	WDP	ADPE	ADPF
		IM/Einheit	kg CO2 eq.	kg CO2 eq.	kg CO2 eq.	kg CO2 eq.	kg CFC-11 eq.	kg NMVOC eq.	Mole of H+ eq.	Mole of N eq.	kg P eq.	kg N eq.	m³ world eq.	kg Sb eq.	MJ H ₂ eq.
Produktstadium	Ausgangsstoffe	A1	3,64E-02	-1,06E-02	8,03E-06	4,71E-02	8,24E-06	4,08E-05	4,72E-03	1,66E-04	1,07E-05	1,50E-05	2,35E-04	6,54E-07	7,76E-01
	Transport	A2	1,07E-02	-3,50E-05	6,31E-05	1,06E-02	1,32E-12	4,42E-06	3,58E-05	1,87E-04	2,49E-05	1,67E-05	5,54E-05	7,60E-07	1,43E-01
	Herstellung	A3	2,98E-03	1,17E-07	3,70E-08	2,98E-03	1,44E-13	1,71E-05	1,23E-05	2,33E-07	5,14E-08	2,13E-08	8,04E-05	3,16E-07	3,12E-04
	Summe (cradle to gate)	A1-A3	5,01E-02	-1,07E-02	7,12E-05	6,07E-02	8,24E-06	6,23E-05	4,77E-03	3,54E-04	3,56E-05	3,17E-05	3,71E-04	1,73E-06	9,19E-01
Baustadium	Transport	A4	MNR--	MNR--	MNR--	MNR--	MNR--	MNR--	MNR--	MNR--	MNR--	MNR--	MNR--	MNR--	MNR--
	Montageprozess	A5	MB	MB	MB	MB	MB	MB	MB	MB	MB	MB	MB	MB	MB
Nutzungsstadium	Nutzung	B1	MB	MB	MB	MB	MB	MB	MB	MB	MB	MB	MB	MB	MB
	Instandhaltung	B2	MB	MB	MB	MB	MB	MB	MB	MB	MB	MB	MB	MB	MB
	Reparatur	B3	MB	MB	MB	MB	MB	MB	MB	MB	MB	MB	MB	MB	MB
	Ersatz	B4	MB	MB	MB	MB	MB	MB	MB	MB	MB	MB	MB	MB	MB
	Erneuerung	B5	MB	MB	MB	MB	MB	MB	MB	MB	MB	MB	MB	MB	MB
Betriebliche Energienutzung	B6	MNR--	MNR--	MNR--	MNR--	MNR--	MNR--	MNR--	MNR--	MNR--	MNR--	MNR--	MNR--	MNR--	MNR--
	Betriebliche Wassernutzung	B7	MNR--	MNR--	MNR--	MNR--	MNR--	MNR--	MNR--	MNR--	MNR--	MNR--	MNR--	MNR--	MNR--
Entsorgungsstadium	Rückbau, Abriss	C1	3,24E-05	3,85E-07	5,22E-09	3,20E-05	4,03E-14	8,19E-08	9,24E-08	1,87E-07	5,00E-08	1,71E-08	2,55E-07	2,64E-09	3,32E-03
	Transport	C2	MNR--	MNR--	MNR--	MNR--	MNR--	MNR--	MNR--	MNR--	MNR--	MNR--	MNR--	MNR--	MNR--
	Abfallaufbereitung, trocken	C3	9,52E-05	1,13E-06	1,54E-08	9,40E-05	1,18E-13	2,41E-07	2,72E-07	5,49E-07	1,47E-07	5,01E-08	7,49E-07	7,76E-09	9,75E-03
Rückgewinnungspotenziale	Deponierung	C4	2,53E-02	1,02E-02	4,67E-05	1,50E-02	8,31E-05	3,86E-11	1,07E-04	3,03E-04	3,04E-05	2,75E-05	1,65E-03	6,95E-07	2,00E-01
	Wiederverwertung LPM, Erdfeuchtverfahren	D1	-2,61E-03	-1,55E-06	-5,54E-06	-2,60E-03	-4,60E-10	-1,55E-06	-1,71E-02	-2,66E-05	-7,05E-06	-2,42E-06	-3,77E-05	-1,44E-07	-3,66E-02
	Wiederverwertung LPM, Nach Trocknung	D2	-1,79E-02	-2,68E-03	-1,06E-05	-1,52E-02	-4,40E-06	-2,33E-05	-2,95E-02	-4,78E-05	-1,36E-05	-8,48E-06	-1,40E-04	-2,49E-07	-7,34E-01
	Wiederverwertung LPM, Trockendosierverfahren	D3	-2,79E-02	-5,82E-05	-6,57E-06	-2,78E-02	-2,55E-06	-2,05E-05	-1,71E-02	-1,07E-04	-7,25E-06	-9,65E-06	-1,62E-04	-4,34E-07	-4,63E-01

- GWP total = Globales Erwärmungspotenzial
- GWP-biogenic = Globales Erwärmungspotenzial - biogen
- GWP-luluc = Globales Erwärmungspotenzial - luluc
- GWP-fossil = Globales Erwärmungspotenzial - fossil
- ODP = Abbaupotenzial der stratosphär. Ozonschicht
- POCP = Bildungspotenzial für troposphär. Ozon
- AP = Versauerungspotenzial, kumulierte Überschreitung
- EP-terrestrial = Eutrophierungspotenzial - Land
- EP-freshwater = Eutrophierungspotenzial - Süßwasser
- EP-marine = Eutrophierungspotenzial - Salzwasser
- WDP = Wasser-Entzugspotenzial (Benutzer)
- MNR = Modul nicht relevant
- MB = Modul beschrieben

Tab. D.3.2.2 Lehmoberputz mit Stroh LPM 08, Trockendosierverfahren

Deklaration der Umweltparameter, abgeleitet aus der LCA															
Darstellung gemäß DIN EN 15942 Anhang A Muster ITM															
LPM 08: Lehmoberputz mit Stroh nach DIN 18947 - Trockendosierverfahren															
Funktionale Einheit kg		Parameter	GWP total	GWP-biogenic	GWP-luluc	GWP-fossil	ODP	POCP	AP	EP-terrestrial	EP-freshwater	EP-marine	WDP	ADPE	ADPF
		IM/Einheit	kg CO2 eq.	kg CO2 eq.	kg CO2 eq.	kg CO2 eq.	kg CFC-11 eq.	kg NMVOC eq.	Mole of H+ eq.	Mole of N eq.	kg P eq.	kg N eq.	m³ world eq.	kg Sb eq.	MJ Hu eq.
Produktstadium	Ausgangsstoffe	A1	3,34E-02	-1,20E-02	8,51E-06	4,54E-02	9,27E-06	3,99E-05	5,31E-03	1,63E-04	1,11E-05	1,47E-05	2,28E-04	6,48E-07	7,46E-01
	Transport	A2	1,03E-02	-3,37E-05	6,08E-05	1,03E-02	1,27E-12	4,25E-06	3,45E-05	1,81E-04	2,39E-05	1,61E-05	5,33E-05	7,32E-07	1,38E-01
	Herstellung	A3	2,98E-03	1,17E-07	3,70E-08	2,98E-03	1,44E-13	1,71E-05	1,23E-05	2,33E-07	5,14E-08	2,13E-08	8,04E-05	3,16E-07	3,12E-04
	Summe (cradle to gate)	A1-A3	4,67E-02	-1,20E-02	6,93E-05	5,86E-02	9,27E-06	6,12E-05	5,35E-03	3,44E-04	3,51E-05	3,08E-05	3,62E-04	1,70E-06	8,84E-01
Baustadium	Transport	A4	MNR--	MNR--	MNR--	MNR--	MNR--	MNR--	MNR--	MNR--	MNR--	MNR--	MNR--	MNR--	MNR--
	Montageprozess	A5	MB	MB	MB	MB	MB	MB	MB	MB	MB	MB	MB	MB	MB
Nutzungsstadium	Nutzung	B1	MB	MB	MB	MB	MB	MB	MB	MB	MB	MB	MB	MB	MB
	Instandhaltung	B2	MB	MB	MB	MB	MB	MB	MB	MB	MB	MB	MB	MB	MB
	Reparatur	B3	MB	MB	MB	MB	MB	MB	MB	MB	MB	MB	MB	MB	MB
	Ersatz	B4	MB	MB	MB	MB	MB	MB	MB	MB	MB	MB	MB	MB	MB
	Erneuerung	B5	MB	MB	MB	MB	MB	MB	MB	MB	MB	MB	MB	MB	MB
	Betriebliche Energienutzung	B6	MNR--	MNR--	MNR--	MNR--	MNR--	MNR--	MNR--	MNR--	MNR--	MNR--	MNR--	MNR--	MNR--
	Betriebliche Wassernutzung	B7	MNR--	MNR--	MNR--	MNR--	MNR--	MNR--	MNR--	MNR--	MNR--	MNR--	MNR--	MNR--	MNR--
Entsorgungsstadium	Rückbau, Abriss	C1	3,24E-05	3,85E-07	5,22E-09	3,20E-05	4,03E-14	8,19E-08	9,24E-08	1,87E-07	5,00E-08	1,71E-08	2,55E-07	2,64E-09	3,32E-03
	Transport	C2	MNR--	MNR--	MNR--	MNR--	MNR--	MNR--	MNR--	MNR--	MNR--	MNR--	MNR--	MNR--	MNR--
	Abfallaufbereitung, trocken	C3	9,52E-05	1,13E-06	1,54E-08	9,40E-05	1,18E-13	2,41E-07	2,72E-07	5,49E-07	1,47E-07	5,01E-08	7,49E-07	7,76E-09	9,75E-03
	Deponierung	C4	2,67E-02	1,16E-02	4,67E-05	1,50E-02	8,31E-05	3,86E-11	1,07E-04	3,03E-04	3,04E-05	2,75E-05	1,65E-03	6,95E-07	2,00E-01
Rückgewinnungspotenziale	Wiederverwertung LPM, Erdfeuchtverfahren	D1	-2,61E-03	-1,55E-06	-5,54E-06	-2,60E-03	-4,60E-10	-1,55E-06	-1,71E-02	-2,66E-05	-7,05E-06	-2,42E-06	-3,77E-05	-1,44E-07	-3,66E-02
	Wiederverwertung LPM, Nachrocknung	D2	-1,79E-02	-2,68E-03	-1,06E-05	-1,52E-02	-4,40E-06	-2,33E-05	-2,95E-02	-4,78E-05	-1,36E-05	-8,48E-06	-1,40E-04	-2,49E-07	-7,34E-01
	Wiederverwertung LPM, Trockendosierverfahren	D3	-2,79E-02	-5,82E-05	-6,57E-06	-2,78E-02	-2,55E-06	-2,05E-05	-1,71E-02	-1,07E-04	-7,25E-06	-9,65E-06	-1,62E-04	-4,34E-07	-4,63E-01

- GWP total = Globales Erwärmungspotenzial
- GWP-biogenic = Globales Erwärmungspotenzial - biogen
- GWP-luluc = Globales Erwärmungspotenzial - luluc
- GWP-fossil = Globales Erwärmungspotenzial - fossil
- ODP = Abbaupotenzial der stratosphär. Ozonschicht
- POCP = Bildungspotenzial für troposphär. Ozon
- AP = Versauerungspotenzial, kumulierte Überschreitung
- EP-terrestrial = Eutrophierungspotenzial - Land
- EP-freshwater = Eutrophierungspotenzial - Süßwasser
- EP-marine = Eutrophierungspotenzial - Salzwasser
- WDP = Wasser-Entzugspotenzial (Benutzer)
- MNR = Modul nicht relevant
- MB = Modul beschrieben

Tab. D.3.2.3 Mineral 20 LPM 09, Trockendosierverfahren

Deklaration der Umweltparameter, abgeleitet aus der LCA															
Darstellung gemäß DIN EN 15942 Anhang A Muster ITM															
LPM 09: Mineral 20 nach DIN 18947 - Trockendosierverfahren															
Funktionale Einheit kg	Parameter	GWP total	GWP-biogenic	GWP-luluc	GWP-fossil	ODP	POCP	AP	EP-terrestrial	EP-freshwater	EP-marine	WDP	ADPE	ADPF	
	IM/Einheit	kg CO2 eq.	kg CO2 eq.	kg CO2 eq.	kg CO2 eq.	kg CFC-11 eq.	kg NMVOC eq.	Mole of H+ eq.	Mole of N eq.	kg P eq.	kg N eq.	m³ world eq.	kg Sb eq.	MJ H ₂ eq.	
Produkt-stadium	Ausgangsstoffe	A1	4,32E-02	8,38E-05	8,28E-06	4,31E-02	1,62E-04	3,78E-05	3,42E-05	1,54E-04	1,08E-05	1,39E-05	2,15E-04	6,15E-07	7,00E-01
	Transport	A2	1,12E-02	-3,67E-05	6,60E-05	1,11E-02	1,38E-12	4,62E-06	3,75E-05	1,96E-04	2,60E-05	1,75E-05	5,80E-05	7,95E-07	1,50E-01
	Herstellung	A3	2,98E-03	1,17E-07	3,70E-08	2,98E-03	1,44E-13	1,71E-05	1,23E-05	2,33E-07	5,14E-08	2,13E-08	8,04E-05	3,16E-07	3,12E-04
	Summe (cradle to gate)	A1-A3	5,74E-02	4,73E-05	7,43E-05	5,73E-02	1,62E-04	5,94E-05	8,39E-05	3,51E-04	3,69E-05	3,14E-05	3,54E-04	1,73E-06	8,50E-01
Baustadium	Transport	A4	MNR--	MNR--	MNR--	MNR--	MNR--	MNR--	MNR--	MNR--	MNR--	MNR--	MNR--	MNR--	
	Montageprozess	A5	MB	MB	MB	MB	MB	MB	MB	MB	MB	MB	MB	MB	
Nutzungs-stadium	Nutzung	B1	MB	MB	MB	MB	MB	MB	MB	MB	MB	MB	MB	MB	
	Instandhaltung	B2	MB	MB	MB	MB	MB	MB	MB	MB	MB	MB	MB	MB	
	Reparatur	B3	MB	MB	MB	MB	MB	MB	MB	MB	MB	MB	MB	MB	
	Ersatz	B4	MB	MB	MB	MB	MB	MB	MB	MB	MB	MB	MB	MB	
	Erneuerung	B5	MB	MB	MB	MB	MB	MB	MB	MB	MB	MB	MB	MB	
	Betriebliche Energienutzung	B6	MNR--	MNR--	MNR--	MNR--	MNR--	MNR--	MNR--	MNR--	MNR--	MNR--	MNR--	MNR--	
Entsorgungs-stadium	Betriebliche Wassernutzung	B7	MNR--	MNR--	MNR--	MNR--	MNR--	MNR--	MNR--	MNR--	MNR--	MNR--	MNR--	MNR--	
	Rückbau, Abriss	C1	3,24E-05	3,85E-07	5,22E-09	3,20E-05	4,03E-14	8,19E-08	9,24E-08	1,87E-07	5,00E-08	1,71E-08	2,55E-07	2,64E-09	3,32E-03
	Transport	C2	MNR--	MNR--	MNR--	MNR--	MNR--	MNR--	MNR--	MNR--	MNR--	MNR--	MNR--	MNR--	
	Abfallaufbereitung, trocken	C3	9,52E-05	1,13E-06	1,54E-08	9,40E-05	1,18E-13	2,41E-07	2,72E-07	5,49E-07	1,47E-07	5,01E-08	7,49E-07	7,76E-09	9,75E-03
Rückgewinnungs-potenziale	Deponierung	C4	1,46E-02	-4,98E-04	4,67E-05	1,50E-02	8,31E-05	3,86E-11	1,07E-04	3,03E-04	3,04E-05	2,75E-05	1,65E-03	6,95E-07	2,00E-01
	Wiederverwertung LPM, Erdfeuchtverfahren	D1	-2,61E-03	-1,55E-06	-5,54E-06	-2,60E-03	-4,60E-10	-1,55E-06	-1,71E-02	-2,66E-05	-7,05E-06	-2,42E-06	-3,77E-05	-1,44E-07	-3,66E-02
	Wiederverwertung LPM, Nachtrocknung	D2	-1,79E-02	-2,68E-03	-1,06E-05	-1,52E-02	-4,40E-06	-2,33E-05	-2,95E-02	-4,78E-05	-1,36E-05	-8,48E-06	-1,40E-04	-2,49E-07	-7,34E-01
	Wiederverwertung LPM, Trockendosierverfahren	D3	-2,79E-02	-5,82E-05	-6,57E-06	-2,78E-02	-2,55E-06	-2,05E-05	-1,71E-02	-1,07E-04	-7,25E-06	-9,65E-06	-1,62E-04	-4,34E-07	-4,63E-01

- GWP total = Globales Erwärmungspotenzial
- GWP-biogenic = Globales Erwärmungspotenzial - biogen
- GWP-luluc = Globales Erwärmungspotenzial - luluc
- GWP-fossil = Globales Erwärmungspotenzial - fossil
- ODP = Abbaupotenzial der stratosphär. Ozonschicht
- POCP = Bildungspotenzial für troposphär. Ozon
- AP = Versauerungspotenzial, kumulierte Überschreitung
- EP-terrestrial = Eutrophierungspotenzial - Land
- EP-freshwater = Eutrophierungspotenzial - Süßwasser
- EP-marine = Eutrophierungspotenzial - Salzwasser
- WDP = Wasser-Entzugspotenzial (Benutzer)
- MNR = Modul nicht relevant
- MB = Modul beschrieben

Tab. D.3.2.4 Lehmoberputz fein 06 LPM 10, Trockendosierverfahren

Deklaration der Umweltparameter, abgeleitet aus der LCA															
Darstellung gemäß DIN EN 15942 Anhang A Muster ITM															
LPM 10: Lehmoberputz fein 06 nach DIN 18947 - Trockendosierverfahren															
Funktionale Einheit kg		Parameter	GWP total	GWP-biogenic	GWP-luluc	GWP-fossil	ODP	POCP	AP	EP-terrestrial	EP-freshwater	EP-marine	WDP	ADPE	ADPF
		IM/Einheit	kg CO2 eq.	kg CO2 eq.	kg CO2 eq.	kg CO2 eq.	kg CFC-11 eq.	kg NMVOC eq.	Mole of H+ eq.	Mole of N eq.	kg P eq.	kg N eq.	m³ world eq.	kg Sb eq.	MJ H ₂ eq.
Produkt-stadium	Ausgangsstoffe	A1	4,97E-02	9,19E-05	8,28E-06	4,96E-02	1,91E-11	4,02E-05	3,31E-05	1,64E-04	1,09E-05	1,48E-05	2,31E-04	6,50E-07	7,58E-01
	Transport	A2	1,06E-02	-3,47E-05	6,25E-05	1,06E-02	1,31E-12	4,38E-06	3,55E-05	1,86E-04	2,46E-05	1,66E-05	5,49E-05	7,53E-07	1,42E-01
	Herstellung	A3	2,98E-03	1,17E-07	3,70E-08	2,98E-03	1,44E-13	1,71E-05	1,23E-05	2,33E-07	5,14E-08	2,13E-08	8,04E-05	3,16E-07	3,12E-04
	Summe (cradle to gate)	A1-A3	6,32E-02	5,73E-05	7,09E-05	6,31E-02	2,05E-11	6,17E-05	8,09E-05	3,50E-04	3,56E-05	3,14E-05	3,66E-04	1,72E-06	9,01E-01
Baustadium	Transport	A4	MNR--	MNR--	MNR--	MNR--	MNR--	MNR--	MNR--	MNR--	MNR--	MNR--	MNR--	MNR--	MNR--
	Montageprozess	A5	MB	MB	MB	MB	MB	MB	MB	MB	MB	MB	MB	MB	MB
Nutzungs-stadium	Nutzung	B1	MB	MB	MB	MB	MB	MB	MB	MB	MB	MB	MB	MB	MB
	Instandhaltung	B2	MB	MB	MB	MB	MB	MB	MB	MB	MB	MB	MB	MB	MB
	Reparatur	B3	MB	MB	MB	MB	MB	MB	MB	MB	MB	MB	MB	MB	MB
	Ersatz	B4	MB	MB	MB	MB	MB	MB	MB	MB	MB	MB	MB	MB	MB
	Erneuerung	B5	MB	MB	MB	MB	MB	MB	MB	MB	MB	MB	MB	MB	MB
	Betriebliche Energienutzung	B6	MNR--	MNR--	MNR--	MNR--	MNR--	MNR--	MNR--	MNR--	MNR--	MNR--	MNR--	MNR--	MNR--
	Betriebliche Wassernutzung	B7	MNR--	MNR--	MNR--	MNR--	MNR--	MNR--	MNR--	MNR--	MNR--	MNR--	MNR--	MNR--	MNR--
Entsorgungs-stadium	Rückbau, Abriss	C1	3,24E-05	3,85E-07	5,22E-09	3,20E-05	4,03E-14	8,19E-08	9,24E-08	1,87E-07	5,00E-08	1,71E-08	2,55E-07	2,64E-09	3,32E-03
	Transport	C2	MNR--	MNR--	MNR--	MNR--	MNR--	MNR--	MNR--	MNR--	MNR--	MNR--	MNR--	MNR--	MNR--
	Abfallaufbereitung, trocken	C3	9,52E-05	1,13E-06	1,54E-08	9,40E-05	1,18E-13	2,41E-07	2,72E-07	5,49E-07	1,47E-07	5,01E-08	7,49E-07	7,76E-09	9,75E-03
	Deponierung	C4	1,46E-02	-4,98E-04	4,67E-05	1,50E-02	8,31E-05	3,86E-11	1,07E-04	3,03E-04	3,04E-05	2,75E-05	1,65E-03	6,95E-07	2,00E-01
Rückgewinnungs-potenziale	Wiederverwertung LPM, Erdfeuchtverfahren	D1	-2,61E-03	-1,55E-06	-5,54E-06	-2,60E-03	-4,60E-10	-1,55E-06	-1,71E-02	-2,66E-05	-7,05E-06	-2,42E-06	-3,77E-05	-1,44E-07	-3,66E-02
	Wiederverwertung LPM, Nachtrocknung	D2	-1,79E-02	-2,68E-03	-1,06E-05	-1,52E-02	-4,40E-06	-2,33E-05	-2,95E-02	-4,78E-05	-1,36E-05	-8,48E-06	-1,40E-04	-2,49E-07	-7,34E-01
	Wiederverwertung LPM, Trockendosierverfahren	D3	-2,79E-02	-5,82E-05	-6,57E-06	-2,78E-02	-2,55E-06	-2,05E-05	-1,71E-02	-1,07E-04	-7,25E-06	-9,65E-06	-1,62E-04	-4,34E-07	-4,63E-01

- GWP total = Globales Erwärmungspotenzial
- GWP-biogenic = Globales Erwärmungspotenzial - biogen
- GWP-luluc = Globales Erwärmungspotenzial - luluc
- GWP-fossil = Globales Erwärmungspotenzial - fossil
- ODP = Abbaupotenzial der stratosphär. Ozonschicht
- POCP = Bildungspotenzial für troposphär. Ozon
- AP = Versauerungspotenzial, kumulierte Überschreitung
- EP-terrestrial = Eutrophierungspotenzial - Land
- EP-freshwater = Eutrophierungspotenzial - Süßwasser
- EP-marine = Eutrophierungspotenzial - Salzwasser
- WDP = Wasser-Entzugspotenzial (Benutzer)
- MNR = Modul nicht relevant
- MB = Modul beschrieben

Tab. D.3.2.5 SanReMo LPM 11, Trockendosierverfahren

Deklaration der Umweltparameter, abgeleitet aus der LCA																
Darstellung gemäß DIN EN 15942 Anhang A Muster ITM																
LPM 11: SanReMo nach DIN 18947 - Trockendosierverfahren																
Funktionale Einheit kg		Parameter	GWP total	GWP-biogenic	GWP-luluc	GWP-fossil	ODP	POCP	AP	EP-terrestrial	EP-freshwater	EP-marine	WDP	ADPE	ADPF	
		IM/Einheit	kg CO2 eq.	kg CO2 eq.	kg CO2 eq.	kg CO2 eq.	kg CFC-11 eq.	kg NMVOC eq.	Mole of H+ eq.	Mole of N eq.	kg P eq.	kg N eq.	m³ world eq.	kg Sb eq.	MJ H ₂ eq.	
Produkt-stadium	Ausgangsstoffe	A1	3,40E-02	-1,07E-02	8,85E-06	4,46E-02	8,24E-06	4,02E-05	4,72E-03	1,65E-04	1,07E-05	1,49E-05	2,22E-04	6,08E-07	7,34E-01	
	Transport	A2	1,04E-02	-3,40E-05	6,12E-05	1,03E-02	1,28E-12	4,28E-06	3,47E-05	1,82E-04	2,41E-05	1,62E-05	5,37E-05	7,37E-07	1,39E-01	
	Herstellung	A3	2,98E-03	1,17E-07	3,70E-08	2,98E-03	1,44E-13	1,71E-05	1,23E-05	2,33E-07	5,14E-08	2,13E-08	8,04E-05	3,16E-07	3,12E-04	
	Summe (cradle to gate)	A1-A3	4,73E-02	-1,07E-02	7,00E-05	5,79E-02	8,24E-06	6,15E-05	4,77E-03	3,47E-04	3,49E-05	3,11E-05	3,56E-04	1,66E-06	8,74E-01	
Baustadium	Transport	A4	MNR--	MNR--	MNR--	MNR--	MNR--	MNR--	MNR--	MNR--	MNR--	MNR--	MNR--	MNR--	MNR--	
	Montageprozess	A5	MB	MB	MB	MB	MB	MB	MB	MB	MB	MB	MB	MB	MB	
	Nutzungs-stadium	Nutzung	B1	MB	MB	MB	MB	MB	MB	MB	MB	MB	MB	MB	MB	MB
		Instandhaltung	B2	MB	MB	MB	MB	MB	MB	MB	MB	MB	MB	MB	MB	MB
		Reparatur	B3	MB	MB	MB	MB	MB	MB	MB	MB	MB	MB	MB	MB	MB
		Ersatz	B4	MB	MB	MB	MB	MB	MB	MB	MB	MB	MB	MB	MB	MB
		Erneuerung	B5	MB	MB	MB	MB	MB	MB	MB	MB	MB	MB	MB	MB	MB
Betriebliche Energienutzung	B6	MNR--	MNR--	MNR--	MNR--	MNR--	MNR--	MNR--	MNR--	MNR--	MNR--	MNR--	MNR--	MNR--		
Betriebliche Wassernutzung	B7	MNR--	MNR--	MNR--	MNR--	MNR--	MNR--	MNR--	MNR--	MNR--	MNR--	MNR--	MNR--	MNR--		
Entsorgungs-stadium	Rückbau, Abriss	C1	3,24E-05	3,85E-07	5,22E-09	3,20E-05	4,03E-14	8,19E-08	9,24E-08	1,87E-07	5,00E-08	1,71E-08	2,55E-07	2,64E-09	3,32E-03	
	Transport	C2	MNR--	MNR--	MNR--	MNR--	MNR--	MNR--	MNR--	MNR--	MNR--	MNR--	MNR--	MNR--	MNR--	
	Abfallaufbereitung, trocken	C3	9,52E-05	1,13E-06	1,54E-08	9,40E-05	1,18E-13	2,41E-07	2,72E-07	5,49E-07	1,47E-07	5,01E-08	7,49E-07	7,76E-09	9,75E-03	
	Deponierung	C4	2,52E-02	1,02E-02	4,67E-05	1,50E-02	8,31E-05	3,86E-11	1,07E-04	3,03E-04	3,04E-05	2,75E-05	1,65E-03	6,95E-07	2,00E-01	
Rückgewinnungs-potenziale	Wiederverwertung LPM, Erdfeuchtverfahren	D1	-2,61E-03	-1,55E-06	-5,54E-06	-2,60E-03	-4,60E-10	-1,55E-06	-1,71E-02	-2,66E-05	-7,05E-06	-2,42E-06	-3,77E-05	-1,44E-07	-3,66E-02	
	Wiederverwertung LPM, Nachtrocknung	D2	-1,79E-02	-2,68E-03	-1,06E-05	-1,52E-02	-4,40E-06	-2,33E-05	-2,95E-02	-4,78E-05	-1,36E-05	-8,48E-06	-1,40E-04	-2,49E-07	-7,34E-01	
	Wiederverwertung LPM, Trockendosierverfahren	D3	-2,79E-02	-5,82E-05	-6,57E-06	-2,78E-02	-2,55E-06	-2,05E-05	-1,71E-02	-1,07E-04	-7,25E-06	-9,65E-06	-1,62E-04	-4,34E-07	-4,63E-01	

- GWP total = Globales Erwärmungspotenzial
- GWP-biogenic = Globales Erwärmungspotenzial - biogen
- GWP-luluc = Globales Erwärmungspotenzial - luluc
- GWP-fossil = Globales Erwärmungspotenzial - fossil
- ODP = Abbaupotenzial der stratosphär. Ozonschicht
- POCP = Bildungspotenzial für troposphär. Ozon
- AP = Versauerungspotenzial, kumulierte Überschreitung
- EP-terrestrial = Eutrophierungspotenzial - Land
- EP-freshwater = Eutrophierungspotenzial - Süßwasser
- EP-marine = Eutrophierungspotenzial - Salzwasser
- WDP = Wasser-Entzugspotenzial (Benutzer)
- MNR = Modul nicht relevant
- MB = Modul beschrieben

D.3.3 Outputfaktoren

Im Abs. D.3.3 werden in den Tab. D.3.3.1 – D.3.3.5 die Outputfaktoren für die LPM 07 – 11 tabellarisch dargestellt.

Tab. D.3.3.1 Lehmunterputz mit Stroh LPM 07, Trockendosierverfahren

Deklaration der Umweltparameter, abgeleitet aus der LCA										
Darstellung gemäß DIN EN 15942 Anhang A Muster ITM										
LPM 07: Lehmunterputz mit Stroh nach DIN 18947 - Trockendosierverfahren										
Funktionale Einheit kg		Parameter	HWD	NHWD	RWD	CRU	MFR	MER	EEE	EET
		IM/Einheit	kg	kg	kg	kg	kg	kg	MJ	MJ
Produktstadium	Ausgangsstoffe	A1	8,24E-08	1,47E-02	1,23E-06	0,00E+00	7,60E-05	0,00E+00	0,00E+00	0,00E+00
	Transport	A2	2,42E-10	2,15E-05	1,89E-07	0,00E+00	0,00E+00	0,00E+00	0,00E+00	0,00E+00
	Herstellung	A3	4,60E-12	1,28E-05	7,81E-06	0,00E+00	0,00E+00	0,00E+00	0,00E+00	0,00E+00
	Summe (cradle to gate)	A1-A3	8,27E-08	1,47E-02	9,23E-06	0,00E+00	7,60E-05	0,00E+00	0,00E+00	0,00E+00
Baustadium	Transport	A4	MNR--	MNR--	MNR--	MNR--	MNR--	MNR--	MNR--	MNR--
	Montageprozess	A5	MB	MB	MB	MB	MB	MB	MB	MB
Nutzungsstadium	Nutzung	B1	MB	MB	MB	MB	MB	MB	MB	MB
	Instandhaltung	B2	MB	MB	MB	MB	MB	MB	MB	MB
	Reparatur	B3	MB	MB	MB	MB	MB	MB	MB	MB
	Ersatz	B4	MB	MB	MB	MB	MB	MB	MB	MB
	Erneuerung	B5	MB	MB	MB	MB	MB	MB	MB	MB
	Betriebliche Energienutzung	B6	MNR--	MNR--	MNR--	MNR--	MNR--	MNR--	MNR--	MNR--
Entsorgungsstadium	Betriebliche Wassernutzung	B7	MNR--	MNR--	MNR--	MNR--	MNR--	MNR--	MNR--	MNR--
	Rückbau, Abriss	C1	5,54E-12	3,79E-09	3,05E-09	0,00E+00	1,00E+00	0,00E+00	0,00E+00	0,00E+00
	Transport	C2	MNR--	MNR--	MNR--	MNR--	MNR--	MNR--	MNR--	MNR--
	Abfallaufbereitung, trocken	C3	6,37E-10	4,16E-05	3,51E-07	0,00E+00	9,50E-01	0,00E+00	0,00E+00	0,00E+00
Rückgewinnungspotenziale	Wiederverwertung LPM, Erdfeuchtverfahren	D1	-7,83E-08	-1,39E-02	-1,17E-06	0,00E+00	0,00E+00	0,00E+00	0,00E+00	0,00E+00
	Wiederverwertung LPM, Nachtrocknung	D2	-7,34E-08	-1,32E-02	-1,41E-06	0,00E+00	0,00E+00	0,00E+00	0,00E+00	0,00E+00
	Wiederverwertung LPM, Trockendosierverfahren	D3	-6,92E-08	-1,40E-02	-1,17E-06	0,00E+00	0,00E+00	0,00E+00	0,00E+00	0,00E+00

HWD = Gefährlicher Abfall zur Deponie

NHWD = Entsorgter nicht gefährlicher Abfall

RWD = Entsorgter radioaktiver Abfall

CRU = Komponenten f. die Wiederverwendung

MFR = Stoffe zum Recycling

MER = Stoffe für die Energierückgewinnung

EEE = Exportierte elektr. Energie

EET = Exportierte thermische Energie

MNR = Modul nicht relevant

MB = Modul beschrieben

Tab. D.3.3.2 Lehmoberputz mit Stroh LPM 08, Trockendosierverfahren

Deklaration der Umweltparameter, abgeleitet aus der LCA										
Darstellung gemäß DIN EN 15942 Anhang A Muster ITM										
LPM 08: Lehmoberputz mit Stroh nach DIN 18947 - Trockendosierverfahren										
Funktionale Einheit kg		Parameter	HWD	NHWD	RWD	CRU	MFR	MER	EEE	EET
		IM/Einheit	kg	kg	kg	kg	kg	kg	kg	MJ
Produktstadium	Ausgangsstoffe	A1	8,87E-08	1,59E-02	1,25E-06	0,00E+00	8,55E-05	0,00E+00	0,00E+00	0,00E+00
	Transport	A2	2,33E-10	2,07E-05	1,82E-07	0,00E+00	0,00E+00	0,00E+00	0,00E+00	0,00E+00
	Herstellung	A3	4,60E-12	1,28E-05	7,81E-06	0,00E+00	0,00E+00	0,00E+00	0,00E+00	0,00E+00
	Summe (cradle to gate)	A1-A3	8,90E-08	1,60E-02	9,24E-06	0,00E+00	8,55E-05	0,00E+00	0,00E+00	0,00E+00
Baustadium	Transport	A4	MNR--	MNR--	MNR--	MNR--	MNR--	MNR--	MNR--	MNR--
	Montageprozess	A5	MB	MB	MB	MB	MB	MB	MB	MB
Nutzungsstadium	Nutzung	B1	MB	MB	MB	MB	MB	MB	MB	MB
	Instandhaltung	B2	MB	MB	MB	MB	MB	MB	MB	MB
	Reparatur	B3	MB	MB	MB	MB	MB	MB	MB	MB
	Ersatz	B4	MB	MB	MB	MB	MB	MB	MB	MB
	Erneuerung	B5	MB	MB	MB	MB	MB	MB	MB	MB
	Betriebliche Energienutzung	B6	MNR--	MNR--	MNR--	MNR--	MNR--	MNR--	MNR--	MNR--
	Betriebliche Wassernutzung	B7	MNR--	MNR--	MNR--	MNR--	MNR--	MNR--	MNR--	MNR--
Entsorgungsstadium	Rückbau, Abriss	C1	5,54E-12	3,79E-09	3,05E-09	0,00E+00	1,00E+00	0,00E+00	0,00E+00	0,00E+00
	Transport	C2	MNR--	MNR--	MNR--	MNR--	MNR--	MNR--	MNR--	MNR--
	Abfallaufbereitung, trocken	C3	6,37E-10	4,16E-05	3,51E-07	0,00E+00	9,50E-01	0,00E+00	0,00E+00	0,00E+00
Rückgewinnungspotenziale	Wiederverwertung LPM, Erdfeuchtverfahren	D1	-6,95E-08	-1,31E-02	-7,41E-07	0,00E+00	0,00E+00	0,00E+00	0,00E+00	0,00E+00
	Wiederverwertung LPM, Nachtrocknung	D2	-7,34E-08	-1,32E-02	-1,41E-06	0,00E+00	0,00E+00	0,00E+00	0,00E+00	0,00E+00
	Wiederverwertung LPM, Trockendosierverfahren	D3	-6,92E-08	-1,40E-02	-1,17E-06	0,00E+00	0,00E+00	0,00E+00	0,00E+00	0,00E+00

HWD = Gefährlicher Abfall zur Deponie

NHWD = Entsorgter nicht gefährlicher Abfall

RWD = Entsorgter radioaktiver Abfall

CRU = Komponenten f. die Wiederverwendung

MFR = Stoffe zum Recycling

MER = Stoffe für die Energierückgewinnung

EEE = Exportierte elektr. Energie

EET = Exportierte thermische Energie

MNR = Modul nicht relevant

MB = Modul beschrieben

Tab. D.3.3.3 Mineral 20 LPM 09, Trockendosierverfahren

Deklaration der Umweltparameter, abgeleitet aus der LCA										
Darstellung gemäß DIN EN 15942 Anhang A Muster ITM										
LPM 09: Mineral 20 nach DIN 18947 - Trockendosierverfahren										
Funktionale Einheit kg		Parameter	HWD	NHWD	RWD	CRU	MFR	MER	EEE	EET
		IM/Einheit	kg	kg	kg	kg	kg	kg	MJ	MJ
Produkt-stadium	Ausgangsstoffe	A1	7,53E-08	1,55E-02	1,19E-06	0,00E+00	0,00E+00	0,00E+00	0,00E+00	0,00E+00
	Transport	A2	2,53E-10	2,25E-05	1,98E-07	0,00E+00	0,00E+00	0,00E+00	0,00E+00	0,00E+00
	Herstellung	A3	4,60E-12	1,28E-05	7,81E-06	0,00E+00	0,00E+00	0,00E+00	0,00E+00	0,00E+00
	Summe (cradle to gate)	A1-A3	7,55E-08	1,56E-02	9,20E-06	0,00E+00	0,00E+00	0,00E+00	0,00E+00	0,00E+00
Baustadium	Transport	A4	MNR--	MNR--	MNR--	MNR--	MNR--	MNR--	MNR--	MNR--
	Montageprozess	A5	MB	MB	MB	MB	MB	MB	MB	MB
Nutzungs-stadium	Nutzung	B1	MB	MB	MB	MB	MB	MB	MB	MB
	Instandhaltung	B2	MB	MB	MB	MB	MB	MB	MB	MB
	Reparatur	B3	MB	MB	MB	MB	MB	MB	MB	MB
	Ersatz	B4	MB	MB	MB	MB	MB	MB	MB	MB
	Erneuerung	B5	MB	MB	MB	MB	MB	MB	MB	MB
	Betriebliche Energienutzung	B6	MNR--	MNR--	MNR--	MNR--	MNR--	MNR--	MNR--	MNR--
	Betriebliche Wassernutzung	B7	MNR--	MNR--	MNR--	MNR--	MNR--	MNR--	MNR--	MNR--
Entsorgungs-stadium	Rückbau, Abriss	C1	5,54E-12	3,79E-09	3,05E-09	0,00E+00	1,00E+00	0,00E+00	0,00E+00	0,00E+00
	Transport	C2	MNR--	MNR--	MNR--	MNR--	MNR--	MNR--	MNR--	MNR--
	Abfallaufbereitung, trocken	C3	6,37E-10	4,16E-05	3,51E-07	0,00E+00	9,50E-01	0,00E+00	0,00E+00	0,00E+00
Rückgewinnungs-potenziale	Wiederverwertung LPM, Erdfeuchtverfahren	D1	-7,15E-08	-1,48E-02	-1,13E-06	0,00E+00	0,00E+00	0,00E+00	0,00E+00	0,00E+00
	Wiederverwertung LPM, Nachtrocknung	D2	-7,34E-08	-1,32E-02	-1,41E-06	0,00E+00	0,00E+00	0,00E+00	0,00E+00	0,00E+00
	Wiederverwertung LPM, Trockendosierverfahren	D3	-6,92E-08	-1,40E-02	-1,17E-06	0,00E+00	0,00E+00	0,00E+00	0,00E+00	0,00E+00

HWD = Gefährlicher Abfall zur Deponie

NHWD = Entsorgter nicht gefährlicher Abfall

RWD = Entsorgter radioaktiver Abfall

CRU = Komponenten f. die Wiederverwendung

MFR = Stoffe zum Recycling

MER = Stoffe für die Energierückgewinnung

EEE = Exportierte elektr. Energie

EET = Exportierte thermische Energie

MNR = Modul nicht relevant

MB = Modul beschrieben

Tab. D.3.3.4 Lehmoberputz fein 06 LPM 10, Trockendosierverfahren

Deklaration der Umweltparameter, abgeleitet aus der LCA										
Darstellung gemäß DIN EN 15942 Anhang A Muster ITM										
LPM 10: Lehmoberputz Fein 06 nach DIN 18947 - Trockendosierverfahren										
Funktionale Einheit kg		Parameter	HWD	NHWD	RWD	CRU	MFR	MER	EEE	EET
		IM/Einheit	kg	kg	kg	kg	kg	kg	MJ	MJ
Produkt-stadium	Ausgangsstoffe	A1	7,46E-08	1,52E-02	1,23E-06	0,00E+00	0,00E+00	0,00E+00	0,00E+00	0,00E+00
	Transport	A2	2,40E-10	2,13E-05	1,87E-07	0,00E+00	0,00E+00	0,00E+00	0,00E+00	0,00E+00
	Herstellung	A3	4,60E-12	1,28E-05	7,81E-06	0,00E+00	0,00E+00	0,00E+00	0,00E+00	0,00E+00
	Summe (cradle to gate)	A1-A3	7,49E-08	1,53E-02	9,22E-06	0,00E+00	0,00E+00	0,00E+00	0,00E+00	0,00E+00
Baustadium	Transport	A4	MNR--	MNR--	MNR--	MNR--	MNR--	MNR--	MNR--	MNR--
	Montageprozess	A5	MB	MB	MB	MB	MB	MB	MB	MB
Nutzungs-stadium	Nutzung	B1	MB	MB	MB	MB	MB	MB	MB	MB
	Instandhaltung	B2	MB	MB	MB	MB	MB	MB	MB	MB
	Reparatur	B3	MB	MB	MB	MB	MB	MB	MB	MB
	Ersatz	B4	MB	MB	MB	MB	MB	MB	MB	MB
	Erneuerung	B5	MB	MB	MB	MB	MB	MB	MB	MB
	Betriebliche Energienutzung	B6	MNR--	MNR--	MNR--	MNR--	MNR--	MNR--	MNR--	MNR--
	Betriebliche Wassernutzung	B7	MNR--	MNR--	MNR--	MNR--	MNR--	MNR--	MNR--	MNR--
Entsorgungs-stadium	Rückbau, Abriss	C1	5,54E-12	3,79E-09	3,05E-09	0,00E+00	1,00E+00	0,00E+00	0,00E+00	0,00E+00
	Transport	C2	MNR--	MNR--	MNR--	MNR--	MNR--	MNR--	MNR--	MNR--
	Abfallaufbereitung, trocken	C3	6,37E-10	4,16E-05	3,51E-07	0,00E+00	9,50E-01	0,00E+00	0,00E+00	0,00E+00
Rückgewinnungs-potenziale	Wiederverwertung LPM, Erdfeuchtverfahren	D1	-7,09E-08	-1,45E-02	-1,17E-06	0,00E+00	0,00E+00	0,00E+00	0,00E+00	0,00E+00
	Wiederverwertung LPM, Nachtrocknung	D2	-7,34E-08	-1,32E-02	-1,41E-06	0,00E+00	0,00E+00	0,00E+00	0,00E+00	0,00E+00
	Wiederverwertung LPM, Trockendosierverfahren	D3	-6,92E-08	-1,40E-02	-1,17E-06	0,00E+00	0,00E+00	0,00E+00	0,00E+00	0,00E+00

HWD = Gefährlicher Abfall zur Deponie

NHWD = Entsorgter nicht gefährlicher Abfall

RWD = Entsorgter radioaktiver Abfall

CRU = Komponenten f. die Wiederverwendung

MFR = Stoffe zum Recycling

MER = Stoffe für die Energierückgewinnung

EEE = Exportierte elektr. Energie

EET = Exportierte thermische Energie

MNR = Modul nicht relevant

MB = Modul beschrieben

Tab. D.3.3.5 SanReMo LPM 11, Trockendosierverfahren

Deklaration der Umweltparameter, abgeleitet aus der LCA										
Darstellung gemäß DIN EN 15942 Anhang A Muster ITM										
LPM 11: SanReMo nach DIN 18947 - Trockendosierverfahren										
Funktionale Einheit kg		Parameter IM/Einheit	HWD	NHWD	RWD	CRU	MFR	MER	EEE	EET
			kg	kg	kg	kg	kg	kg	kg	MJ
Produkt-stadium	Ausgangsstoffe	A1	7,46E-08	1,30E-02	5,04E-06	0,00E+00	7,60E-05	0,00E+00	0,00E+00	0,00E+00
	Transport	A2	2,35E-10	2,08E-05	1,83E-07	0,00E+00	0,00E+00	0,00E+00	0,00E+00	0,00E+00
	Herstellung	A3	4,60E-12	1,28E-05	7,81E-06	0,00E+00	0,00E+00	0,00E+00	0,00E+00	0,00E+00
	Summe (cradle to gate)	A1-A3	7,48E-08	1,30E-02	1,30E-05	0,00E+00	7,60E-05	0,00E+00	0,00E+00	0,00E+00
Baustadium	Transport	A4	MNR--	MNR--	MNR--	MNR--	MNR--	MNR--	MNR--	MNR--
	Montageprozess	A5	MB	MB	MB	MB	MB	MB	MB	MB
Nutzungs-stadium	Nutzung	B1	MB	MB	MB	MB	MB	MB	MB	MB
	Instandhaltung	B2	MB	MB	MB	MB	MB	MB	MB	MB
	Reparatur	B3	MB	MB	MB	MB	MB	MB	MB	MB
	Ersatz	B4	MB	MB	MB	MB	MB	MB	MB	MB
	Erneuerung	B5	MB	MB	MB	MB	MB	MB	MB	MB
	Betriebliche Energienutzung	B6	MNR--	MNR--	MNR--	MNR--	MNR--	MNR--	MNR--	MNR--
Entsorgungs-stadium	Betriebliche Wassernutzung	B7	MNR--	MNR--	MNR--	MNR--	MNR--	MNR--	MNR--	MNR--
	Rückbau, Abriss	C1	5,54E-12	3,79E-09	3,05E-09	0,00E+00	1,00E+00	0,00E+00	0,00E+00	0,00E+00
	Transport	C2	MNR--	MNR--	MNR--	MNR--	MNR--	MNR--	MNR--	MNR--
	Abfallaufbereitung, trocken	C3	6,37E-10	4,16E-05	3,51E-07	0,00E+00	9,50E-01	0,00E+00	0,00E+00	0,00E+00
Rückgewinnungs-potenziale	Wiederverwertung LPM, Erdfeuchtverfahren	D1	-7,09E-08	-1,23E-02	-4,79E-06	0,00E+00	0,00E+00	0,00E+00	0,00E+00	0,00E+00
	Wiederverwertung LPM, Nachtrocknung	D2	-7,34E-08	-1,32E-02	-1,41E-06	0,00E+00	0,00E+00	0,00E+00	0,00E+00	0,00E+00
	Wiederverwertung LPM, Trockendosierverfahren	D3	-6,92E-08	-1,40E-02	-1,17E-06	0,00E+00	0,00E+00	0,00E+00	0,00E+00	0,00E+00

HWD = Gefährlicher Abfall zur Deponie

NHWD = Entsorgter nicht gefährlicher Abfall

RWD = Entsorgter radioaktiver Abfall

CRU = Komponenten f. die Wiederverwendung

MFR = Stoffe zum Recycling

MER = Stoffe für die Energierückgewinnung

EEE = Exportierte elektr. Energie

EET = Exportierte thermische Energie

MNR = Modul nicht relevant

MB = Modul beschrieben

ZITIERTE STANDARDS

DIN 4102-1:1998-05: *Brandverhalten von Baustoffen und Bauteilen – Teil 1: Baustoffe, Begriffe, Anforderungen und Prüfungen*

DIN 4102-4:2016-05: *Brandverhalten von Baustoffen und Bauteilen – Teil 4: Zusammenstellung und Anwendung klassifizierter Baustoffe und Bauteile und Sonderbauteile*

DIN 18300:2012-09: *VOB/C (ATV) – Erdarbeiten*

DIN 18550-2:2018-01: *Planung, Zubereitung u. Ausführung von Innen- u. Außenputzen – Teil 2: Ergänzende Festlegungen zu DIN EN 13914-2 für Innenputze in Verbindung mit DIN EN 13914-2:2016-09 für Lehmputzmörtel*

DIN 18942-1:2018-12: *Lehmbaustoffe und Lehmbauprodukte – Teil 1: Begriffe*

DIN 18942-100:2018-12: *Lehmbaustoffe und Lehmbauprodukte – Teil 100: Konformitätsnachweis*

DIN 18947:2018-12: *Lehmputzmörtel – Anforderungen, Prüfung und Kennzeichnung*

DIN EN 12620(E):2015-07: *Gesteinskörnungen für Beton (zurückgezogen)*

DIN EN 12878:2014-07: *Pigmente zum Einfärben von zement- und/oder kalkgebundenen Baustoffen – Anforderungen und Prüfverfahren*

DIN EN 13139 (E):2015-07: *Gesteinskörnungen für Mörtel (zurückgezogen)*

DIN EN 13501-1:2010-01: *Klassifizierung von Bauprodukten und Bauarten zu ihrem Brandverhalten – Teil 1: Klassifizierung mit den Ergebnissen aus den Prüfungen zum Brandverhalten von Bauprodukten*

DIN EN 13501-2:2016-12: *Klassifizierung von Bauprodukten und Bauarten zu ihrem Brandverhalten – Teil 2: Klassifizierung mit den Ergebnissen aus den Feuerwiderstandsprüfungen mit Ausnahme von Lüftungsanlagen*

DIN EN 13914-2:2016-09: *Planung, Zubereitung und Ausführung von Innen- und Außenputzen – Teil 2: Innenputz*

DIN EN 15804:2022-03: *Nachhaltigkeit von Bauwerken – Umweltproduktdeklarationen – Grundregeln für die Produktkategorie Bauprodukte*

DIN EN 15942:2022-04: *Nachhaltigkeit von Bauwerken – Umweltproduktdeklarationen – Kommunikationsformate zwischen Unternehmen*

DIN EN 16516:2018-01: *Bauprodukte – Bewertung der Freisetzung von gefährlichen Stoffen – Bestimmung von Emissionen in die Innenraumluft*

DIN EN ISO 14025:2011-10: *Umweltkennzeichnungen u. -deklarationen – Typ III Umweltdeklarationen; Grundsätze u. Verfahren*

DIN EN ISO 14040:2021-02: *Umweltmanagement – Ökobilanz – Grundsätze u. Rahmenbedingungen*

DIN EN ISO 14044:2021-02: *Umweltmanagement – Ökobilanz – Anforderungen und Anleitungen*

DIN EN ISO 16000-9:2008-04: *Innenraumluftverunreinigungen – Teil 9: Bestimmung der Emission von flüchtigen organischen Verbindungen aus Bauprodukten und Einrichtungsgegenständen – Emissionskammer-Prüfverfahren*

LITERATURQUELLEN

1. Dachverband Lehm e. V. (Hrsg.): Nachhaltigkeit von Bauwerken – Umweltproduktdeklarationen für Lehmbaustoffe – Allgemeine Regeln für die Erstellung von Typ III Umweltproduktdeklarationen (Teil 2). Weimar: 2022-06
2. Dachverband Lehm e.V. (Hrsg.): *Lehmbau Regeln - Begriffe, Baustoffe, Bauteile*. Wiesbaden: Vieweg + Teubner | GWV Fachverlage, 3., überarbeitete Aufl., 2009
3. Verordnung über das Europäische Abfallverzeichnis (Abfallverzeichnis-Verordnung AVV) v. 10.12.2001 (BGBl. I, S. 3379), zuletzt geändert 30.06.2020 (BGBl. I, S.1533)
4. Dachverband Lehm e. V. (Hrsg.): *Nachhaltigkeit von Bauwerken – Umweltproduktdeklarationen für Lehmbaustoffe – Muster-UPD für die Baustoffkategorie Lehmputzmörtel (UPD LPM) nach DIN EN 15804*. Weimar: 2023-01
5. Dachverband Lehm e. V. (Hrsg.): *Nachhaltigkeit von Bauwerken – Umweltproduktdeklarationen für Lehmbaustoffe – Grundregeln für die Baustoffkategorie Lehmputzmörtel (PKR LPM) nach DIN EN 15804*. Weimar: 2022_04
6. Dachverband Lehm e. V. (Hrsg.): *Anforderungen an Lehmputz als Bauteil*. Technische Merkblätter Lehmbau, TM 01. Weimar:2014-06, 2. Aufl.
7. Dachverband Lehm e. V. (Hrsg.): *Qualitätsüberwachung von Baulehm als Ausgangsstoff für industriell hergestellte Lehmbaustoffe – Richtlinie*. Technische Merkblätter Lehmbau, TM 05. Weimar:2011-06
8. Verordnung über die Bewirtschaftung von gewerblichen Siedlungsabfällen und bestimmten Bau- und Abbruchabfällen (Gewerbeabfallverordnung – GewAbfV) v. 18.04.2017 (BGBl.I, S.896), letzte Fassung v. 09.07.2021 (BGBl. I, S.2598)
9. Natureplus e. V. (Hrsg.): *Vergaberichtlinie 0803 zur Vergabe des Qualitätszeichens. Lehmputzmörtel*. Ausgabe April 2015, Neckargemünd: 2015
10. Natureplus e. V. (Hrsg.). *Vergaberichtlinie 5003 zur Vergabe des Qualitätszeichens. Naturschutz beim Abbau mineralischer Rohstoffe*. Neckargemünd 2015-04
11. Erste Allgemeine Verwaltungsvorschrift zum Bundes-Immissionsschutzgesetz - Technische Anleitung zur Reinhaltung der Luft – TA Luft – v. 24.07.2002 (GBl. I, S. 511) BM f. Umwelt, Naturschutz u. Reaktorsicherheit, Berlin:2002
12. Sommerfeld, M.: Umweltproduktdeklaration von Lehmbaustoffen – Ermittlung des Rückgewinnungspotenzials. Unveröff. Diplomarbeit, FB Bauingenieurwesen, FH Potsdam 2019
13. FH Potsdam: Symposium Baustoffrecycling & Lehmbaustoffe – Perspektiven für eine Kreislaufwirtschaft im Bauwesen, Potsdam August 2022
14. Verordnung über Anforderungen an den Einbau von mineralischen Ersatzbaustoffen in technische Bauwerke (Ersatzbaustoffverordnung – ErsatzbaustoffV). BGBl. I S.2598 (Nr. 43) v. 09.07.2021, gültig ab 01.08.2023
15. Bundesgesetz über eine nachhaltige Abfallwirtschaft (Abfallwirtschaftsgesetz 2002 – AWG 2002) (BGBl. I, Nr. 102/2002, Fassung v. 20.03.2017)
16. Bau-EPD (Hrsg.): *Nutzungsdauerkatalog der Bau-EPD für die Erstellung von UPDs*. Bau-EPD GmbH, Wien 2014
17. EMAS D-146-00004: 2. Aktualisierte Umwelterklärung der Stephan Schmidt KG, 2008

18. Fachverband Strohballenbau Deutschland e. V. (FASBA) (Hrsg.): *Umweltproduktdeklaration UPD für Baustroh nach DIN EN ISO 14025 u. DIN EN 15804*. Wien 2014
19. Bundesinstitut f. Bau-, Stadt- u. Raumforschung (BBSR) (Hrsg.): *ÖKOBAUDAT – Grundlage für die Gebäudeökobilanzierung*. SR Zukunft Bauen | Forschung für die Praxis | Band 09, Bonn 2017
20. Umweltbundesamt: ProBas – Prozessorientierte Basisdaten für Umweltmanagementsysteme, 2015_02
21. Firoozeh Foroughi, Erfan Rezvani Ghomi, Fatemeh Morshedi Dehaghi, Ramadan Borayek 1 and Seeram Ramakrishna; A Review on the Life Cycle Assessment of Cellulose: From Properties to the Potential of Making It a Low Carbon Material. In: *Materials* 2021, 14, 714. <https://doi.org/10.3390/ma14040714>

ZERTIFIKAT / CERTIFICATE

Zertifizierte Produkte
Certified products

**ClayTec Lehmputz- und Lehmmauermörtel für den Innenbereich
Lehmklebe- und Armierungsmörtel, Lehmfüll- und Flächenspachtel, Lehm-
Fugenfüller**

Produktart
Product type

Putz- und Mauermörtel

Hersteller / Vertrieb
Manufacturer / Distributor

**CLAYTEC GmbH & Co. KG
Nettetal Str. 113-117
41751 Viersen**

Zertifizierungsnummer
Certification number

0117-11340-002

Prüfberichtsnummer
Number of test report

**59942-A001-A007-eIL-G
59942-A001-A007-L**

Prüfumfang
Test program

Laborprüfung auf gesundheitlich bedenkliche Emissionen und Inhaltsstoffe.
Tested on hazardous emissions and components.

Prüfergebnis
Test result

Die untersuchten Produkte erfüllen die Anforderungen des eco-INSTITUT-Label-Programms sowie der Prüfkriterien eIL 05.02 (03/2025) Mineralische Bauprodukte. Einzelheiten siehe zugehöriges Gutachten.

The products tested meet the requirements of the eco-INSTITUT-Label programme and the test criteria eIL 05.02 (03/2025) Mineral building products. For further details see the respective report.

Gültigkeit / Überwachung bis
Validity / Monitoring until

01/2027

Köln, 04.09.2025

eco-INSTITUT Germany GmbH
Schanzenstr. 6-20
Carlswerk 1.19
D-51063 Köln

Dr. Frank Kuebart

Nora Rasch



eco-institut.de
eco-institut-label.de

ANHANG / APPENDIX

Anhang zum Zertifikat / Appendix to the Certificate

ID 0117-11340-002

gültig bis / valid until
01/2027

Zertifizierte Produkte / Certified products

Lehm-Unterputz mit Stroh
Lehm-Oberputz grob mit Stroh
Lehmputz Mineral 20
Lehm-Dämmputz leicht
Lehmputz SanReMo
Lehm-Oberputz fein 06
Lehm-Mauermörtel
Lehm-Mauermörtel leicht
Lehm-Oberputz grob HELL

Lehmklebe- und Armierungsmörtel
Lehmfüll- und Flächenspachtel
Lehm-Fugenfüller
Lehm-Dünnbettmörtel

INFORMATION ZUM ZERTIFIKAT

Die wichtigsten Fakten zum eco-INSTITUT-Label

- **Anerkanntes Qualitätssiegel** für Bau- und Einrichtungsprodukte, Möbel, Reinigungsmittel, Matratzen und Bettwaren
- **Empfohlen** von führenden unabhängigen Verbrauchermedien (z. B. WDR Haushalts-Check, Magazin ÖKO-TEST, label-online.de)
- Kennzeichnet Produkte, die **besonders schadstoff- und emissionsarm** sind
- Prüfumfang: **1. Dokumentenprüfung** (Volldeklaration), **2. Laborprüfung** (umfangreiche Untersuchungen auf Emissionen, Inhaltsstoffe und Geruch)
- **Gültigkeit: 2 Jahre**; jährliche Konformitätsprüfung; zur Verlängerung nach 2 Jahren komplette Neuprüfung erforderlich
- **Transparenz** beim Prüfablauf, bei den Prüfkriterien und den Kosten (weiterführende Informationen unter www.eco-institut-label.de)

Was deckt das Label ab bzw. wo wird es anerkannt?

Das Hauptmerkmal der eco-INSTITUT-Label-Kriterien ist die **ausführliche Liste von VOC-Emissionsanforderungen** für kritische Substanzgruppen und Einzelsubstanzen. Diese basiert unter anderem auf der jeweils aktuellen NIK-Wert-Liste des AgBB, umfasst aber auch die deutschen Innenraumrichtwerte RW I.

Die Emissionsprüfungen erfolgen gemäß EN 16516 i. d. R. nach 3 und 28 Tagen. Durch die strengen eco-INSTITUT-Label-Kriterien werden die Emissionsanforderungen an Produkte bei anderen **nationalen und internationalen Bewertungsprogrammen** abgedeckt bzw. anerkannt, wie z. B. ...

- ✓ **AgBB Schema Deutschland** (Ausschuss für die gesundheitliche Bewertung von Bauprodukten)
- ✓ **Landesbauordnungen/MVV TB Deutschland:** Anforderungen an bauliche Anlagen bezüglich des Gesundheitsschutzes (ABG)
- ✓ **Belgische VOC-Verordnung**
- ✓ **Französische VOC-Verordnung** Klasse A sowie **französische KMR-Verordnung**
- ✓ **Breeam und HQM International** (außer „paints & varnishes“): Hea 02 Indoor air quality
- ✓ **BVB Schweden** (Byggsvarube dömnigen): VOC emissions
- ✓ **Danish Indoor Climate Labelling**
- ✓ **DGNB International** (ENV1.2 – Risiken für die lokale Umwelt; 2018): Emissionsnachweis der Zeilen 6, 7, 8, 9, 11, 13, 20, 23, 47a, 48 – Neubau Gebäude und Innenraum Kriterienmatrix (Anlage 1) und der Zeilen 1 und 2 – Innenraum Kriterienmatrix (Anlage 2)
- ✓ **eco-bau Schweiz** (Kriterium Lösemittel)
- ✓ **EGGbi Europäische Gesellschaft für gesundes Bauen und Innenraumhygiene** (Zitat: „[...] umfangreichsten und völlig transparenten Kriterienkatalog aller Gütezeichen [...].“)
- ✓ **EU Taxonomieverordnung (EU) 2023/2486** 7.1 Neubau, 7.2 Gebäuderenovierung, 5) Vermeidung und Verminderung der Umweltverschmutzung, Formaldehyd und krebserzeugende VOC
- ✓ **GOLS Global Organic Latex Standard**
- ✓ **Italienisches Green Public Procurement** (I Criteri ambientali minimi – CAM)
- ✓ **LEED v4.1 Option 2 und LEED v4** for projects outside the U.S.; EQ credit low-emitting materials: VOC emissions requirements (bei Formaldehyd-emissionen nach 28 Tagen < 10 µg/m³)
- ✓ **QNG Qualitätssiegel Nachhaltiges Gebäude** (3.1.3 Schadstoffvermeidung in Baumaterialien): Teil- oder Komplettanforderungen an SVHC, VOC-Emissionen und Inhaltsstoffe Pos. 1, 2, 3.1, 3.2, 4.1, 4.2, 4.3, 4.5, 5.7, 5.8, 5.9, 6, 7.5, 9, 12.4
- ✓ **WELL International** (International WELL Building Institute)

Die Liste ist nicht abschließend.
Stand: November 2024

INFORMATION ON THE CERTIFICATE

The most important facts about the eco-INITIUT label

- **Recognised quality seal** for construction and furnishing products, furniture, cleaning products, mattresses and bedding
- **Identifies products** that are particularly **low in pollutants and emissions**
- **Validity: 2 years**; annual conformity test; complete reassessment required for renewal after 2 years
- **Recommended** by leading independent consumer media (e.g. WDR Haushalts-Check, ÖKO-TEST Magazine, label-online.de)
- **Test scope: 1. Document inspection** (full declaration), **2. Laboratory testing** (extensive tests for emissions, substances and odour)
- **Transparency** in the test sequence, the test criteria and the costs (further information at www.eco-institut-label.de)

What does the label cover and where is it recognised?

The main feature of the eco-INITIUT label criteria is the **detailed list of VOC emission requirements** for critical substance groups and individual substances. This is based, among other things, on the current list of NIK values from the AgBB, but also includes the German Indoor Guide Values RW I.

Emission tests are usually carried out after 3 and 28 days in accordance with EN 16516. Due to the strict eco-INITIUT label criteria, emission requirements for products are covered or recognised in other **national and international evaluation programmes**, such as ...

- ✓ **AgBB scheme Germany** (Committee for Health-related Evaluation of Building Products)
- ✓ **DGNB International** (ENV1.2 – Local environmental impact; 2018): Emission evidence from rows 6, 7, 8, 9, 11, 13, 20, 23, 47a, 48 – New buildings and interior criteria matrix (Appendix 1) and rows 1 and 2 – Interior criteria matrix (Appendix 2)
- ✓ **GOLS Global Organic Latex Standard**
- ✓ **State Building Codes/MVV TB Germany:** Requirements for structural installations regarding health protection (ABG)
- ✓ **eco-bau Switzerland** (solvent criterion)
- ✓ **Italian Green Public Procurement** (I Criteri ambientali minimi – CAM)
- ✓ **Belgian VOC regulation**
- ✓ **EGGbi European Society for Healthy Building and Indoor Hygiene** (quote: „[...] most comprehensive and completely transparent catalogue of criteria of all quality labels [...]“)
- ✓ **LEED v4.1 Option 2 and LEED v4** for projects outside the U.S.; EQ credit low-emitting materials: VOC emissions requirements (formaldehyde emissions after 28 days < 10 µg/m³)
- ✓ **French VOC regulation** Class A and **French CMR regulation**
- ✓ **EU Taxonomy Regulation (EU) Standard 2023/2486** 7.1 New construction, 7.2 Building renovation, 5) Pollution prevention and control, formaldehyde and carcinogenic VOCs
- ✓ **QNG German Quality label Sustainable Building** (3.1.3 Prevention of pollutants in building materials): Partial or complete requirements for SVHC, VOC emissions and contents Pos. 1, 2, 3.1, 3.2, 4.1, 4.2, 4.3, 4.5, 5.7, 5.8, 5.9, 6, 7.5, 9, 12.4
- ✓ **Breeam and HQM International** (except „paints & varnishes“): Hea 02 Indoor air quality
- ✓ **WELL International** (International WELL Building Institute)
- ✓ **BVB Sweden** (Byggsvarube domningen): VOC emissions
- ✓ **Danish Indoor Climate Labelling**

The list is not exhaustive.
Last updated: November 2024