



# SHI-PRODUKTPASS

Produkte finden - Gebäude zertifizieren

SHI-Produktpass-Nr.:

**14062-10-1027**

## Sopro AEB® Abdichtungs -und Entkopplungsbahn - AEB 640


Warengruppe: Abdichtungen - Bahnenförmige Abdichtung



Sopro Bauchemie GmbH  
Biebricher Straße 74  
65203 Wiesbaden



### Produktqualitäten:



*Köttner*

**Helmut Köttner**  
Wissenschaftlicher Leiter  
Freiburg, den 12.03.2025



Produkt:



**Sopro AEB® Abdichtungs -und  
Entkopplungsbahn - AEB 640**

SHI Produktpass-Nr.:

**14062-10-1027**



# Inhalt

 SHI-Produktbewertung 2024	1
 Qualitätssiegel Nachhaltiges Gebäude	2
Produktsiegel	3
Rechtliche Hinweise	4
Technisches Datenblatt/Anhänge	5

Wir sind stolz darauf, dass die SHI-Datenbank, die erste und einzige Datenbank für Bauprodukte ist, die ihre umfassenden Prozesse sowie die Aktualität regelmäßig von dem unabhängigen Prüfunternehmen SGS-TÜV Saar überprüfen lässt.





Produkt:

**Sopro AEB® Abdichtungs -und  
Entkopplungsbahn - AEB 640**

SHI Produktpass-Nr.:

**14062-10-1027**



## SHI-Produktbewertung 2024

Seit 2008 etabliert die Sentinel Holding Institut GmbH (SHI) einen einzigartigen Standard für schadstoffgeprüfte Produkte. Experten führen unabhängige Produktprüfungen nach klaren und transparenten Kriterien durch. Zusätzlich überprüft das unabhängige Prüfunternehmen SGS regelmäßig die Prozesse und Aktualität.

Kriterium	Produktkategorie	Bewertung
SHI-Produktbewertung		Schadstoffgeprüft
Gültig bis: 12.04.2028		



Produkt:

**Sopro AEB® Abdichtungs -und  
Entkopplungsbahn - AEB 640**

SHI Produktpass-Nr.:

**14062-10-1027**



## **Qualitätssiegel Nachhaltiges Gebäude**

Das Qualitätssiegel Nachhaltiges Gebäude, entwickelt durch das Bundesministerium für Wohnen, Stadtentwicklung und Bauwesen (BMWSB), legt Anforderungen an die ökologische, soziokulturelle und ökonomische Qualität von Gebäuden fest. Das Sentinel Holding Institut prüft Bauprodukte gemäß den QNG-Anforderungen für eine Zertifizierung und vergibt das QNG-ready Siegel. Das Einhalten des QNG-Standards ist Voraussetzung für den KfW-Förderkredit. Für bestimmte Produktgruppen hat das QNG derzeit keine spezifischen Anforderungen definiert. Diese Produkte sind als nicht bewertungsrelevant eingestuft, können jedoch in QNG-Projekten genutzt werden.

Kriterium	Pos. / Bauproduktgruppe	Betrachtete Stoffe	QNG Freigabe
3.1.3 Schadstoffvermeidung in Baumaterialien	nicht zutreffend	nicht zutreffend	nicht bewertungsrelevant
<b>Bewertungsdatum: 26.02.2025</b>			



Produkt:

**Sopro AEB® Abdichtungs -und  
Entkopplungsbahn - AEB 640**

SHI Produktpass-Nr.:

**14062-10-1027**



## Produktsiegel

In der Baubranche spielt die Auswahl qualitativ hochwertiger Materialien eine zentrale Rolle für die Gesundheit in Gebäuden und deren Nachhaltigkeit. Produktlabels und Zertifikate bieten Orientierung, um diesen Anforderungen gerecht zu werden. Allerdings besitzt jedes Zertifikat und Label eigene Prüfkriterien, die genau betrachtet werden sollten, um sicherzustellen, dass sie den spezifischen Bedürfnissen eines Bauvorhabens entsprechen.



Im Bereich Bodenverlegewerkstoffe ist das Ecode-Prüfzeichen des von Herstellern getragenen Vereins GEV – Gemeinschaft Emissionskontrollierte Verlegewerkstoffe, Klebstoffe und Bauprodukte e. V., relevant. Die emissionsärmsten Produkte tragen das Zeichen EC1plus.



Dieses Produkt ist schadstoffgeprüft und wird vom Sentinel Holding Institut empfohlen. Gesundes Bauen, Modernisieren und Betreiben von Immobilien erfolgt dank des Sentinel Holding Konzepts nach transparenten und nachvollziehbaren Kriterien.



Produkt:

**Sopro AEB® Abdichtungs -und  
Entkopplungsbahn - AEB 640**

SHI Produktpass-Nr.:

**14062-10-1027**



## Rechtliche Hinweise

(\* ) Die Kriterien dieses Steckbriefs beziehen sich auf das gesamte Bauobjekt. Die Bewertung erfolgt auf der Ebene des Gebäudes. Im Rahmen einer sachgemäßen Planung und fachgerechten Installation können einzelne Produkte einen positiven Beitrag zum Gesamtergebnis der Bewertung leisten. Das Sentinel Holding Institut stützt sich einzig auf die Angaben des Herstellers.

---

Alle Kriterien finden Sie unter:

<https://www.sentinel-haus.de/de/Sentinel-Haus/Qualit%C3%A4ten/Qualitaeten-Pruefkriterien>

---

Wir sind stolz darauf, dass die SHI-Datenbank, die erste und einzige Datenbank für Bauprodukte ist, die ihre umfassenden Prozesse sowie die Aktualität regelmäßig von dem unabhängigen Prüfunternehmen SGS-TÜV Saar überprüfen lässt.



### Herausgeber

Sentinel Holding Institut GmbH  
Bötzingen Str. 38  
79111 Freiburg im Breisgau  
Tel.: +49 761 59048170  
info@sentinel-holding.eu  
www.sentinel-holding.eu

## Nachhaltigkeits-Datenblatt

Abdichtungen

# AEB® Abdichtungs- und Entkopplungsbahn

## AEB 640



\* Information sur le niveau d'émission de substances volatiles dans l'air intérieur, présentant un risque de toxicité par inhalation, sur une échelle de classe allant de A+ (très faibles émissions) à C (fortes émissions).



### EMISSIONEN

AgBB-Prüfung	Erfüllt
GEV-EMICODE	EMICODE gemäß GEV: EC1 <sup>PLUS</sup> sehr emissionsarm <sup>PLUS</sup>
Französische VOC-Verordnung	A+ sehr gering   Formaldehyd-Emission < 10 µg/m <sup>3</sup>
VOC-Gehalt	< 65 g/l
GISCODE	—
CE-Zeichen	CRP-DE3/0640.3.deu

### GEBÄUDE-ZERTIFIZIERUNGSSYSTEME

DGNB (Version 2018)	Erfüllt die Anforderungen der Qualitätsstufe 4.
LEED (Version 2014)	Erfüllt die Anforderungen an Credit EQ, da AgBB-Prüfung bestanden und Produkt nicht unter die Decopaint-Richtlinie fällt. Erfüllt nicht die Anforderungen an Credit MR, da Produkt nicht von einer Muster-EPD erfasst wird.

Bitte beachten Sie ergänzend zu diesem Datenblatt auch unsere Technische Produktinformation sowie das Sicherheitsdatenblatt. Diese stehen Ihnen unter [www.sopro.com](http://www.sopro.com) als Download zur Verfügung. Bei Fragen zu dem Produkt und den hier genannten oder anderen Gebäude-Zertifizierungssystemen, wie beispielsweise BNB, BNK, Minergie oder BREEAM, stehen wir Ihnen unter +49 611 1707-130 oder [nachhaltigkeit@sopro.com](mailto:nachhaltigkeit@sopro.com) gerne zur Verfügung.

## Technische Produktinformation

Abdichtungen

# AEB<sup>®</sup> Abdichtungs- und Entkopplungsbahn

### AEB 640



Dünnschichtige, wasserundurchlässige und rissüberbrückende Abdichtungs- und Entkopplungsbahn zum sicheren, schnellen und flexiblen Abdichten und Entkoppeln unter keramischen Fliesen und Platten gemäß DIN 18534 Teil 5.

- Innen, Wand und Boden
- Wasserundurchlässig und entkoppelnd
- Entkopplungssystem gemäß ZDB-/euroFEN-Mekblatt
- Gebrauchsfertig, reißfest, flexibel und rissüberbrückend
- Alkali- und tensidbeständig
- Alterungsbeständig und unverrottbar
- Leichte und schnelle Verarbeitung
- Beständig gegen Mikroorganismen
- Mit praktischer 1 cm Rasterung
- Auch in 150 cm Breite für weniger Stöße
- Dicke: ca. 0,4 mm
- DGNB: Höchste Qualitätsstufe 4, Zeile 9 (Gemäß DGNB-Kriterium „ENV1.2 Risiken für die lokale Umwelt“ Version 2018)
- Wohngesund: Empfohlen vom Sentinel Haus Institut

Verbrauch: 1,00 - 1,05 m<sup>2</sup> / m<sup>2</sup>



Lieferform		Gebinde/Palette	Palettengewicht
Rolle	10 m	96	248 kg
Rolle	30 m	35	262 kg
Rolle	30 m	35	394 kg



**Anwendungsgebiete**

Zur Herstellung von bahnenförmigen Verbundabdichtungen in Innenräumen in den Wassereinwirkungsklassen W0-I bis W2-I gemäß DIN 18534, in Anlehnung an W3-I; auch bei chemischer Belastung in allen Wassereinwirkungsklassen (entspricht Beanspruchungsklassen A und C gemäß Bauregelliste sowie A0 gemäß ZDB Merkblatt).

Als Entkopplungssystem bei der Verlegung von Fliesen und Platten im Innenbereich in den Kategorien EK-W-AIV, EK-G-AIV und EK-H-AIV (Holzuntergründe in Verbindung mit Sopro VarioFließspachtel) gemäß ZDB-/euroFEN-Merkblatt.

Besonders geeignet als schnelle Abdichtungsmaßnahme bei Terminbaustellen und in der Sanierung.

**Eigenschaften**

Die Sopro AEB<sup>®</sup> Abdichtungs- und EntkopplungsBahn ist eine flexible, dünn-schichtige, wasserundurchlässige und rissüberbrückende Abdichtungs- und Entkopplungsbahn aus Polypropylen, beidseitig mit einem speziellen Polypropylen-Vliesgewebe beschichtet. Die Bahn ist zur besseren Verarbeitung einseitig mit einem praktischen 1cm Raster bedruckt. Das Vliesgewebe bewirkt einen optimalen Haftverbund zwischen Abdichtungs- und Entkopplungsbahn und mineralischem Fliesenkleber. Nicht geeignet als Untergrund für verschüsselungsempfindliche Belagsmaterialien.

**Untergrundvorbereitung**

Die Untergrundvorbereitung muss gemäß den Regeln der Technik durchgeführt werden. Die Untergründe müssen ebenflächig, sauber, fest, tragfähig, formbeständig sowie frei von haftungsmindernden Stoffen sein. Vereinzelt Estrichrisse schaden nicht, sofern die Risskanten nicht versetzt sind und der Estrich sich nicht aufwölben noch absenken kann. Im Bedarfsfall sind vorhandene Estrichrisse mit Sopro Gießharz oder Sopro Schüttelharz kraftschlüssig zu verharzen.

Grobe Unebenheiten und Gefälle mit Sopro RAM 3<sup>®</sup>, Sopro Ausgleichsmörtel Trass oder Sopro Spachtelmörtel leicht ausgleichen bzw. ausbilden. Zementestriche müssen 28 Tage alt und trocken sein. Calciumsulfatestriche (Anhydrit- und Anhydritfließestriche) müssen einen Feuchtigkeitsgehalt  $\leq 0,5$  CM-% aufweisen und ausreichend geschliffen, abgesaugt und grundiert werden. Gussasphaltestriche müssen besandet sein. Beheizte Zement- und Calciumsulfatestriche müssen vor der Verklebung belegereif geheizt werden: Zementestriche  $\leq 2,0$  CM-%, Calciumsulfatestriche  $\leq 0,3$  CM-%. Gipsputze müssen trocken, einlagig und dürfen nicht gefilzt und nicht geglättet sein. Es gelten die einschlägigen Normen, Richtlinien und Empfehlungen sowie die allgemein anerkannten Regeln der Technik.

**Grundierung**

Sopro Grundierung:

Zementestriche, Calciumsulfatestriche (Anhydrit- und Anhydritfließestriche), Trockenestriche; Gipswandbauplatten, Gipskarton/Stoßfuge und Abspachtelungen, Gipsfaserplatten, Gipsputz; stark oder unterschiedlich saugender Porenbeton; Zement- und Kalkzementputz; Putz- und Mauerbinder; vollfugiges Mauerwerk  
Sopro HaftPrimer S:

Glatte und porengeschlossene Untergründe wie z. B. alte Fliesen-, Terrazzo-, Naturwerkstein- und Betonwerksteinbeläge; alte Klebstoffreste von PVC- oder Teppichböden

Ohne Grundierung:

Beton; Leichtbeton; Hartschaumplatten; feste, gleichmäßig saugende, mineralische Untergründe.

Bitte Technische Produktinformationen der entsprechenden Sopro Grundierungen beachten!

**Verarbeitung**

Die Sopro AEB<sup>®</sup> Abdichtungs- und EntkopplungsBahn wird auf das erforderliche Maß zugeschnitten. Auf den tragfähigen und fachgerecht vorbereiteten Untergrund wird ein im System geprüfter Fliesenkleber mit einer Zahnkelle (3 mm oder 4 mm Zahnung) aufgekämmt oder Sopro Fixier- & DichtKleber bzw. Sopro DichtSchlämme Flex RS aufgerollt (alternativ auch gestrichen oder gespachtelt). Dabei darauf achten, dass der

Klebemörtel ca. 10 cm breiter als die Bahnenbreite aufgekämmt wird. Die passgenau zugeschnittenen, einzelnen Bahnen vollflächig in den frischen Klebemörtel einlegen und mit Hilfe einer Glättkelle oder einem Malerrollenbügel andrücken und so abstreichen, dass keine Lufteinschlüsse unter der Bahn verbleiben. Wir empfehlen, von der Bahnenmitte nach außen hin zu glätten.

Im Stoßbereich werden die einzelnen Abdichtungsbahnen entweder überlappend angebracht (mind. 5 cm Überlappung) und mit einem im System geprüften Stoßkleber wasserdicht verklebt oder die Abdichtungsbahnen werden stumpf gestoßen. In diesem Fall werden die Stöße mit einem Sopro AEB® Dichtband und einem im System geprüften Stoß- und Überlappungskleber wasserdicht überarbeitet. Im Eckbereich kann die Abdichtungsbahn über das Eck hinaus fortgeführt werden, sofern eine 5 cm Überlappung gewährleistet werden kann. Wird die Abdichtungsbahn im Eckbereich gestoßen, so wird der Stoß mit einem wasserdicht verklebten Sopro AEB® Dichtband überarbeitet. Rohrdurchführungen sind mit Sopro AEB® Wandmanschetten abzudichten. Die flexible Dehnzone der Manschette wird über die Durchdringung gestülpt und mindestens 5 cm überlappend auf der zuvor angebrachten Abdichtungsbahn vollflächig mit einem im System geprüften Stoß- und Überlappungskleber wasserdicht verklebt. Bodenabläufe mit einer Flanschbreite von mindestens 5 cm sind – entsprechend den Regeln der Technik – mit Sopro AEB® Bodenmanschette auszuführen. Die Bodenmanschette auf den Flansch des Bodenablaufs wasserdicht aufkleben. Den Durchmesser des Ablaufrohres ausschneiden und anschließend die Bodenmanschette vollflächig verkleben. Bei Anschluss- und Bewegungsfugen ist Sopro AEB® Dichtband schlaufenförmig in die Fugen einzulegen und beidseitig der Fuge vollflächig zu verkleben. Bei Verwendung des Sopro AEB® Dichtband Flex (mit Falz) ist eine schlaufenförmige Ausbildung nicht notwendig. Die Überlappungen sind mindestens 5 cm zu überlappen und es ist sorgfältig für eine wasserdichte Verklebung mit einem im System geprüften Stoß- und Überlappungskleber zu sorgen. In Innen- und Außenecken sind die Sopro AEB® Dichtecken innen/außen einzubauen. Die Verklebung der Sopro AEB® Dichtbänder, Sopro AEB® Dichtecken innen/außen, Sopro AEB® Wand- und Bodenmanschetten, Sopro AEB® Höhen-Pass-Stücken und dem Sopro Wannendicht-System erfolgt grundsätzlich vollflächig und hohlraumfrei.

Hinweis zur Stoßverklebung: Die Verklebung der Dichtbänder und Formteile sollte mit einer reaktiven Sopro Dichtungsschlämme (z. B. Sopro TurboDichtSchlämme TDS 823, Sopro DichtSchlämme Flex RS), Sopro Fixier- & DichtKleber FDK 415 oder einem Sopro Dichtkleber auf MS-Polymer-Basis (z. B. Racofix® Montagekleber RMK 818) durchgeführt werden. Bei mäßiger chemischer Beanspruchung sollte die Verklebung der Stoß- und Überlappungsbereiche mit Sopro Racofix® Montagekleber durchgeführt werden, bei hoher chemischer Beanspruchung empfehlen wir die Verwendung der AEB® Abdichtungs- und Entkopplungsbahn HD.


Alle geeigneten Sopro Produkte zur normgerechten Verarbeitung werden im Bereich „Prüfzeugnisse“ aufgelistet. Bitte entsprechend technische Produktinformation der jeweiligen Systemprodukte beachten!

Erst wenn die gesamte Verbundabdichtung ausgeführt wurde, kann mit dem Verlegen der keramischen Fliesen und Platten begonnen werden. Keramische Fliesen und Platten sowie Naturwerksteinfliesen können ohne lange Wartezeiten und ohne zusätzliche Zwischenschichten mit einem im System geprüften Fliesenkleber mit entsprechender Zahnleiste direkt auf der Sopro AEB® verlegt werden. Aufgrund der anerkannten Regeln der Technik ist eine Wandanwendung von über 4 m Höhe unzulässig.

<b>Brandverhalten</b>	Klasse E
<b>Dicke</b>	0,4 mm
<b>Flächengewicht</b>	0,25 kg/m <sup>2</sup>

<b>Geeignete Untergründe</b>	Beton und Leichtbeton, mind. 3 Monate alt; Zementestriche; Calciumsulfatestriche (Anhydrit und Anhydritfließestriche); Gussasphaltestriche; Trockenestriche; beheizte Bodenkonstruktionen (Zement- und Calciumsulfatestriche); alte, feste Keramik-, Naturstein-, Terrazzo- oder Betonwerksteinbeläge; Gipsbauplatten, Gipskarton- und Gipsfaserplatten; vollfugiges Mauerwerk (kein Mischmauerwerk); Putz- und Mauerbinder; Zementputz; Kalkzementputz; Gipsputz; Hartschaumplatten.				
<b>Lagerung</b>	unbegrenzt lagerfähig (trocken, ungeöffnetes Originalgebinde)				
<b>Materialzusammensetzung</b>	Reißfeste Polypropylenfolie mit einer beidseitigen speziellen Vliesgewebebeschichtung aus Polypropylen.				
<b>Produkt-Farbe</b>	rot				
<b>Verarbeitungstemperatur</b>	Ab +5°C bis +30°C verarbeitbar				
<b>Verbrauchstabelle</b>	Abdichtungsbahn: 1,00 – 1,05 m <sup>2</sup> / m <sup>2</sup>				
	Stoß- und Überlappungskleber:				
Anwendungsbereich	FDK 1-K 1180, FDK 2-K 415, DSF RS 623	TDS 823	RMK 818	MKS 819	WB 588
Verklebung Abdichtungsbahn (vollflächig)	0,5 – 0,9 kg/m <sup>2</sup>	-	-	-	-
Verklebung von Überlappungen (ca. 6 cm breit)	35 – 55 g/lfdm	70 – 100 g/lfdm	30 – 40 g/lfdm	35 – 45 g/lfdm	35 – 45 g/lfdm
Stoßverklebung Dichtband (ca. 14 cm breit)	80 – 120 g/lfdm	180 – 240 g/lfdm	70 – 95 g/lfdm	80 – 105 g/lfdm	80 – 100 g/lfdm
<b>Werkzeuge</b>	Schere, Trapezmesser, Zahnkelle, Glättkelle, Kelle, fein gezahnter Spachtel, Malerrolle				
<b>Prüfzeugnisse</b>	PG-AIV-B: Allgemeines bauaufsichtliches Prüfzeugnis (abP) für Abdichtungssysteme im Verbund mit Fliesen- und Plattenbelägen für Bauwerksabdichtungen in Kombination mit: Dichtbänder: AEB 641, AEB 148, AEB 1176, AEB 176, AEB 177; Dichtecken: AEB 642, AEB 643; Wannendicht-System: WDB 811, WDE 812, WDM 813; Dichtmanschetten: AEB 112, AEB 129, AEB 130, AEB 131, AEB 132, AEB 133, AEB 645, AEB 1172, AEB 1173, AEB 1174, DWF 089, DMB 091; Bahnenverklebung: FDK 1-K 1180, FDK 2-K 415, DSF RS 623; Stoßverklebung: RMK 818, MKS 819, WB 588, TDS 823, FDK 1-K 1180, FDK 2-K 415, DSF RS 623; Bahnen- und Fliesenkleber: Sopro's No.1 400, Sopro's No.1 403, Sopro's No.1 404, VF 419, FKM XL 444, FF 450, FF 451, FKM 600; FKM 5555 und weiteren Sopro-Komponenten. Nachweis der Wasserdichtheit in Kombination mit fischer DuoSeal				
<b>Lizenz</b>	EMICODE gemäß GEV: EC1 <sup>PLUS</sup> sehr emissionsarm <sup>PLUS</sup>				
<b>Hinweise zu Ihrer Sicherheit</b>	Kennzeichnung gemäß Verordnung (EG) Nr. 1272/2008 (CLP) entfällt.				

## CE-Kennzeichnung

			
<b>0921 / 0527</b> <b>0764</b>		Sopro Bauchemie GmbH Biebricher Straße 74   65203 Wiesbaden (Germany) www.sopro.com	
13 CPR-DE3/0640.3.deu Sopro Abdichtungs- und Entkopplungsbahn AEB 640 ETA-13/0154 – ETAG 022:2010 Teil 2 Abdichtungen für Wände und Böden in Nassräumen Abdichtungsbahnen			
Brandverhalten		Klasse E/E <sub>s</sub>	
Wasserdampfdurchlässigkeit		s <sub>d</sub> = 51,1 m	
Wasserdichtheit		wasserdicht	
Rissüberbrückungsfähigkeit		0,75 mm	
Haftzugfestigkeit		Bew. kat. 1: > 0,2 N/mm <sup>2</sup> Bew. kat. 2: > 0,3 N/mm <sup>2</sup>	
Kratzfestigkeit		NPD	
Fugenüberbrückungsfähigkeit		wasserdicht	
Wasserdichtheit an Durchdringungen		wasserdicht	
Scherfestigkeit der Fugenähte	261 N/50 mm Maschinenrichtung 209 N/50 mm Querrichtung		
Flexibilität		kein Riss/Haarriss	
Formbeständigkeit		-0,55% Maschinenrichtung +0,31% Querrichtung	
Temperaturbeständigkeit		bestanden	
Wasserbeständigkeit		Bew. kat. 1: > 0,2 N/mm <sup>2</sup> Bew. kat. 2: > 0,3 N/mm <sup>2</sup>	
Alkalibeständigkeit		bestanden	
Reparierbarkeit		reparierbar	
Dicke der Dichtungsschicht		0,375 mm	
Verarbeitbarkeit		verarbeitbar	
Freisetzung gefährlicher Stoffe		siehe SDB	

## Verarbeitung Sopro AEB 640 mit Sopro FDK 415 / Sopro DSF RS



1 Saugende Untergründe mit Sopro Grundierung vorbehandeln.



2 FDK 415: Flüssigkomponente vorgeben und mit Pulverkomponente maschinell anmischen. Alternativ: DSF RS im vorgegebenen Verhältnis mit Wasser anrühren.




3 Für schnelle Arbeitsfortschritte beim Auftrag eine Lammfellrolle verwenden.



4 Sopro Fixier- & Dichtkleber oder Sopro DichtSchlämme Flex RS vollflächig aufrollen.



5 Für ein gleichmäßig deckendes Ergebnis Sopro Fixier- & Dichtkleber oder Sopro DichtSchlämme Flex RS im Kreuzgang auftragen.



6 An engen Stellen oder Durchdringungen den Auftrag mit einer kleinen Rolle oder einem Pinsel durchführen.



7 Die passgenau zugeschnittene Sopro AEB<sup>®</sup> Abdichtungs- und Entkopplungsbahn in die frische Klebeschicht einlegen und von der Mitte her fest andrücken.



8 Die Überlappungen der Sopro Abdichtungs- und Entkopplungsbahn ca. 5 cm mit Sopro Fixier- & DichtKleber oder Sopro DichtSchlämme Flex RS überarbeiten.



9 Die Abschlüsse der Sopro AEB<sup>®</sup> Abdichtungs- und Entkopplungsbahn mit Sopro Fixier- & DichtKleber oder Sopro DichtSchlämme Flex RS überarbeiten.



10 Stoßbereiche der Sopro AEB<sup>®</sup> Abdichtungs- und Entkopplungsbahn werden mit Sopro AEB<sup>®</sup> Dichtband Flex (mit Falz) überarbeitet.



11 Das passgenau zugeschnittene Sopro AEB<sup>®</sup> Dichtband Flex (mit Falz) ohne Schlaufenbildung in die frische Klebeschicht einlegen und fest andrücken.



12 Abschlüsse des AEB<sup>®</sup> Dichtband Flex (mit Falz) werden im Anschluss mit Sopro Fixier- & DichtKleber oder Sopro DichtSchlämme Flex RS überarbeitet.

## Deutschland

Sopro Bauchemie GmbH  
Postfach 22 01 52  
D-65102 Wiesbaden  
Fon +49 611 1707-252  
Fax +49 611 1707-250  
Mail [info@sopro.com](mailto:info@sopro.com)

## Schweiz

Sopro Bauchemie GmbH  
Bierigutstrasse 2  
CH-3608 Thun  
Fon +41 33 334 00 40  
Fax +41 33 334 00 41  
Mail [info\\_ch@sopro.com](mailto:info_ch@sopro.com)

## Österreich

Sopro Bauchemie GmbH  
Lagerstraße 7  
A-4481 Asten  
Fon +43 72 24 67141-0  
Fax +43 72 24 67141-0  
Mail [marketing@sopro.at](mailto:marketing@sopro.at)

## Service-Hotline Anwendungsberatung

Fon +49 611 1707-111  
Fax +49 611 1707-280  
Mail [anwendungstechnik@sopro.com](mailto:anwendungstechnik@sopro.com)

## Service-Hotline Objektberatung

Fon +49 611 1707-170  
Fax +49 611 1707-136  
Mail [objektberatung@sopro.com](mailto:objektberatung@sopro.com)

Bitte beachten Sie die aktuell gültige Produktinformation, die aktuell gültige Leistungserklärung gem. EU-BauPVO sowie das jeweils gültige Sicherheitsdatenblatt gemäß Verordnung (EG) Nr. 1907/2006 in der neuesten Fassung, aktuell auch im Internet: [www.sopro.com](http://www.sopro.com)! Die in dieser Information enthaltenen Angaben sind Produktbeschreibungen. Sie stellen allgemeine Hinweise aufgrund unserer Erfahrungen und Prüfungen dar und berücksichtigen nicht den konkreten Anwendungsfall. Aus den Angaben können keine Ersatzansprüche hergeleitet werden. Wenden Sie sich bei Bedarf an unsere technische Beratung.